

**LIBERO CONSORZIO COMUNALE DI AGRIGENTO**  
(L.R.15/2015)

ex Provincia Regionale di Agrigento

**Settore Infrastrutture stradali**

**Edilizia scolastica Patrimonio e Manutenzione**

Aggiornamento ed adeguamento alla normativa vigente del progetto esecutivo relativo ai lavori di costruzione dell'Istituto Tecnico per il Commercio in Campobello di Licata. Completamento.

**PROGETTO ESECUTIVO**

Procedura di affidamento ai sensi dell'art. 50 comma 1 lett.b) del D.lgs n.36/2023 a conferma dell'art. 1 comma 2 lett.a) del D.L. 16 Luglio 2020 n.76. D.Lgs. 50/2016 in deroga all'art. 36 comma 2,lett.a) del D.Lgs. 50/2016 come mod dall'art.1 della L.n.78 21 giugno 2022, (G.U. n. 77 del 31 marzo 2023 - S.O. n. 12) - CIG: A0374BAA46 -



N. Elaborato:

**18.1**

Titolo elaborato:

**18 - MANUTENZIONE**  
Piano di Manutenzione

**Il Responsabile Unico del Procedimento**  
(Arch. Alfonso Giulio)

**Il progettista**  
**Delta Ingegneria**  
Ing. Desiderio Carlino



A	Luglio 2024	Emissione	Ing. Desiderio Carlino	
REV.	DATA	DESCRIZIONE	REDATTO	

**COMUNE DI CAMPOBELLO DI LICATA**  
**PROVINCIA DI AGRIGENTO**

**PIANO DI MANUTENZIONE**  
**RELAZIONE GENERALE**

**DESCRIZIONE:**

**AGGIORNAMENTO ED ADEGUAMENTO ALLA NORMATIVA VIGENTE DEL PROGETTO  
ESECUTIVO RELATIVO AI LAVORI DI COSTRUZIONE DELL'ISTITUTO TECNICO PER IL  
COMMERCIO IN CAMPOBELLO DI LICATA**

**COMMITTENTE:** Libero Consorzio Comunale di Agrigento

**Studio Tecnico:** DELTA INGEGNERIA SRL - ING. DESIDERIO CARLINO

## Introduzione e riferimenti normativi

Ai fini della compilazione dei piani di manutenzione, si deve fare riferimento alla UNI 7867, 9910, 10147, 10604 e 10874, al D.P.R. n°207/2010 e al D.Lgs. n°36 del 31 marzo 2023 “Codice dei contratti pubblici in attuazione dell’articolo 1 della legge 21 giugno 2022, n°78, recante delega al Governo in materia di contratti pubblici”.

Vengono di seguito riportate le definizioni più significative:

**Manutenzione** (UNI 9910) “Combinazione di tutte le azioni tecniche ed amministrative, incluse le azioni di supervisione, volte a mantenere o a riportare un’entità in uno stato in cui possa eseguire la funzione richiesta”.

**Piano di manutenzione** (UNI 10874) “Procedura avente lo scopo di controllare e ristabilire un rapporto soddisfacente tra lo stato di funzionalità di un sistema o di sue unità funzionali e lo standard qualitativo per esso/a assunto come riferimento. Consiste nella previsione del complesso di attività inerenti la manutenzione di cui si presumono la frequenza, gli indici di costo orientativi e le strategie di attuazione nel medio lungo periodo”.

**Unità tecnologica** (UNI 7867) – Sub sistema – “Unità che si identifica con un raggruppamento di funzioni, compatibili tecnologicamente, necessarie per l’ottenimento di prestazioni ambientali”.

**Componente** (UNI 10604) “Elemento costruttivo o aggregazione funzionale di più elementi facenti parte di un sistema”.

**Elemento, entità** (UNI 9910) – Scheda – “Ogni parte, componente, dispositivo, sottosistema, unità funzionale, apparecchiatura o sistema che può essere considerata individualmente”.

Facendo riferimento alla norma UNI 10604 si sottolinea che l’obiettivo della manutenzione di un immobile è quello di “garantire l’utilizzo del bene, mantenendone il valore patrimoniale e le prestazioni iniziali entro limiti accettabili per tutta la vita utile e favorendone l’adeguamento tecnico e normativo alle iniziali o nuove prestazioni tecniche scelte dal gestore o richieste dalla legislazione”.

L’art. 38 del succitato D.P.R. 207/2010 prevede che sia redatto, da parte dei professionisti incaricati della progettazione, un Piano di Manutenzione dell’opera e delle sue parti, obbligatorio secondo varie decorrenze. Tale piano è, secondo quanto indicato dall’articolo citato, un “documento complementare al progetto esecutivo e prevede, pianifica e programma, tenendo conto degli elaborati progettuali esecutivi effettivamente realizzati, l’attività di manutenzione”.

Il Piano di Manutenzione, pur con contenuto differenziato in relazione all’importanza e alla specificità dell’intervento, deve essere costituito dai seguenti documenti operativi:

- il programma di manutenzione
- il manuale di manutenzione
- il manuale d’uso

oltre alla presente relazione generale.

## Programma di manutenzione

Il programma di manutenzione è suddiviso nei tre sottoprogrammi:

- sottoprogramma degli Interventi
- sottoprogramma dei Controlli
- sottoprogramma delle Prestazioni

## **Sottoprogramma degli Interventi**

Il sottoprogramma degli interventi di manutenzione riporta in ordine temporale i differenti interventi di manutenzione al fine di fornire le informazioni per una corretta conservazione del bene.

## **Sottoprogramma dei Controlli**

Il sottoprogramma dei controlli di manutenzione definisce il programma di verifiche e dei controlli al fine di rilevare il livello prestazionale nei successivi momenti di vita utile dell'opera, individuando la dinamica della caduta di prestazioni aventi come estremi il valore di collaudo e quello minimo di norma.

## **Sottoprogramma delle Prestazioni**

Il sottoprogramma delle prestazioni prende in considerazione, secondo la classe di requisito, le prestazioni fornite dal bene e dalle sue parti nel corso del suo ciclo di vita.

# **Manuale di manutenzione**

Rappresenta il manuale di istruzioni riferite alla manutenzione delle parti più importanti del bene, ed in particolare degli impianti tecnologici. Il manuale deve fornire, in relazione alle diverse unità tecnologiche (sub sistemi), alle caratteristiche dei materiali o dei componenti interessanti, le indicazioni necessarie per una corretta manutenzione, nonché il ricorso ai centri di assistenza o di servizio.

Gli elementi informativi del manuale di manutenzione, necessari per una corretta manutenzione, elencati nell'ultimo regolamento di attuazione sono:

- la collocazione nell'intervento delle parti menzionate;
- la rappresentazione grafica;
- il livello minimo delle prestazioni (diagnostica);
- le anomalie riscontrabili;
- le manutenzioni eseguibili dall'utente;
- le manutenzioni da eseguire a cura del personale specializzato.

# **Manuale d'uso**

Rappresenta il manuale di istruzioni riferite all'uso delle parti più importanti del bene, ed in particolare degli impianti tecnologici. Il manuale deve contenere l'insieme delle informazioni atte a permettere all'utente di conoscere le modalità di fruizione del bene, nonché tutti gli elementi necessari per limitare il più possibile i danni derivanti da un cattivo uso; per consentire di eseguire tutte le operazioni necessarie alla sua conservazione che non richiedano conoscenze specialistiche e per riconoscere tempestivamente fenomeni di deterioramento anomalo al fine di sollecitare interventi specialistici. Gli elementi informativi che devono fare parte del manuale d'uso, elencati nell'ultimo regolamento di attuazione, sono:

- la collocazione nell'intervento delle parti menzionate;
- la rappresentazione grafica;
- la descrizione;
- le modalità d'uso corretto.

## **Aggiornamento ed adeguamento alla normativa vigente del progetto esecutivo relativo ai lavori di costruzione dell'Istituto Tecnico per il Commercio in Campobello di Licata**

**Soggetti che intervengono nel piano**

**Progettista:** Ing. Desiderio Carlino

**RUP:** Arch. Alfonso Giulio

# Anagrafe dell'Opera

## **Dati Generali:**

Descrizione opera:

**IMPIANTO SPORTIVO**

Il progetto in esame prevede la realizzazione di una struttura sportiva delle dimensioni in pianta di 44.10x23.00m suddivisa in:

- zona di gioco
- zona servizi e spogliatoi.

I dettagli sono riportati negli elaborati delle SEZIONI 4-5-6-7-8-9

## **FABBRICATO LABORATORI**

Utilizzando la struttura di fondazione di un fabbricato in parte realizzato il progetto prevede la costruzione di un padiglione per insediare i laboratori a servizio del complesso scolastico esistente. Il nuovo fabbricato si sviluppa a una sola elevazione fuori terra con dimensioni in pianta di 31.20x24,00m.

I dettagli sono riportati negli elaborati delle SEZIONI 10-11-12-13-14-15

Ubicazione: , Campobello di Licata - Agrigento

# Le Opere

Il sistema in oggetto può scomporsi nelle singole opere che lo compongono, sia in maniera longitudinale che trasversale.

Questa suddivisione consente di individuare univocamente un elemento nel complesso dell'opera in progetto.

## CORPI D'OPERA:

I corpi d'opera considerati sono:

- LOCALI LABORATORIO
- - PALESTRA -

## UNITA' TECNOLOGICHE:

### ◆ LOCALI LABORATORIO

- Sistema strutturale
- Coperture piane
- Sistemi di chiusura
- Rifiniture edili
- Impianto idrico e sanitari
- Impianto elettrico
- Impianti speciali

### ◆ - PALESTRA -

- Sistema strutturale
- Coperture a falde
- Rifiniture edili
- Impianto idrico e sanitari
- Impianto elettrico

## COMPONENTI:

### ◆ LOCALI LABORATORIO

- Sistema strutturale
  - Strutture in elevazione
  - Solai
- Coperture piane
  - Strutture di copertura
- Sistemi di chiusura
  - Pareti esterne
  - Serramenti
  - Infissi di accesso
- Rifiniture edili
  - Pareti interne
  - Pavimentazioni interne
  - Controsoffitti
  - Infissi interni
- Impianto idrico e sanitari
  - Impianto di adduzione acqua fredda e calda
- Impianto elettrico
  - Sezione di consegna energia in BT
  - Quadri di distribuzione in BT
  - Impianto elettrico di distribuzione
  - Impianti di terra
- Impianti speciali
  - Impianto di rilevazione incendi
  - Impianto di spegnimento incendi

### ◆ - PALESTRA -

- Sistema strutturale
  - Strutture in fondazione
  - Strutture in elevazione
  - Solai
- Coperture a falde
  - Strutture di copertura

- Rifiniture edili
  - Pavimentazioni interne
  - Infissi interni
  - Rivestimenti interni
- Impianto idrico e sanitari
  - Impianto di adduzione acqua fredda e calda
- Impianto elettrico
  - Quadro elettrico generale in BT

## **ELEMENTI MANUTENTIBILI:**

### **◆ LOCALI LABORATORIO**

- Sistema strutturale
  - *Strutture in elevazione*
    - Pilastro in c.a.
    - Trave in c.a.
  - *Solai*
    - Solaio travetti prefabbricati e volterrane
- Coperture piane
  - *Strutture di copertura*
    - Parapetti
    - Accessi alla copertura
- Sistemi di chiusura
  - *Pareti esterne*
    - Muratura con intonaco a base di cemento
  - *Serramenti*
    - Infissi metallici
    - Vetri
  - *Infissi di accesso*
    - Portoni di sicurezza
- Rifiniture edili
  - *Pareti interne*
    - Tramezzi in laterizio
  - *Pavimentazioni interne*
    - Pavimento ceramico
  - *Controsoffitti*
    - Controsoffitti antincendio
  - *Infissi interni*
    - Porte
    - Porte antipanico
    - Porte tagliafuoco
- Impianto idrico e sanitari
  - *Impianto di adduzione acqua fredda e calda*
    - Rete di distribuzione
    - Apparecchi sanitari
- Impianto elettrico
  - *Sezione di consegna energia in BT*
    - Interruttore
  - *Quadri di distribuzione in BT*
    - Interruttore
  - *Impianto elettrico di distribuzione*
    - Prese e spine
    - Corpi illuminanti
  - *Impianti di terra*
    - Sistema di dispersione

### **◆ - PALESTRA -**

- Sistema strutturale
  - *Strutture in fondazione*
    - Travi rovesce in cemento armato
  - *Strutture in elevazione*
    - Pilastro in c.a.
    - Trave in c.a.
    - Travi in legno
  - *Solai*



- Solaio travetti prefabbricati e volterrane
- Coperture a falde
  - *Strutture di copertura*
    - Struttura in legno
- Rifiniture edili
  - *Pavimentazioni interne*
    - Pavimento ligneo (a parquet)
    - Pavimento ceramico
  - *Infissi interni*
    - Porte
    - Porte antipanico
  - *Rivestimenti interni*
    - Rivestimento di parete in piastrelle
- Impianto idrico e sanitari
  - *Impianto di adduzione acqua fredda e calda*
    - Rete di distribuzione
    - Apparecchi sanitari
- Impianto elettrico
  - *Quadro elettrico generale in BT*
    - Interruttore



**COMUNE DI CAMPOBELLO DI LICATA**  
**PROVINCIA DI AGRIGENTO**

**PIANO DI MANUTENZIONE**  
**PROGRAMMA DI MANUTENZIONE**  
**SOTTOPROGRAMMA DEGLI INTERVENTI**  
(Articolo 38 D.P.R. 207/2010)

**DESCRIZIONE:**

**AGGIORNAMENTO ED ADEGUAMENTO ALLA NORMATIVA VIGENTE DEL PROGETTO  
ESECUTIVO RELATIVO AI LAVORI DI COSTRUZIONE DELL'ISTITUTO TECNICO PER IL  
COMMERCIO IN CAMPOBELLO DI LICATA**

**COMMITTENTE:** Libero Consorzio Comunale di Agrigento

**Studio Tecnico:** DELTA INGEGNERIA SRL - ING. DESIDERIO CARLINO

**Corpo d'Opera – N°1 – LOCALI LABORATORIO****Sistema strutturale – Su\_001**

<b>Strutture in elevazione – Co-001</b>		
<b>CODICE</b>	<b>INTERVENTI</b>	<b>FREQUENZA</b>
<b>Sc-001</b>	<b>Pilastro in c.a.</b>	
Sc-001/In-001	<b>Intervento:</b> Interventi strutturali Gli interventi riparativi dovranno effettuarsi secondo necessità e secondo del tipo di anomalia accertata. Fondamentale è la previa diagnosi, a cura di tecnici specializzati, delle cause del difetto accertato. <b>Ditte Specializzate:</b> Tecnici di livello superiore	Quando occorre
<b>Sc-002</b>	<b>Trave in c.a.</b>	
Sc-002/In-001	<b>Intervento:</b> Interventi strutturali Gli interventi riparativi dovranno effettuarsi secondo necessità e secondo del tipo di anomalia accertata. Fondamentale è la previa diagnosi, a cura di tecnici specializzati, delle cause del difetto accertato. <b>Ditte Specializzate:</b> Tecnici di livello superiore	Quando occorre
<b>Solai – Co-002</b>		
<b>CODICE</b>	<b>INTERVENTI</b>	<b>FREQUENZA</b>
<b>Sc-003</b>	<b>Solaio travetti prefabbricati e volterrane</b>	
Sc-003/In-001	<b>Intervento:</b> Intervento curativo L'intervento di natura preventiva consiste in: -ripresa delle scalfitture e dei rigonfiamenti locali del conglomerato; -trattamento dei ferri corrosi; -rifacimento integrale dei rivestimenti di protezione; -trattamento delle fessurazioni per riempimento o per iniezioni. <b>Ditte Specializzate:</b> Specializzati vari	Quando occorre
Sc-003/In-002	<b>Intervento:</b> Intervento strutturale L'intervento strutturale può portare ad un consolidamento con rinforzo o ad un rifacimento del solaio esistente in seguito ad un cambiamento architettonico, di destinazione o dei sovraccarichi. <b>Ditte Specializzate:</b> Specializzati vari	Quando occorre
Sc-003/In-003	<b>Intervento:</b> Rifacimento superficiale L'intervento consiste nel rifacimento della superficie del solaio per risolvere problemi di planarità orizzontale o di usura generale (decappaggio, sostituzione coibentazione e barriera vapore, rifacimento giunti). <b>Ditte Specializzate:</b> Specializzati vari	Quando occorre
Sc-003/In-004	<b>Intervento:</b> Riparazione localizzata Intervento leggero che consiste in una riparazioni localizzate e cioè: -rifacimento del rivestimento; -pitturazione delle superfici d'intradosso del solaio; -sigillatura delle fessurazioni. <b>Ditte Specializzate:</b> Specializzati vari	Quando occorre

**Coperture piane – Su\_002**

<b>Strutture di copertura – Co-003</b>		
<b>CODICE</b>	<b>INTERVENTI</b>	<b>FREQUENZA</b>
<b>Sc-004</b>	<b>Parapetti</b>	
Sc-004/In-001	<b>Intervento:</b> Riparazione coronamenti Ripristino degli elementi dei coronamenti con funzione decorativa con integrazione di parti mancanti e/o sostituzione di parti ammalorate con materiali idonei. Interventi mirati al fine di mantenere le condizioni di stabilità e sicurezza qualora i coronamenti abbiano anche funzione integrativa di parapetto. Pulizia e lavaggio delle parti decorative con prodotti e detergenti specifici. <b>Ditte Specializzate:</b> Specializzati vari	Quando occorre
Sc-004/In-002	<b>Intervento:</b> Riparazioni parapetti Ripristino degli elementi dei parapetti condotti con interventi mirati al mantenimento delle condizioni di stabilità e sicurezza. <b>Ditte Specializzate:</b> Specializzati vari	Quando occorre
<b>Sc-005</b>	<b>Accessi alla copertura</b>	

Sc-005/In-001	<b>Intervento:</b> Rifacimento degli accessi Reintegro dell'accessibilità di botole, lucernari e/o altri accessi. Sistemazione delle sigillature e trattamento, se occorre, con prodotti siliconanti. Sistemazione delle giunzioni e degli elementi di tenuta. Lubrificazione di cerniere mediante prodotti specifici. Reintegro degli elementi di fissaggio. <b>Ditte Specializzate:</b> Specializzati vari	Quando occorre
Sc-005/In-002	<b>Intervento:</b> Riverniciatura Riverniciatura delle finiture e delle parti metalliche e non degli elementi costituenti le aperture e gli accessi alle coperture. Rifacimento delle protezioni anticorrosive per le parti metalliche con utilizzo di materiali opportuni. <b>Ditte Specializzate:</b> Pittore	1095 giorni

### Sistemi di chiusura – Su\_003

Pareti esterne – Co-004		
CODICE	INTERVENTI	FREQUENZA
<b>Sc-006</b>	<b>Muratura con intonaco a base di cemento</b>	
Sc-006/In-001	<b>Intervento:</b> Pulizia Pulizia con acqua sotto pressione delle zone intaccate da inquinamento o macchie. <b>Ditte Specializzate:</b> Muratore	Quando occorre
Sc-006/In-002	<b>Intervento:</b> Rimozione zone ammalorate Scrostamento delle parti ammalorate seguite da riprese locali dell'intonaco. Verificare che la distribuzione dell'intonaco non sia dovuta a condizioni anomale del supporto (ruggine dei ferri, dilatazione degli elementi di grande lunghezza). <b>Ditte Specializzate:</b> Muratore	Quando occorre
Sc-006/In-003	<b>Intervento:</b> Sostituzione Sostituzione con previa umidificazione del supporto. Ripresa dell'intonaco con applicazione di una malta a base di cemento. Verifica della buona aderenza della nuova malta. <b>Ditte Specializzate:</b> Muratore	Quando occorre
Serramenti – Co-005		
CODICE	INTERVENTI	FREQUENZA
<b>Sc-007</b>	<b>Infissi metallici</b>	
Sc-007/In-001	<b>Intervento:</b> Pulizia Superfici anodizzate: pulizia ad acqua addizionata con un agente detergente tensioattivo, risciacquo ed asciugatura. Superfici pitturate: lavaggio ad acqua leggermente addizionata con un agente detergente, risciacquo ed asciugatura. <b>Ditte Specializzate:</b> Serramentista (Metalli e materie plastiche)	60 giorni
Sc-007/In-002	<b>Intervento:</b> Ripristino connessioni e squadrate Spessoramento della vetratura. Collocazione di rondelle nei cardini. <b>Ditte Specializzate:</b> Serramentista (Metalli e materie plastiche)	Quando occorre
Sc-007/In-003	<b>Intervento:</b> Sostituzione Sostituzione dell'aprente mediante smontaggio e rinnovo della protezione del controtelaio o sua sostituzione, posa del nuovo aprente mediante l'impiego di tecniche di fissaggio, di regolazione e sigillature specifiche al tipo di aprente. <b>Ditte Specializzate:</b> Serramentista (Metalli e materie plastiche)	Quando occorre
<b>Sc-008</b>	<b>Vetri</b>	
Sc-008/In-001	<b>Intervento:</b> Pulizia Pulizia e rimozione dello sporco e dei depositi superficiali con detergenti idonei. <b>Ditte Specializzate:</b> Generico	12 giorni
Sc-008/In-002	<b>Intervento:</b> Sostituzione Sostituzione vetri in caso di rottura. <b>Ditte Specializzate:</b> Vetraio	Quando occorre
Infissi di accesso – Co-006		
CODICE	INTERVENTI	FREQUENZA
<b>Sc-009</b>	<b>Portoni di sicurezza</b>	

Sc-009/In-001	<b>Intervento:</b> Pulizia organi di movimentazione Pulizia degli organi di movimentazione tramite detergenti comuni. <b>Ditte Specializzate:</b> Generico	180 giorni
Sc-009/In-002	<b>Intervento:</b> Regolazione telai Regolazione del fissaggio dei telai ai controtelai. <b>Ditte Specializzate:</b> Serramentista	365 giorni

### Rifiniture edili – Su\_004

Pareti interne – Co-007		
CODICE	INTERVENTI	FREQUENZA
<b>Sc-010</b>	<b>Tramezzi in laterizio</b>	
Sc-010/In-001	<b>Intervento:</b> Pulizia Pulizia della parete per rimuovere macchie e sporczie, mediante ritocchi di pittura o reincollaggio del rivestimento (carta, tessuto, ecc..) <b>Ditte Specializzate:</b> Pittore	Quando occorre
Sc-010/In-002	<b>Intervento:</b> Riparazione Riparazione delle fessurazioni e delle screpolature con malta o stuccatura. Grattatura dei paramenti. Riparazione e successiva applicazione di carta da parati o del rivestimento in genere. <b>Ditte Specializzate:</b> Muratore	Quando occorre
Pavimentazioni interne – Co-008		
CODICE	INTERVENTI	FREQUENZA
<b>Sc-011</b>	<b>Pavimento ceramico</b>	
Sc-011/In-001	<b>Intervento:</b> Rifacimento Rifacimento di parti del pavimento, previa rimozione della parte deteriorata e preparazione del fondo. <b>Ditte Specializzate:</b> Pavimentista (Ceramiche)	Quando occorre
Sc-011/In-002	<b>Intervento:</b> Rinnovo Localizzazione e valutazione dell'entità del difetto e sostituzione parziale o totale eseguita tramite la demolizione del pavimento e dello strato di collegamento esistenti, pulitura del sottofondo e la posa di nuove piastrelle. <b>Ditte Specializzate:</b> Pavimentista (Ceramiche)	Quando occorre
Controsoffitti – Co-009		
CODICE	INTERVENTI	FREQUENZA
<b>Sc-012</b>	<b>Controsoffitti antincendio</b>	
Sc-012/In-001	<b>Intervento:</b> Pulizia Pulizia delle superfici con prodotti idonei al tipo di materiale. <b>Ditte Specializzate:</b> Generico	Quando occorre
Sc-012/In-002	<b>Intervento:</b> Regolarità finitura Controllo della complanarità degli elementi dei controsoffitti attraverso la registrazione dei pendini e delle molle di regolazione. <b>Ditte Specializzate:</b> Specializzati vari	365 giorni
Sc-012/In-003	<b>Intervento:</b> Sostituzione Sostituzione di elementi degradati, rotti e/o mancanti con analoghi elementi. <b>Ditte Specializzate:</b> Specializzati vari	Quando occorre
Infissi interni – Co-010		
CODICE	INTERVENTI	FREQUENZA
<b>Sc-013</b>	<b>Porte</b>	
Sc-013/In-001	<b>Intervento:</b> Lubrificazione ferramenta Controllo ed eventuale lubrificazione ed ingrassaggio delle serrature e cerniere con prodotti siliconici. Controllo e lubrificazione della maniglia, delle viti e degli accessori di manovra apertura-chiusura. <b>Ditte Specializzate:</b> Serramentista	90 giorni
Sc-013/In-002	<b>Intervento:</b> Pulizia ante e telai Pulizia del tealio e dei vetri con prodotti detergenti idonei al tipo di materiale. <b>Ditte Specializzate:</b> Generico	90 giorni
Sc-013/In-003	<b>Intervento:</b> Pulizia vetri	90 giorni

	Pulizia con eliminazione dello sporco e dei depositi superficiali con detergenti idonei. <b>Ditte Specializzate:</b> Generico	
Sc-013/In-004	<b>Intervento:</b> Pulizie canali e organi di movimentazione Pulizia dai depositi di materiale e residui organici che possono alterare la funzionalità dei canali di scorrimento. Pulizia dei sistemi di movimentazione tramite comune detergenti. <b>Ditte Specializzate:</b> Generico	90 giorni
Sc-013/In-005	<b>Intervento:</b> Regolazione fissaggio telai e controtelai Regolazione del fissaggio dei telai ai controtelai e di questi alle pareti. <b>Ditte Specializzate:</b> Serramentista	360 giorni
Sc-013/In-006	<b>Intervento:</b> Rifacimento verniciatura Rifacimento della verniciatura con asportazione dello strato esistente mediante utilizzo di carte abrasive ed otturazione con stucco delle parti fessurate. Successiva applicazione dello strato protettivo specifico al tipo di legno con utilizzo di pennello. <b>Ditte Specializzate:</b> Pittore	1095 giorni
<b>Sc-014</b>	<b>Porte antipanico</b>	
Sc-014/In-001	<b>Intervento:</b> Controllo ferramenta Controllo ed eventuale lubrificazione ed ingrassaggio delle serrature e cerniere con prodotti siliconici. Controllo e lubrificazione della maniglia, delle viti e degli accessori di manovra apertura-chiusura. <b>Ditte Specializzate:</b> Serramentista	180 giorni
Sc-014/In-002	<b>Intervento:</b> Pulizia di ante e telai Pulizia dei telai e delle ante con prodotti detergenti idonei al tipo di materiale. <b>Ditte Specializzate:</b> Generico	90 giorni
Sc-014/In-003	<b>Intervento:</b> Regolazione fissaggio telai e controtelai Regolazione del fissaggio dei telai ai controtelai e di questi alle pareti. <b>Ditte Specializzate:</b> Serramentista	360 giorni
<b>Sc-015</b>	<b>Porte tagliafuoco</b>	
Sc-015/In-001	<b>Intervento:</b> Lubrificazione ferramenta Controllo ed eventuale lubrificazione ed ingrassaggio delle serrature e cerniere con prodotti siliconici. Controllo e lubrificazione dei maniglioni, delle viti e degli accessori di manovra apertura-chiusura. <b>Ditte Specializzate:</b> Serramentista	90 giorni

## Impianto idrico e sanitari – Su\_005

Impianto di adduzione acqua fredda e calda – Co-011		
CODICE	INTERVENTI	FREQUENZA
<b>Sc-016</b>	<b>Rete di distribuzione</b>	
Sc-016/In-001	<b>Intervento:</b> Pulizia filtri Controllo e pulizia o eventuale sostituzione dei filtri dell'impianto idrico. <b>Ditte Specializzate:</b> Termoidraulico	180 giorni
Sc-016/In-002	<b>Intervento:</b> Trafilatura Nel caso si verifichi il passaggio del fluido ad otturatore chiuso occorre azionare nei due sensi l'otturatore per eliminare eventuali corpi estranei. nel caso in cui la trafilatura continui, occorre smontare l'organo provvedendo alla sua pulizia o, se occorre, alla sua sostituzione. <b>Ditte Specializzate:</b> Termoidraulico	Quando occorre
<b>Sc-017</b>	<b>Apparecchi sanitari</b>	
Sc-017/In-001	<b>Intervento:</b> Eliminazione calcare Eliminazione di presenze di sostanze calcaree negli apparecchi sanitari con l'utilizzo di adeguati prodotti chimici. <b>Ditte Specializzate:</b> Idraulico	Quando occorre
Sc-017/In-002	<b>Intervento:</b> Manutenzione scarichi Manutenzione degli scarichi con eliminazione delle ostruzioni meccaniche scarichi senza rimuovere gli apparecchi, mediante lo smontaggio dei sifoni, l'uso di aria in pressione o sonde flessibili. <b>Ditte Specializzate:</b> Idraulico	Quando occorre
Sc-017/In-003	<b>Intervento:</b> Sistemazione rubinetteria Riattivazione della manovrabilità e/o sostituzione dei materiali di tenuta. <b>Ditte Specializzate:</b> Termoidraulico	Quando occorre
Sc-017/In-004	<b>Intervento:</b> Sostituzione rubinetteria	Quando occorre

	Sostituzioni di parti o di interi gruppi qualora non sia possibile la sistemazione e/o non siano reperibili le parti avariate. <b>Ditte Specializzate:</b> Termoidraulico	
--	--	--

### Impianto elettrico – Su\_006

Sezione di consegna energia in BT – Co-012		
CODICE	INTERVENTI	FREQUENZA
<b>Sc-018</b>	<b>Interruttore</b>	
Sc-018/In-001	<b>Intervento:</b> Intervento su differenziale Prova di intervento dell'eventuale dispositivo differenziale. <b>Ditte Specializzate:</b> Elettricista	30 giorni

Quadri di distribuzione in BT – Co-013		
CODICE	INTERVENTI	FREQUENZA
<b>Sc-019</b>	<b>Interruttore</b>	
Sc-019/In-001	<b>Intervento:</b> Intervento su differenziale Prova di intervento dell'eventuale dispositivo differenziale. <b>Ditte Specializzate:</b> Elettricista	30 giorni

Impianto elettrico di distribuzione – Co-014		
CODICE	INTERVENTI	FREQUENZA
<b>Sc-020</b>	<b>Prese e spine</b>	
Sc-020/In-001	<b>Intervento:</b> Sostituzione Sostituzione, quando usurate o non più rispondenti alle norme, parti di prese e spine quali placchette, coperchi, telai porta frutti, apparecchi di protezione e di comando. <b>Ditte Specializzate:</b> Elettricista	Quando occorre
<b>Sc-021</b>	<b>Corpi illuminanti</b>	
Sc-021/In-001	<b>Intervento:</b> Pulizia Pulizia degli schermi mediante straccio umido e detergente. <b>Ditte Specializzate:</b> Generico	30 giorni
Sc-021/In-002	<b>Intervento:</b> Sostituzione lampade Sostituzione di lampade esaurite o in via di esaurimento con altre aventi la stessa emissione, la medesima temperatura di colore e lo stesso indice di resa cromatica. <b>Ditte Specializzate:</b> Elettricista	Quando occorre
Sc-021/In-003	<b>Intervento:</b> Sostituzioni accessori Sostituzione di reattori, starter, condensatori ed altri accessori guasti o avariati con altri dello stesso tipo. <b>Ditte Specializzate:</b> Elettricista	Quando occorre

Impianti di terra – Co-015		
CODICE	INTERVENTI	FREQUENZA
<b>Sc-022</b>	<b>Sistema di dispersione</b>	
Sc-022/In-001	<b>Intervento:</b> Misura resistività del terreno Misurazione del valore della resistenza di terra. <b>Ditte Specializzate:</b> Elettricista	730 giorni
Sc-022/In-002	<b>Intervento:</b> Sostituzione dispersori Sostituire i dispersori danneggiati o deteriorati. <b>Ditte Specializzate:</b> Elettricista	Quando occorre

### Corpo d'Opera – N°2 – - PALESTRA -

#### Sistema strutturale – Su\_008

Strutture in fondazione – Co-018		
CODICE	INTERVENTI	FREQUENZA
<b>Sc-023</b>	<b>Travi rovesce in cemento armato</b>	



Sc-023/In-001	<b>Intervento:</b> Interventi sulle strutture In seguito alla comparsa di segni di cedimenti strutturali (lesioni, fessurazioni, rotture), effettuare accurati accertamenti per la diagnosi e la verifica delle strutture, da parte di tecnici qualificati, che possano individuare la causa/effetto del dissesto ed evidenziare eventuali modificazioni strutturali tali da compromettere la stabilità delle strutture, in particolare verificare la perpendicolarità del fabbricato. Procedere quindi al consolidamento delle stesse a secondo del tipo di dissesti riscontrati. <b>Ditte Specializzate:</b> Specializzati vari	Quando occorre
---------------	---	----------------

**Strutture in elevazione – Co-019**

CODICE	INTERVENTI	FREQUENZA
<b>Sc-024</b>	<b>Pilastro in c.a.</b>	
Sc-024/In-001	<b>Intervento:</b> Interventi strutturali Gli interventi riparativi dovranno effettuarsi secondo necessità e secondo del tipo di anomalia accertata. Fondamentale è la previa diagnosi, a cura di tecnici specializzati, delle cause del difetto accertato. <b>Ditte Specializzate:</b> Tecnici di livello superiore	Quando occorre
<b>Sc-025</b>	<b>Trave in c.a.</b>	
Sc-025/In-001	<b>Intervento:</b> Interventi strutturali Gli interventi riparativi dovranno effettuarsi secondo necessità e secondo del tipo di anomalia accertata. Fondamentale è la previa diagnosi, a cura di tecnici specializzati, delle cause del difetto accertato. <b>Ditte Specializzate:</b> Tecnici di livello superiore	Quando occorre
<b>Sc-026</b>	<b>Travi in legno</b>	
Sc-026/In-001	<b>Intervento:</b> Riparazione Gli interventi riparativi dovranno effettuarsi a secondo del tipo di anomalia riscontrata e previa diagnosi delle cause del difetto accertato. <b>Ditte Specializzate:</b> Specializzati vari	Quando occorre

**Solai – Co-020**

CODICE	INTERVENTI	FREQUENZA
<b>Sc-027</b>	<b>Solaio travetti prefabbricati e volterrane</b>	
Sc-027/In-001	<b>Intervento:</b> Intervento curativo L'intervento di natura preventiva consiste in: -ripresa delle scalfitture e dei rigonfiamenti locali del conglomerato; -trattamento dei ferri corrosi; -rifacimento integrale dei rivestimenti di protezione; -trattamento delle fessurazioni per riempimento o per iniezioni. <b>Ditte Specializzate:</b> Specializzati vari	Quando occorre
Sc-027/In-002	<b>Intervento:</b> Intervento strutturale L'intervento strutturale può portare ad un consolidamento con rinforzo o ad un rifacimento del solaio esistente in seguito ad un cambiamento architettonico, di destinazione o dei sovraccarichi. <b>Ditte Specializzate:</b> Specializzati vari	Quando occorre
Sc-027/In-003	<b>Intervento:</b> Rifacimento superficiale L'intervento consiste nel rifacimento della superficie del solaio per risolvere problemi di planarità orizzontale o di usura generale (decappaggio, sostituzione coibentazione e barriera vapore, rifacimento giunti). <b>Ditte Specializzate:</b> Specializzati vari	Quando occorre
Sc-027/In-004	<b>Intervento:</b> Riparazione localizzata Intervento leggero che consiste in una riparazioni localizzate e cioè: -rifacimento del rivestimento; -pitturazione delle superfici d'intradosso del solaio; -sigillatura delle fessurazioni. <b>Ditte Specializzate:</b> Specializzati vari	Quando occorre

**Copertura falde – Su\_009****Strutture di copertura – Co-021**

CODICE	INTERVENTI	FREQUENZA
<b>Sc-028</b>	<b>Struttura in legno</b>	
Sc-028/In-001	<b>Intervento:</b> Interventi strutturali Riparazione locale di elementi fessurati o spaccati con bulloni passanti, briglie metalliche o morse in legno. Sostituzione di elementi di connessione metallici inefficienti o assenti.	Quando occorre

	<p>Consolidamento o rifacimento puntuale dei collegamenti con la struttura specialmente in corrispondenza degli appoggi.</p> <p>Riparazione della struttura in legno fortemente danneggiata (sostituzione degli elementi distrutti, esecuzione di rinforzi in legno o in metallo e degli elementi di collegamenti).</p> <p>Consolidamento della struttura poco solida o instabile, con l'aiuto ad esempio di una contravventura longitudinale.</p> <p>Rinforzo degli elementi con armature in fibre di vetro applicate sul legno con fibre sintetiche.</p> <p>Consolidamento di una struttura inefficiente con l'aiuto di travetti metallici.</p> <p>Demolizione e rifacimento di una struttura in seguito a sostituzione architettonica, di destinazione o dei sovraccarichi.</p> <p><b>Ditte Specializzate:</b> Specializzati vari</p>	
Sc-028/In-002	<p><b>Intervento:</b> Pulizia e trattamenti superficiali</p> <p>Pulizia locale e riparazione della protezione fungicida, insetticida e antitermiti del legno molto umido che rischia alterazioni strutturali.</p> <p>Rifacimento della protezione antiruggine dei pezzi metallici.</p> <p>Rifacimento della pitturazione di protezione del legno.</p> <p><b>Ditte Specializzate:</b> Pittore</p>	Quando occorre
Sc-028/In-003	<p><b>Intervento:</b> Trattamenti curativi</p> <p>Trattamento di alterazioni non strutturali (alterazione della colorazione) applicando un prodotto di protezione colorato o degli strati di stabilizzazione.</p> <p>Trattamento di alterazioni strutturali (putrefazione di origine crittogamica) con essiccamento, protezione, riparazione o sostituzione del legno gravemente degradato.</p> <p>Trattamento del legno attaccato dagli insetti (risanamento delle zone circostanti, sostituzione del legno attaccato e trattamento).</p> <p><b>Ditte Specializzate:</b> Specializzati vari</p>	Quando occorre

## Rifiniture edili – Su-010

Pavimentazioni interne – Co-022		
CODICE	INTERVENTI	FREQUENZA
<b>Sc-029</b>	<b>Pavimento ligneo (a parquet)</b>	
Sc-029/In-001	<p><b>Intervento:</b> Rinnovo del pavimento</p> <p>Rimozione del pavimento e dello strato di collegamento esistenti, pulitura del sottofondo e la posa di nuovo pavimento ligneo.</p> <p><b>Ditte Specializzate:</b> Pavimentista (Parquet)</p>	Quando occorre
Sc-029/In-002	<p><b>Intervento:</b> Ripresa pavimenti</p> <p>Rifacimento di parti del pavimento, previa rimozione della parte deteriorata e preparazione del fondo.</p> <p><b>Ditte Specializzate:</b> Pavimentista (Parquet)</p>	Quando occorre
<b>Sc-030</b>	<b>Pavimento ceramico</b>	
Sc-030/In-001	<p><b>Intervento:</b> Rifacimento</p> <p>Rifacimento di parti del pavimento, previa rimozione della parte deteriorata e preparazione del fondo.</p> <p><b>Ditte Specializzate:</b> Pavimentista (Ceramiche)</p>	Quando occorre
Sc-030/In-002	<p><b>Intervento:</b> Rinnovo</p> <p>Localizzazione e valutazione dell'entità del difetto e sostituzione parziale o totale eseguita tramite la demolizione del pavimento e dello strato di collegamento esistenti, pulitura del sottofondo e la posa di nuove piastrelle.</p> <p><b>Ditte Specializzate:</b> Pavimentista (Ceramiche)</p>	Quando occorre
Infissi interni – Co-023		
CODICE	INTERVENTI	FREQUENZA
<b>Sc-031</b>	<b>Porte</b>	
Sc-031/In-001	<p><b>Intervento:</b> Lubrificazione ferramenta</p> <p>Controllo ed eventuale lubrificazione ed ingrassaggio delle serrature e cerniere con prodotti siliconici.</p> <p>Controllo e lubrificazione della maniglia, delle viti e degli accessori di manovra apertura-chiusura.</p> <p><b>Ditte Specializzate:</b> Serramentista</p>	180 giorni
Sc-031/In-002	<p><b>Intervento:</b> Pulizia ante e telai</p> <p>Pulizia del telaio e dei vetri con prodotti detergenti idonei al tipo di materiale.</p> <p><b>Ditte Specializzate:</b> Generico</p>	Quando occorre
Sc-031/In-003	<p><b>Intervento:</b> Rifacimento verniciatura</p> <p>Rifacimento della verniciatura con asportazione dello strato esistente mediante utilizzo di carte abrasive ed otturazione con stucco delle parti fessurate. Successiva applicazione dello strato protettivo specifico al tipo di legno con utilizzo di pennello.</p> <p><b>Ditte Specializzate:</b> Pittore</p>	Quando occorre

<b>Sc-032</b>	<b>Porte antipanico</b>	
Sc-032/In-001	<b>Intervento:</b> Controllo ferramenta Controllo ed eventuale lubrificazione ed ingrassaggio delle serrature e cerniere con prodotti siliconici. Controllo e lubrificazione della maniglia, delle viti e degli accessori di manovra apertura-chiusura. <b>Ditte Specializzate:</b> Serramentista	180 giorni
Sc-032/In-002	<b>Intervento:</b> Rimozione ostacoli Eliminazione di ostacoli nelle vicinanze delle aree interessate alle porte antipanico. <b>Ditte Specializzate:</b> Generico	Quando occorre
<b>Rivestimenti interni – Co-024</b>		
<b>CODICE</b>	<b>INTERVENTI</b>	<b>FREQUENZA</b>
<b>Sc-033</b>	<b>Rivestimento di parete in piastrelle</b>	
Sc-033/In-001	<b>Intervento:</b> Pulizia Pulizia delle superfici con lavaggio con acqua o detergente adatto al tipo di materiale. Eliminazione di macchie o depositi superficiali con spazzolatura o utensili meccanici. <b>Ditte Specializzate:</b> Specializzati vari	Quando occorre
Sc-033/In-002	<b>Intervento:</b> Sistemazione giunti Pulizia dei giunti con spazzolatura ed eventuale rifacimento dei giunti degradati con nuova listellatura. <b>Ditte Specializzate:</b> Specializzati vari	Quando occorre
Sc-033/In-003	<b>Intervento:</b> Sostituzione Sostituzione delle parti usurate, rotte o scollate con elementi uguali previa preparazione del sottofondo. Reintegro dei giunti degradati con nuova listellatura. Rifacimento delle sigillature usurate previa eliminazione e sostituzione con sigillanti opportuni. <b>Ditte Specializzate:</b> Specializzati vari	Quando occorre

### Impianto idrico e sanitari – Su-011

<b>Impianto di adduzione acqua fredda e calda – Co-025</b>		
<b>CODICE</b>	<b>INTERVENTI</b>	<b>FREQUENZA</b>
<b>Sc-034</b>	<b>Rete di distribuzione</b>	
Sc-034/In-001	<b>Intervento:</b> Pulizia filtri Controllo e pulizia o eventuale sostituzione dei filtri dell'impianto idrico. <b>Ditte Specializzate:</b> Termoidraulico	360 giorni
<b>Sc-035</b>	<b>Apparecchi sanitari</b>	
Sc-035/In-001	<b>Intervento:</b> Eliminazione calcare Eliminazione di presenze di sostanze calcaree negli apparecchi sanitari con l'utilizzo di adeguati prodotti chimici. <b>Ditte Specializzate:</b> Idraulico	90 giorni
Sc-035/In-002	<b>Intervento:</b> Manutenzione scarichi Manutenzione degli scarichi con eliminazione delle ostruzioni meccaniche scarichi senza rimuovere gli apparecchi, mediante lo smontaggio dei sifoni, l'uso di aria in pressione o sonde flessibili. <b>Ditte Specializzate:</b> Idraulico	Quando occorre
Sc-035/In-003	<b>Intervento:</b> Sistemazione rubinetteria Riattivazione della manovrabilità e/o sostituzione dei materiali di tenuta. <b>Ditte Specializzate:</b> Termoidraulico	Quando occorre
Sc-035/In-004	<b>Intervento:</b> Sostituzione rubinetteria Sostituzioni di parti o di interi gruppi qualora non sia possibile la sistemazione e/o non siano reperibili le parti avariate. <b>Ditte Specializzate:</b> Termoidraulico	Quando occorre

### Impianto elettrico – Su-012

<b>Quadro elettrico generale in BT – Co-026</b>		
<b>CODICE</b>	<b>INTERVENTI</b>	<b>FREQUENZA</b>
<b>Sc-036</b>	<b>Interruttore</b>	
Sc-036/In-001	<b>Intervento:</b> Intervento su differenziale Prova di intervento dell'eventuale dispositivo differenziale.	60 giorni

	<b>Ditte Specializzate:</b> Eletttricista	
--	---	--

**COMUNE DI CAMPOBELLO DI LICATA**  
**PROVINCIA DI AGRIGENTO**

**PIANO DI MANUTENZIONE**  
**PROGRAMMA DI MANUTENZIONE**  
**SOTTOPROGRAMMA DEI CONTROLLI**  
(Articolo 38 D.P.R. 207/2010)

**DESCRIZIONE:**

**AGGIORNAMENTO ED ADEGUAMENTO ALLA NORMATIVA VIGENTE DEL PROGETTO  
ESECUTIVO RELATIVO AI LAVORI DI COSTRUZIONE DELL'ISTITUTO TECNICO PER IL  
COMMERCIO IN CAMPOBELLO DI LICATA**

**COMMITTENTE:** Libero Consorzio Comunale di Agrigento

**Studio Tecnico:** DELTA INGEGNERIA SRL - ING. DESIDERIO CARLINO

**Corpo d'Opera – N°1 – LOCALI LABORATORIO****Sistema strutturale – Su\_001**

<b>Strutture in elevazione – Co-001</b>			
<b>CODICE</b>	<b>INTERVENTI</b>	<b>CONTROLLO</b>	<b>FREQUENZA</b>
<b>Sc-001</b>	<b>Pilastro in c.a.</b>		
	<p><b>Cause possibili delle anomalie:</b> Origini delle deformazioni meccaniche significative:</p> <ul style="list-style-type: none"> <li>-errori di calcolo;</li> <li>-errori di concezione;</li> <li>-difetti di fabbricazione.</li> </ul> <p>Origine dei degradi superficiali. Provengono frequentemente da:</p> <ul style="list-style-type: none"> <li>-insufficienza del copriferro;</li> <li>-fessurazioni che lasciano penetrare l'acqua con aumento di volume apparente delle armature;</li> <li>-urti sugli spigoli.</li> </ul> <p>Origini di avarie puntuali che possono essere dovute a:</p> <ul style="list-style-type: none"> <li>-cedimenti differenziali;</li> <li>-sovraccarichi importanti non previsti;</li> <li>-indebolimenti localizzati del calcestruzzo (nidi di ghiaia).</li> </ul>		
Sc-001/Cn-001	<p><b>Controllo:</b> Controllo periodico</p> <p>Ispezione visiva dello stato delle superfici degli elementi in calcestruzzo armato individuando la presenza di eventuali anomalie come fessurazioni, disgregazioni, distacchi, riduzione del copriferro e relativa esposizione a processi di corrosione dei ferri d'armatura. Verifica dello stato del calcestruzzo e controllo del degrado e/o eventuali processi di carbonatazione.</p> <p><b>Requisiti da verificare:</b> -Resistenza meccanica</p> <p><b>Anomalie:</b> -Disgregazione, -Polverizzazione, -Rigonfiamento, -Scheggiature, -Esposizione dei ferri di armatura, -Fessurazioni, -Macchie e graffi, -Presenza di vegetazione, -Patina biologica</p> <p><b>Ditte Specializzate:</b> Tecnici di livello superiore</p>	Ispezione a vista	360 giorni
<b>Sc-002</b>	<b>Trave in c.a.</b>		
	<p><b>Cause possibili delle anomalie:</b> Origini delle deformazioni meccaniche significative:</p> <ul style="list-style-type: none"> <li>-errori di calcolo;</li> <li>-errori di concezione;</li> <li>-difetti di fabbricazione.</li> </ul> <p>Origine dei degradi superficiali. Provengono frequentemente da:</p> <ul style="list-style-type: none"> <li>-insufficienza del copriferro;</li> <li>-fessurazioni che lasciano penetrare l'acqua con aumento di volume apparente delle armature;</li> <li>-urti sugli spigoli.</li> </ul> <p>Origini di avarie puntuali che possono essere dovute a:</p> <ul style="list-style-type: none"> <li>-cedimenti differenziali;</li> <li>-sovraccarichi importanti non previsti;</li> <li>-indebolimenti localizzati del calcestruzzo (nidi di ghiaia).</li> </ul>		
Sc-002/Cn-001	<p><b>Controllo:</b> Controllo periodico</p> <p>Ispezione visiva dello stato delle superfici degli elementi in calcestruzzo armato individuando la presenza di eventuali anomalie come fessurazioni, disgregazioni, distacchi, riduzione del copriferro e relativa esposizione a processi di corrosione dei ferri d'armatura. Verifica dello stato del calcestruzzo e controllo del degrado e/o eventuali processi di carbonatazione.</p> <p><b>Requisiti da verificare:</b> -Resistenza meccanica</p> <p><b>Anomalie:</b> -Cavillature superficiali, -Disgregazione, -Fessurazioni, -Esposizione dei ferri di armatura, -Rigonfiamento, -Scheggiature, -Efflorescenze, -Macchie e graffi, -Patina biologica</p> <p><b>Ditte Specializzate:</b> Tecnici di livello superiore</p>	Controllo a vista	360 giorni
<b>Solai – Co-002</b>			
<b>CODICE</b>	<b>INTERVENTI</b>	<b>CONTROLLO</b>	<b>FREQUENZA</b>
<b>Sc-003</b>	<b>Solaio travetti prefabbricati e volterrane</b>		
	<p><b>Cause possibili delle anomalie:</b> Origini delle deformazioni meccaniche significative:</p>		

Sc-003/Cn-001	<p>-errori di calcolo; -errori di concezione; -difetti di fabbricazione.</p> <p>Origine dei degradi superficiali. Provengono frequentemente da: -insufficienza del copriferro; -fessurazioni che lasciano penetrare l'acqua con aumento di volume apparente delle armature; -urti sugli spigoli.</p> <p>Origini di avarie puntuali che possono essere dovute a: -cedimenti differenziali; -sovraccarichi importanti non previsti; -indebolimenti localizzati del calcestruzzo (nidi di ghiaia).</p> <p><b>Controllo:</b> Controllo periodico Ispezione visiva dello stato delle superfici dei solai, finalizzata alla ricerca di fessurazioni e lesioni <b>Requisiti da verificare:</b> <i>-Regolarità delle finiture, -Resistenza meccanica</i> <b>Anomalie:</b> <i>-Avvallamenti o pendenze anomale dei pavimenti, -Disgregazione, -Esposizione dei ferri di armatura, -Fessurazioni, -Lesioni</i> <b>Ditte Specializzate:</b> Tecnici di livello superiore</p>	Controllo a vista	360 giorni
---------------	---	-------------------	------------

### Coperture piane – Su\_002

Strutture di copertura – Co-003			
CODICE	INTERVENTI	CONTROLLO	FREQUENZA
Sc-004	<b>Parapetti</b>		
Sc-004/Cn-001	<p><b>Cause possibili delle anomalie:</b> Origine delle anomalie geometriche (irregolarità pendenze): -movimenti della struttura; -difetti negli appoggi; -difetti della struttura portante.</p> <p>Origine delle anomalie delle superfici: -scarsa qualità dei materiali; -pessimi fissaggi; -incrostazione dei ricoprimenti laterali degli elementi.</p> <p>Origini delle anomalie della tenuta: -pessimo adeguamento pendenza-materiale; -deformazione geometrica; -spostamento di elementi di copertura; -incrostazione dei ricoprimenti laterali che causa passaggio d'acqua per capillarità; -cattiva posa, in particolare dei compluvi o dei displuvi.</p> <p>Origini delle anomalie delle opere accessorie: -difetti di realizzazione; -rivestimento insufficiente; -elementi mancanti.</p> <p><b>Controllo:</b> Controllo stato di conservazione Controllo dei parapetti ed elementi di coronamento con particolare attenzione alla loro integrità e stabilità. Verificare a vista l'integrità delle superfici dei rivestimenti e riscontrare evidenti anomalie. <b>Requisiti da verificare:</b> <i>-Resistenza meccanica, -Contenimento della regolarità geometrica</i> <b>Anomalie:</b> <i>-Disgregazione, -Efflorescenze, -Fessurazioni, microfessurazioni, -Patina biologica, -Distacco</i> <b>Ditte Specializzate:</b> Specializzati vari</p>	Controllo a vista	360 giorni
Sc-005	<b>Accessi alla copertura</b>		
	<p><b>Cause possibili delle anomalie:</b> Origine delle anomalie geometriche (irregolarità pendenze): -movimenti della struttura; -difetti negli appoggi; -difetti della struttura portante.</p> <p>Origine delle anomalie delle superfici: -scarsa qualità dei materiali; -pessimi fissaggi; -incrostazione dei ricoprimenti laterali degli elementi.</p> <p>Origini delle anomalie della tenuta: -pessimo adeguamento pendenza-materiale; -deformazione geometrica;</p>		

Sc-005/Cn-001	<p>-spostamento di elementi di copertura; -incrostazione dei ricoprimenti laterali che causa passaggio d'acqua per capillarità; -cattiva posa, in particolare dei compluvi o dei displuvi.</p> <p>Origini delle anomalie delle opere accessorie: -difetti di realizzazione; -rivestimento insufficiente; -elementi mancanti.</p> <p><b>Controllo:</b> Controllo dello stato Controllare le condizioni e la funzionalità dell'accessibilità di botole, lucernari e/o altri accessi. Controllo degli elementi di fissaggio.</p> <p><b>Requisiti da verificare:</b> <i>-Contenimento della regolarità geometrica, -Resistenza all'acqua</i></p> <p><b>Anomalie:</b> <i>-Fessurazioni, microfessurazioni, -Scollamenti tra membrane, sfaldature, -Distacco</i></p> <p><b>Ditte Specializzate:</b> Specializzati vari</p>	Controllo a vista	360 giorni
---------------	--	-------------------	------------

### Sistemi di chiusura – Su\_003

#### Pareti esterne – Co-004

CODICE	INTERVENTI	CONTROLLO	FREQUENZA
Sc-006	<b>Muratura con intonaco a base di cemento</b>		
Sc-006/Cn-001	<p><b>Cause possibili delle anomalie:</b> Le cause principali sono: -cattiva qualità dei materiali di base; -una cattiva messa in opera dei mattoni e dei blocchi; -giunti insufficientemente riempiti di malta o ricorso a malta di bassa qualità; -vibrazioni; -umidità, cicli di gelo-disgelo; -fessurazione verticale nel centro della muratura o a lato delle aperture (dovute in genere alla dilatazione termica o a un cedimento a livello delle fondazioni); -fessurazione orizzontale in corrispondenza del solaio, dovuta all'elasticità del solaio che si inflette per effetto dei carichi; -fessurazioni agli angoli dei muri con una inclinazione di 45°, dovute in genere a cedimenti differenziali; -effetti dei ritiri e delle dilatazioni termiche dei materiali e delle murature che si manifestano con fessurazioni nel mezzo dei muri o nelle parti superiori delle aperture e con fessure a 45° sui muri d'angolo; -fessurazioni del rivestimento in corrispondenza a un cambiamento della natura dei materiali, se non è stata prevista inizialmente una protezione speciali in queste zone.</p> <p>Origine dell'umidità nelle murature: -l'acqua nel terreno in corrispondenza delle fondazioni che risale per capillarità attraverso le fondazioni e i muri; -l'acqua piovana che inumidisce le murature esterne non protette o protette non a sufficienza; -condensa sulle pareti fredde; -le tubazioni d'acqua in funzionamento o fuori servizio, con perdite accidentali.</p> <p>Origine dell'efflorescenze sui muri di mattoni: -la composizione chimica dei mattoni (presenza di solfati); -la presenza d'acqua; il grado di cottura; -l'inquinamento atmosferico (presenza di zolfo).</p> <p>Origine della mancanza di planarità e di verticalità nelle murature: -errore di esecuzione dovuto a una messa in opera mal eseguita; -inclinazione volontariamente eseguita per compensare la riduzione progressiva di spessore del muro verso l'alto; -eccentricità dei carichi trasmessi dai solai; -giunti non riempiti; -mancanza di collegamenti trasversali e di controventamenti; instabilità del muro.</p> <p><b>Controllo:</b> Controllo aspetto Controllo a vista del grado di usura o erosione della superficie Rilievo della presenza di macchie e sporco, depositi superficiali, efflorescenze, insediamenti di microrganismi, graffiti, croste, variazioni cromatiche</p> <p><b>Requisiti da verificare:</b> <i>-Resistenza meccanica per murature in laterizio intonacate, -Regolarità delle finiture, -Regolarità delle finiture, -Resistenza meccanica per murature in laterizio intonacate</i></p> <p><b>Anomalie:</b> <i>-Decolorazione, -Deposito superficiale, -Disgregazione, -Esfoliazione, -Fessurazioni, -Presenza di vegetazione, -Patina biologica</i></p> <p><b>Ditte Specializzate:</b> Specializzati vari</p>	Controllo a vista	360 giorni
<b>Serramenti – Co-005</b>			
CODICE	INTERVENTI	CONTROLLO	FREQUENZA



<b>Sc-007</b>	<b>Infissi metallici</b>		
Sc-007/Cn-001	<p><b>Cause possibili delle anomalie:</b> Origini delle anomalie meccaniche:            -distacco del telaio dovuto a movimenti della muratura;            -difetti nel fissaggio del telaio (dovuto in certi casi a una resistenza meccanica insufficiente del profilo del telaio).            Il blocco degli aprenti può essere dovuto ad un movimento della muratura, come ugualmente da una deformazione dell'aprente stesso, o da gausti della ferramenta, specie nel caso di aprenti scorrevoli.            Le deformazioni degli aprenti sono in genere dovute alle squadrette insufficienti.</p> <p>Origini delle anomalie alla ferramenta:            -rottura dei pezzi;            -manovre errate;            -mancata lubrificazione.</p> <p>Origini delle infiltrazioni d'acqua:            -difetti di fabbricazione;            -difetti di messa in opera (fermavetri).</p> <p>L'ossidazione della ferramenta in acciaio è dovuta generalmente all'assenza di protezione delle facce interne dei profili utilizzati.            La presenza di acqua di condensazione è dovuta all'insufficienza del drenaggio o a una otturazione delle evacuazioni.</p> <p><b>Controllo:</b> Controllo del grado di riciclabilità            Controllare che nelle fasi manutentive vengano impiegati materiali,, elementi e componenti con un elevato grado di riciclabilità.  <b>Requisiti da verificare:</b> <i>-Utilizzo di materiali, elementi e componenti ad elevato potenziale di riciclabilità</i>  <b>Ditte Specializzate:</b> Tecnici di livello superiore</p>	Controllo	Quando occorre
Sc-007/Cn-002	<p><b>Controllo:</b> Controllo dello stato di conservazione            Controllo del grado di integrità e di aderenza della finitura, della continuità e tonalità cromatica della superficie            Controllo delle sagomature dei porfili, delle asole di drenaggio, dei gocciolatoi.  <b>Requisiti da verificare:</b> <i>-Regolarità delle finiture</i>  <b>Anomalie:</b> <i>-Alterazione cromatica, -Deposito superficiale, -Degrado degli organi di manovra, -Infracidamento, -Patina</i>  <b>Ditte Specializzate:</b> Serramentista (Metalli e materie plastiche)</p>	Controllo a vista	180 giorni
Sc-007/Cn-003	<p><b>Controllo:</b> Verifica impiego di materiali durevoli            Verificare che nelle fasi manutentive degli elementi vengano utilizzati componenti caratterizzati da una durabilità elevata.  <b>Requisiti da verificare:</b> <i>-Uso di materiali, elementi e componenti a durabilità alta</i>  <b>Anomalie:</b> <i>-Impiego di materiali non durevoli</i>  <b>Ditte Specializzate:</b> Tecnici di livello superiore</p>	Verifica	Quando occorre
<b>Sc-008</b>	<b>Vetri</b>		
Sc-008/Cn-001	<p><b>Controllo:</b> Controllo del grado di riciclabilità            Controllare che nelle fasi manutentive vengano impiegati materiali,, elementi e componenti con un elevato grado di riciclabilità.  <b>Requisiti da verificare:</b> <i>-Utilizzo di materiali, elementi e componenti ad elevato potenziale di riciclabilità</i>  <b>Anomalie:</b> <i>-Basso grado di riciclabilità</i>  <b>Ditte Specializzate:</b> Tecnici di livello superiore</p>	Controllo	Quando occorre
Sc-008/Cn-002	<p><b>Controllo:</b> Controllo vetri            Controllo uniformità dei vetri e delle sigillature vetro-telaio. Controllare la presenza di depositi o sporco. Verifica di assenza di anomalie e/o difetti (rottura, depositi, macchie, ecc.).  <b>Requisiti da verificare:</b> <i>-Isolamento acustico, -Isolamento termico, -Permeabilità all'aria, -Pulibilità, -Resistenza agli urti, -Resistenza al vento</i>  <b>Anomalie:</b> <i>-Condensa superficiale, -Perdita di materiale, -Perdita trasparenza</i></p>	Controllo	60 giorni
Sc-008/Cn-003	<p><b>Controllo:</b> Verifica impiego di materiali durevoli            Verificare che nelle fasi manutentive degli elementi vengano utilizzati componenti caratterizzati da una durabilità elevata.  <b>Anomalie:</b> <i>-Impiego di materiali non durevoli</i>  <b>Ditte Specializzate:</b> Tecnici di livello superiore</p>	Verifica	Quando occorre
<b>Infissi di accesso – Co-006</b>			
<b>CODICE</b>	<b>INTERVENTI</b>	<b>CONTROLLO</b>	<b>FREQUENZA</b>
<b>Sc-009</b>	<b>Portoni di sicurezza</b>		
Sc-009/Cn-001	<p><b>Controllo:</b> Controllo cerniere e guide di scorrimento            Controllo dell'efficienza di cerniere e guide di scorrimento con verifica durante le fasi di movimentazione delle parti. Controllare l'assenza di depositi o detriti lungo le guide di scorrimento, in grado di ostacolare e/o impedire le normali movimentazioni.  <b>Anomalie:</b> <i>-Non ortogonalità</i>  <b>Ditte Specializzate:</b> Specializzati vari</p>	Verifica	180 giorni

Sc-009/Cn-002	<b>Controllo:</b> Controllo del grado di riciclabilità Controllare che nelle fasi manutentive vengano impiegati materiali, elementi e componenti con un elevato grado di riciclabilità. <b>Requisiti da verificare:</b> -Utilizzo di materiali, elementi e componenti ad elevato potenziale di riciclabilità <b>Anomalie:</b> -Basso grado di riciclabilità <b>Ditte Specializzate:</b> Tecnici di livello superiore	Controllo	Quando occorre
Sc-009/Cn-003	<b>Controllo:</b> Controllo elementi a vista Controllo periodico del grado di finitura e di integrità degli elementi in vista. Ricerca di eventuali anomalie possibili causa di usura. <b>Requisiti da verificare:</b> -Resistenza agli urti, -Resistenza alle intrusioni e manomissioni <b>Anomalie:</b> -Alterazione cromatica, -Corrosione, -Deformazione <b>Ditte Specializzate:</b> Specializzati vari	Controllo	365 giorni
Sc-009/Cn-004	<b>Controllo:</b> Controllo integrazioni sistemi antifurto Controllo degli automatismi e della loro funzionalità rispetto ai sistemi antifurto qualora fossero previsti. <b>Requisiti da verificare:</b> -Resistenza agli urti, -Riparabilità, -Resistenza alle intrusioni e manomissioni <b>Anomalie:</b> -Deformazione, -Non ortogonalità <b>Ditte Specializzate:</b> Specializzati vari	Verifica	180 giorni
Sc-009/Cn-005	<b>Controllo:</b> Controllo serrature Controllo delle serrature e della loro funzionalità. <b>Requisiti da verificare:</b> -Resistenza agli urti, -Riparabilità, -Resistenza alle intrusioni e manomissioni <b>Anomalie:</b> -Deformazione, -Corrosione <b>Ditte Specializzate:</b> Elettricista	Controllo	180 giorni
Sc-009/Cn-006	<b>Controllo:</b> Verifica impiego di materiali durevoli Verificare che nelle fasi manutentive degli elementi vengano utilizzati componenti caratterizzati da una durabilità elevata. <b>Requisiti da verificare:</b> -Uso di materiali, elementi e componenti a durabilità alta <b>Ditte Specializzate:</b> Tecnici di livello superiore	Verifica	Quando occorre

## Rifiniture edili – Su\_004

Pareti interne – Co-007			
CODICE	INTERVENTI	CONTROLLO	FREQUENZA
Sc-010	<b>Tramezzi in laterizio</b>		
Sc-010/Cn-001	<b>Cause possibili delle anomalie:</b> Origini delle anomalie di aspetto: a. Umidità che può avere delle cause differenti: 1. risalite capillari attraverso la struttura dovute a: -una perdita accidentale; -un difetto di impermeabilizzazione; 2. condensa superficiale su pareti fredde in ambienti scarsamente ventilati dovuta a: -un dimensionamento insufficiente delle bocchette di ventilazione; -ostruzione delle bocchette da parte degli occupanti; -un guasto dell'impianto di ventilazione meccanica. b.errori di utilizzo dei prodotti di manutenzione e pulizia.  Origine di scollamenti e formazione di bolle: -preparazione inadeguata del fondo; -asciugatura insufficiente degli intonaci; -assenza di primer di aggrappaggio su alcuni sottofondi; -natura del supporto incompatibile con il rivestimento.  Origine delle anomalie relative ai supporti: -scollamento degli intonaci; -umidità nei supporti in legno.  <b>Controllo:</b> Controllo dello stato Controllo a vista e verifica della presenza di eventuali anomalie (distacchi, rotture, rigonfiamenti, ecc..) <b>Requisiti da verificare:</b> -Regolarità delle finiture, -Resistenza agli urti <b>Anomalie:</b> -Decolorazione, -Efflorescenze, -Macchie e graffi, -Penetrazione di umidità <b>Ditte Specializzate:</b> Muratore	Controllo a vista	180 giorni
Pavimentazioni interne – Co-008			
CODICE	INTERVENTI	CONTROLLO	FREQUENZA
Sc-011	<b>Pavimento ceramico</b>		
	<b>Cause possibili delle anomalie:</b> Origini delle anomalie di tipo funzionale: -errori di concezione (scelta sbagliata della piastrellatura).  Origini delle anomalie di aspetto: -difetti o errori di scelta della piastrellatura, durezza insufficiente della superficie,		

Sc-011/Cn-001	<p>cottura scorretta; -difetti della superficie, generalmente dovuti a una posa scorretta; -scheggiature generalmente dovute a posa scorretta, con rialzi a livello di alcune fughe che possono comportare urti, -distacco dovuto sia ad un difetto di aderenza, sia a una deformazione del supporto, sia ad una assenza di giunti di dilatazione, di perimetro o di frazionamento.</p> <p>Origini delle anomalie strutturali: -le fessurazioni sono dovute sia ad un movimento del supporto (dilatazione, ritiro, flessione, sollevamento), sia ad un frazionamento delle strutture portanti. Un'altra causa può essere ricercata nella posa su un substrato resiliente nel caso di pavimentazione galleggiante; -i sollevamenti sono in genere dovuti a un movimento del supporto, più difficilmente a una porosità e a un rigonfiamento della ceramica.</p> <p>Da notare che le piastrelle posate senza strato di tenuta nel caso di superfici sottoposte a frequenti lavaggi possono causare problemi alla soletta sottostante. La disconnessione delle piastrelle può essere causa di infiltrazioni e distacchi.</p> <p><b>Controllo:</b> Controllo del grado di riciclabilità Controllare che nelle fasi manutentive vengano impiegati materiali,, elementi e componenti con un elevato grado di riciclabilità. <b>Requisiti da verificare:</b> -Utilizzo di materiali, elementi e componenti ad elevato potenziale di riciclabilità <b>Anomalie:</b> -Basso grado di riciclabilità <b>Ditte Specializzate:</b> Tecnici di livello superiore</p>	Controllo	Quando occorre
Sc-011/Cn-002	<p><b>Controllo:</b> Controllo generale dello stato Verifica del grado di usura o di brillantezza delle superfici. Rilevazione della presenza di macchie e sporco irreversibile. Rilevazione di efflorescenze, di abrasioni e graffi. Verifica dello stato di conservazione della superficie, Rilievo delle variazioni cromatiche, delle fessurazioni, delle spaccature e frantumazioni, della planarità generale <b>Requisiti da verificare:</b> -Regolarità delle finiture, -Resistenza meccanica pavimentazioni, -Resistenza agli agenti aggressivi <b>Anomalie:</b> -Alterazione cromatica, -Deposito superficiale, -Macchie e graffi, -Fessurazioni, -Sollevamento e distacco dal supporto, -Scheggiature <b>Ditte Specializzate:</b> Specializzati vari</p>	Controllo a vista	90 giorni
<b>Controsoffitti – Co-009</b>			
CODICE	INTERVENTI	CONTROLLO	FREQUENZA
Sc-012	<b>Controsoffitti antincendio</b>		
Sc-012/Cn-001	<p><b>Cause possibili delle anomalie:</b> Origini delle anomalie funzionali: -modificazioni della distribuzione; -inadeguatezza dei sistemi rispetto alle attività; -sovrutilizzo.</p> <p>Origini di fessurazioni, rotture e spostamenti: -movimenti del supporto; -difetti di fissaggio; -errori di progettazione o di posa; -debolezza della struttura; -vandalismi; -negligenza.</p> <p>Origini dei difetti di aspetto: -umidità; -circolazione d'aria; -fenomeni elettrostatici.</p> <p>Origine delle anomalie di funzionamento: -cattivo utilizzo dei prodotti di pulizia; -schizzi accidentali di prodotti diversi; -negligenza; -sovraccarichi puntuali.</p> <p><b>Controllo:</b> Controllo del grado di riciclabilità Controllare che nelle fasi manutentive vengano impiegati materiali,, elementi e componenti con un elevato grado di riciclabilità. <b>Requisiti da verificare:</b> -Utilizzo di materiali, elementi e componenti ad elevato potenziale di riciclabilità <b>Anomalie:</b> -Basso grado di riciclabilità <b>Ditte Specializzate:</b> Tecnici di livello superiore</p>	Controllo	Quando occorre
Sc-012/Cn-002	<p><b>Controllo:</b> Controllo delle tecniche di disassemblaggio Verificare che gli elementi ed i componenti costituenti siano caratterizzati da tecniche di agevole disassemblaggio.</p>	Verifica	Quando occorre

	<b>Requisiti da verificare:</b> -Uso di tecniche costruttive che agevolano il disassemblaggio a fine vita <b>Anomalie:</b> -Difficoltà nelle operazioni di disassemblaggio <b>Ditte Specializzate:</b> Tecnici di livello superiore		
Sc-012/Cn-003	<b>Controllo:</b> Controllo dello stato Controllo dell'usura delle parti esposte e dello stato di complanarità degli elementi dei controsolfitti. Controllo dell'integrità dei giunti tra gli elementi. <b>Requisiti da verificare:</b> -Regolarità delle finiture <b>Anomalie:</b> -Alterazione cromatica, -Deposito superficiale, -Incrostazione, -Scagliatura, -Screpolatura, -Perdita di materiale, -Perdita di lucentezza <b>Ditte Specializzate:</b> Specializzati vari	Controllo a vista	180 giorni
<b>Infissi interni – Co-010</b>			
CODICE	INTERVENTI	CONTROLLO	FREQUENZA
<b>Sc-013</b>	<b>Porte</b>		
Sc-013/Cn-001	<b>Cause possibili delle anomalie:</b> Origini delle anomalie meccaniche: -movimenti della muratura; -deformazione del telaio; -fissaggio imperfetto del telaio. Il blocco degli aprenti ha per origine sia una deformazione del telaio, sia una penetrazione d'acqua che comporta un rigonfiamento del legno. La deformazione degli aprenti può essere causata da una ferramenta insufficiente, da movimenti del legno non perfettamente stagionato.  Origini delle infiltrazioni d'acqua: -apertura delle connessioni d'angolo; -difetti del telaio e dell'aprente; -difetti di connessione tra struttura e telaio; -guasti del mastice sigillante o nel fermavetro; -distacco della pittura e della vernice dovuto a una stagionatura insufficiente del legno o a una incompatibilità tra legno e pitturazione; -putrefazione del legno (in genere del pezzo d'appoggio) a causa di una cattiva evacuazione dell'acqua interna o esterna.  <b>Controllo:</b> Controllo ferramenta Controllo della funzionalità delle serrature e delle maniglie. <b>Requisiti da verificare:</b> -Regolarità delle finiture <b>Anomalie:</b> -Deformazione, -Fessurazione, -Perdita di lucentezza, -Macchie <b>Ditte Specializzate:</b> Serramentista	Controllo a vista	90 giorni
Sc-013/Cn-002	<b>Controllo:</b> Controllo superfici a vista Controllo delle superfici a vista, delle finiture e dello strato di protezione (qualora il materiale lo preveda). Controllo collegamento tra telaio e controtelaio. <b>Requisiti da verificare:</b> -Regolarità delle finiture, -Pulibilità <b>Anomalie:</b> -Alterazione cromatica, -Fessurazione, -Lesione, -Scollaggi della pellicola <b>Ditte Specializzate:</b> Serramentista	Controllo a vista	90 giorni
Sc-013/Cn-003	<b>Controllo:</b> Controllo vetri Controllo dello stato dei vetri e delle sigillature vetro-telaio. Controllare la presenza di depositi o macchie. Controllare la presenza di eventuali anomalie e/o difetti (rottura, depositi, macchie, ecc.). <b>Requisiti da verificare:</b> -Regolarità delle finiture, -Pulibilità <b>Anomalie:</b> -Alterazione cromatica, -Deposito superficiale, -Fessurazione, -Perdita di trasparenza, -Scollaggi della pellicola <b>Ditte Specializzate:</b> Serramentista	Controllo a vista	90 giorni
<b>Sc-014</b>	<b>Porte antipanico</b>		
Sc-014/Cn-001	<b>Cause possibili delle anomalie:</b> Origini delle anomalie meccaniche: -movimenti della muratura; -deformazione del telaio; -fissaggio imperfetto del telaio. Il blocco degli aprenti ha per origine sia una deformazione del telaio, sia una penetrazione d'acqua che comporta un rigonfiamento del legno. La deformazione degli aprenti può essere causata da una ferramenta insufficiente, da movimenti del legno non perfettamente stagionato.  Origini delle infiltrazioni d'acqua: -apertura delle connessioni d'angolo; -difetti del telaio e dell'aprente; -difetti di connessione tra struttura e telaio; -guasti del mastice sigillante o nel fermavetro; -distacco della pittura e della vernice dovuto a una stagionatura insufficiente del legno o a una incompatibilità tra legno e pitturazione; -putrefazione del legno (in genere del pezzo d'appoggio) a causa di una cattiva evacuazione dell'acqua interna o esterna.  <b>Controllo:</b> Controllo disposizione Controllare la disposizione delle porte antipanico rispetto ai progetti ed ai piani di evacuazione e di sicurezza.	Controllo a vista	180 giorni

	<b>Requisiti da verificare:</b> -Sostituibilità <b>Anomalie:</b> -Non ortogonalità, -Lesione <b>Ditte Specializzate:</b> Specializzati vari		
Sc-014/Cn-002	<b>Controllo:</b> Controllo ferramenta Controllo della funzionalità delle serrature, dei maniglioni e degli elementi di manovra che regolano lo sblocco delle ante. <b>Requisiti da verificare:</b> -Regolarità delle finiture, -Riparabilità <b>Anomalie:</b> -Deposito superficiale, -Fessurazione, -Macchie, -Lesione <b>Ditte Specializzate:</b> Serramentista	Controllo a vista	90 giorni
Sc-014/Cn-003	<b>Controllo:</b> Controllo fruibilità Controllare l'assenza di ostacoli in prossimità degli spazi limitrofi alle porte antipanico. <b>Ditte Specializzate:</b> Tecnici di livello superiore	Controllo a vista	180 giorni
Sc-014/Cn-004	<b>Controllo:</b> Controllo superfici a vista Controllo delle superfici a vista, delle finiture e dello strato di protezione (qualora il materiale lo preveda). Controllo collegamento tra telaio e controtelaio. <b>Requisiti da verificare:</b> -Regolarità delle finiture, -Pulibilità <b>Anomalie:</b> -Alterazione cromatica, -Corrosione, -Incrostazione, -Patina, -Scollaggi della pellicola, -Perdita di trasparenza <b>Ditte Specializzate:</b> Serramentista	Controllo a vista	90 giorni
<b>Sc-015</b>	<b>Porte tagliafuoco</b>		
	<b>Cause possibili delle anomalie:</b> Origini delle anomalie meccaniche: -movimenti della muratura; -deformazione del telaio; -fissaggio imperfetto del telaio. Il blocco degli aprenti ha per origine sia una deformazione del telaio, sia una penetrazione d'acqua che comporta un rigonfiamento del legno. La deformazione degli aprenti può essere causata da una ferramenta insufficiente, da movimenti del legno non perfettamente stagionato.  Origini delle infiltrazioni d'acqua: -apertura delle connessioni d'angolo; -difetti del telaio e dell'aprente; -difetti di connessione tra struttura e telaio; -guasti del mastice sigillante o nel fermavetro; -distacco della pittura e della vernice dovuto a una stagionatura insufficiente del legno o a una incompatibilità tra legno e pitturazione; -putrefazione del legno (in genere del pezzo d'appoggio) a causa di una cattiva evacuazione dell'acqua interna o esterna.		
Sc-015/Cn-001	<b>Controllo:</b> Controllo derra ferramenta Controllo della funzionalità delle serrature, dei maniglioni e degli elementi di manovra che regolano lo sblocco delle ante. <b>Requisiti da verificare:</b> -Regolarità delle finiture, -Riparabilità <b>Anomalie:</b> -Alterazione cromatica, -Fessurazione, -Patina, -Macchie <b>Ditte Specializzate:</b> Serramentista	Controllo a vista	90 giorni
Sc-015/Cn-002	<b>Controllo:</b> Controllo superfice a vista Controllo delle superfici a vista, delle finiture e dello strato di protezione (qualora il materiale lo preveda). Controllo collegamento tra telaio e controtelaio. <b>Requisiti da verificare:</b> -Riparabilità, -Pulibilità, -Regolarità delle finiture <b>Anomalie:</b> -Alterazione cromatica, -Deformazione, -Macchie, -Scollaggi della pellicola, -Perdita di materiale <b>Ditte Specializzate:</b> Serramentista	Controllo a vista	90 giorni

## Impianto idrico e sanitari – Su\_005

### Impianto di adduzione acqua fredda e calda – Co-011

CODICE	INTERVENTI	CONTROLLO	FREQUENZA
<b>Sc-016</b>	<b>Rete di distribuzione</b>		
	<b>Cause possibili delle anomalie:</b> Generalmente i guasti o le anomalie possono essere il risultato di errori di concezione o di installazione.  Origine dei guasti agli organi di produzione: 1.Per le apparecchiature di climatizzazione (quadri, batterie, climatizzazione monoblocco o sistemi "split", centrale di trattamento dell'aria, scambiatori, etc.) l'origine dei guasti concerne soprattutto la gestione: -mancanza di gas refrigerante; -surriscaldamento degli scambiatori; -mancanza di lubrificazione; -disfunzioni della regolazione; -perdite di carico; -difetti delle connessioni; -incrostazioni; -mancanza di acqua; -difetti di isolamento termico. 2.Per gli impianti di riscaldamento (caldaia a gasolio, a gas o elettriche, bruciatore,		

Sc-016/Cn-001	<p>etc.):</p> <ul style="list-style-type: none"> <li>-pressione insufficiente;</li> <li>-ventilazione difettosa;</li> <li>-difetti di regolazione.</li> </ul> <p>Origine delle anomalie degli organi di distribuzione (tubature, filtri, guaine) Le fughe possono essere originate da:</p> <ul style="list-style-type: none"> <li>-una corrosione;</li> <li>-difetti ai raccordi o alle connessioni;</li> <li>-una impossibilità di dilatazione.</li> </ul> <p>Le perdite di carico idraulico o aerauliche possono essere originate da:</p> <ul style="list-style-type: none"> <li>-un errore di concezione;</li> <li>-un errore di realizzazione;</li> <li>-incrostazioni;</li> <li>-intasamento;</li> <li>-incrostazioni dei filtri o delle guaine;</li> <li>-la distribuzione parziale delle guaine;</li> <li>-difetti agli organi terminali.</li> </ul> <p>Origini delle anomalie agli organi terminali:</p> <ul style="list-style-type: none"> <li>-fughe al livello dei raccordi;</li> <li>-cattiva regolazione;</li> <li>-uso scorretto.</li> </ul> <p>Origine delle anomalie degli organi di comando:</p> <ul style="list-style-type: none"> <li>-difetti di taratura;</li> <li>-rottura del circuito.</li> </ul> <p><b>Controllo:</b> Controllo generale Controllo dell'integrità della rete con particolare attenzione allo stato degli eventuali dilatatori e giunti elastici (provvedendo, se deteriorati, alla loro sostituzione), alla tenuta delle congiunzioni a flangia, alla stabilità dei sostegni e degli eventuali giunti fissi, all'assenza di inflessioni nelle tubazioni a causa di dilatazioni termiche ostacolate o non compensate per effetto della eccessiva distanza dei sostegni. <b>Requisiti da verificare:</b> <i>-Resistenza meccanica</i> <b>Anomalie:</b> <i>-Difetti di tenuta, -Difetti di regolazione e controllo</i> <b>Ditte Specializzate:</b> Termoidraulico</p>	Controllo	360 giorni
Sc-016/Cn-002	<p><b>Controllo:</b> Controllo manovrabilità valvole Manovra di tutti gli organi di intercettazione e regolazione per evitare che finiscano per bloccarsi. Apertura e chiusura devono essere eseguiti senza forzare nelle posizioni estreme, manovrando cioè l'otturatore in senso opposto di una piccola frazione di giro. <b>Requisiti da verificare:</b> <i>-Resistenza a manovre e sforzi d'uso</i> <b>Anomalie:</b> <i>-Difetti di regolazione e controllo</i> <b>Ditte Specializzate:</b> Termoidraulico</p>	Riparazione	180 giorni
Sc-016/Cn-003	<p><b>Controllo:</b> Controllo tenuta verifica dell'integrità delle tubazioni con particolare attenzione in corrispondenza dei raccordi tra tronchi di tubo e organi interposti, tra tubi ed apparecchi utilizzatori. <b>Anomalie:</b> <i>-Difetti di tenuta</i> <b>Ditte Specializzate:</b> Termoidraulico</p>	Controllo	360 giorni
Sc-016/Cn-004	<p><b>Controllo:</b> Controllo tenuta valvole Regolazione del serraggio dei premistoppa sugli steli ed eventuale sostituzione degli organi di tenuta. <b>Requisiti da verificare:</b> <i>-Efficienza, -Resistenza a manovre e sforzi d'uso</i> <b>Anomalie:</b> <i>-Difetti di regolazione e controllo, -Difetti di tenuta</i> <b>Ditte Specializzate:</b> Termoidraulico</p>	Riparazione	360 giorni
<b>Sc-017</b>	<b>Apparecchi sanitari</b>		
Sc-017/Cn-001	<p><b>Cause possibili delle anomalie:</b> Origine degli abbassamenti di pressione:</p> <ul style="list-style-type: none"> <li>-errori di concezione o realizzazione mal eseguita;</li> <li>-difetti della rete (fughe, incrostazioni);</li> <li>-difetti delle apparecchiature (erogatori, sistemi di pressurizzazione, serbatoi, serbatoi di accumulo, etc.)</li> </ul> <p>Origine delle anomalie agli apparecchi:</p> <ul style="list-style-type: none"> <li>-usura;</li> <li>-assenza di manutenzione regolare.</li> </ul> <p>Origini delle difficoltà di alimentazione:</p> <ul style="list-style-type: none"> <li>-assenza di manutenzione alle valvole;</li> <li>-assenza di controllo alle tubazioni;</li> <li>-pressione troppo elevata.</li> </ul> <p>Origine dei problemi agli scarichi:</p> <ul style="list-style-type: none"> <li>-errori di concezione;</li> <li>-ostruzioni;</li> <li>-fughe a livello dei giunti o delle connessioni.</li> </ul> <p><b>Controllo:</b> Controllo degli scarichi Controllo della funzionalità degli scarichi dei sanitari ed eventuale sistemazione dei</p>	Controllo	30 giorni

	dispositivi non del tutto funzionanti con sostituzione delle parti non riparabili. <b>Requisiti da verificare:</b> -Resistenza a manovre e sforzi d'uso <b>Anomalie:</b> -Difetti ai raccordi o alle connessioni, -Corrosione <b>Ditte Specializzate:</b> Idraulico		
Sc-017/Cn-002	<b>Controllo:</b> Controllo fissaggio Controllo e sistemazione del fissaggio dei sanitari e delle cassette a muro con eventuale sigillatura con silicone. <b>Requisiti da verificare:</b> -Regolarità delle finiture <b>Anomalie:</b> -Difetti ai raccordi o alle connessioni <b>Ditte Specializzate:</b> Idraulico	Controllo	30 giorni
Sc-017/Cn-003	<b>Controllo:</b> Controllo flessibili Controllo della tenuta ed eventuale sostituzione dei flessibili di alimentazione. <b>Requisiti da verificare:</b> -Resistenza a manovre e sforzi d'uso <b>Anomalie:</b> -Difetti ai raccordi o alle connessioni, -Corrosione, -Difetti alle valvole <b>Ditte Specializzate:</b> Idraulico	Simulazioni	Quando occorre
Sc-017/Cn-004	<b>Controllo:</b> Controllo sedile wc Verifica, fissaggio, sistemazione ed eventuale sostituzione dei sedili coprivaso con altri simili e della stessa qualità. <b>Requisiti da verificare:</b> -Resistenza a manovre e sforzi d'uso <b>Ditte Specializzate:</b> Idraulico	Controllo a vista	60 giorni
Sc-017/Cn-005	<b>Controllo:</b> Controllo stato rubinetteria Controllo generale di tutta la rubinetteria con apertura e chiusura dei rubinetti associati agli apparecchi sanitari, quelli di arresto e sezionamento per la verifica della manovrabilità e tenuta all'acqua. <b>Requisiti da verificare:</b> -Regolarità delle finiture <b>Anomalie:</b> -Incrostazioni, -Difetti ai raccordi o alle connessioni <b>Ditte Specializzate:</b> Termoidraulico	Ispezione	30 giorni
Sc-017/Cn-006	<b>Controllo:</b> Controllo tenuta degli scarichi Controllo della tenuta degli scarichi consigliature o sostituzione delle guarnizioni. <b>Requisiti da verificare:</b> -Contenimento della portata dei fluidi apparecchi sanitari <b>Anomalie:</b> -Difetti ai raccordi o alle connessioni, -Corrosione <b>Ditte Specializzate:</b> Idraulico	Controllo a vista	30 giorni

## Impianto elettrico – Su\_006

Sezione di consegna energia in BT – Co-012			
CODICE	INTERVENTI	CONTROLLO	FREQUENZA
<b>Sc-018</b>	<b>Interruttore</b>		
Sc-018/Cn-001	<p><b>Cause possibili delle anomalie:</b> Origini delle interruzioni nell'alimentazione: -interruzione dell'ente erogatore; -guasti della rete di sicurezza; -guasti al gruppo elettrogeno; -disconnessioni: corto circuito accidentale, sovracorrente, difetti di messa a terra.</p> <p>Origini delle anomalie a quadri e circuiti: -difetti di taratura dei contatori; -connessioni di raccordo allentate; -isolamento anormale provocato da polvere o ossidazione delle masse metalliche.</p> <p>Origine delle anomalie a elementi terminali: -collegamento di un apparecchio di potenza superiore a quella ammessa per l'impianto; -umidità accidentale a ambientale; -surriscaldamento anormale localizzato che può provocare un difetto di isolamento.</p> <p><b>Controllo:</b> Controllo alimentazione Controllo integrità ed efficienza alimentazione. <b>Requisiti da verificare:</b> -Limitazione dei rischi di intervento <b>Anomalie:</b> -Disconnessione dell'alimentazione, -Difetti agli interruttori <b>Ditte Specializzate:</b> Elettricista</p>	Ispezione	180 giorni
Sc-018/Cn-002	<p><b>Controllo:</b> Controllo componenti Controllo morsetteria e serraggio connessioni varie. <b>Requisiti da verificare:</b> -Limitazione dei rischi di intervento <b>Anomalie:</b> -Difetti agli interruttori <b>Ditte Specializzate:</b> Elettricista</p>	Revisione	180 giorni
Sc-018/Cn-003	<p><b>Controllo:</b> Controllo qualità materiali Verificare la stabilità dei materiali utilizzati e che gli stessi siano dotati di certificazione ecologica e che il loro utilizzo non comporti emissioni nocive. <b>Requisiti da verificare:</b> -Certificazione ecologica <b>Anomalie:</b> -Mancanza certificazione ecologica <b>Ditte Specializzate:</b> Specializzati vari</p>	Controllo	180 giorni
Quadri di distribuzione in BT – Co-013			
CODICE	INTERVENTI	CONTROLLO	FREQUENZA

Sc-019	<b>Interruttore</b>		
	<p><b>Cause possibili delle anomalie:</b> Origini delle interruzioni nell'alimentazione:            -interruzione dell'ente erogatore;            -guasti della rete di sicurezza;            -guasti al gruppo elettrogeno;            -disconnessioni: corto circuito accidentale, sovracorrente, difetti di messa a terra.</p> <p>Origini delle anomalie a quadri e circuiti:            -difetti di taratura dei contatori;            -connessioni di raccordo allentate;            -isolamento anormale provocato da polvere o ossidazione delle masse metalliche.</p> <p>Origine delle anomalie a elementi terminali:            -collegamento di un apparecchio di potenza superiore a quella ammessa per l'impianto;            -umidità accidentale a ambientale;            -surriscaldamento anormale localizzato che può provocare un difetto di isolamento.</p> <p><b>Controllo:</b> Controllo alimentazione            Controllo integrità ed efficienza alimentazione.  <b>Requisiti da verificare:</b> -<i>Contenimento delle dispersioni elettriche</i>  <b>Anomalie:</b> -<i>Corto circuiti, -Disconnessione dell'alimentazione</i>  <b>Ditte Specializzate:</b> Elettricista</p>	Ispezione	180 giorni
	Sc-019/Cn-001		
	<p><b>Controllo:</b> Controllo componenti            Controllo morsetteria e serraggio connessioni varie.  <b>Requisiti da verificare:</b> -<i>Contenimento delle dispersioni elettriche, -Limitazione dei rischi di intervento</i>  <b>Anomalie:</b> -<i>Corto circuiti, -Surriscaldamento</i>  <b>Ditte Specializzate:</b> Elettricista</p>	Revisione	180 giorni
Sc-019/Cn-002			
Sc-019/Cn-003	<p><b>Controllo:</b> Controllo qualità materiali elettrici            Verificare che le caratteristiche degli elementi utilizzati corrispondano a quelle indicate dal produttore e che siano idonee all'utilizzo.  <b>Ditte Specializzate:</b> Specializzati vari</p>	Controllo	180 giorni
<b>Impianto elettrico di distribuzione – Co-014</b>			
CODICE	INTERVENTI	CONTROLLO	FREQUENZA
Sc-020	<b>Prese e spine</b>		
	<p><b>Cause possibili delle anomalie:</b> Origini delle interruzioni nell'alimentazione:            -interruzione dell'ente erogatore;            -guasti della rete di sicurezza;            -guasti al gruppo elettrogeno;            -disconnessioni: corto circuito accidentale, sovracorrente, difetti di messa a terra.</p> <p>Origini delle anomalie a quadri e circuiti:            -difetti di taratura dei contatori;            -connessioni di raccordo allentate;            -isolamento anormale provocato da polvere o ossidazione delle masse metalliche.</p> <p>Origine delle anomalie a elementi terminali:            -collegamento di un apparecchio di potenza superiore a quella ammessa per l'impianto;            -umidità accidentale a ambientale;            -surriscaldamento anormale localizzato che può provocare un difetto di isolamento.</p> <p><b>Controllo:</b> Controllo qualità materiali elettrici            Verificare che le caratteristiche degli elementi utilizzati corrispondano a quelle indicate dal produttore e che siano idonee all'utilizzo.  <b>Anomalie:</b> -<i>Mancanza certificazione ecologica</i>  <b>Ditte Specializzate:</b> Specializzati vari</p>	Controllo	180 giorni
	Sc-020/Cn-001		
	<p><b>Controllo:</b> Verifica dello stato            Controllare la corretta pressione di serraggio delle viti e delle placchette, e dei coperchi delle cassette. Controllare che ci sia un buon livello di isolamento e di protezione (livello minimo di protezione da assicurare è IP54) onde evitare corto circuiti.  <b>Requisiti da verificare:</b> -<i>Contenimento delle dispersioni elettriche, -Resistenza meccanica, -Resistenza al fuoco, -Montabilità / Smontabilità, -Limitazione dei rischi di intervento, -Isolamento elettrico, -Impermeabilità ai liquidi, -Comodità di uso e manovra</i>  <b>Anomalie:</b> -<i>Corto circuiti, -Difetti agli interruttori, -Difetti di taratura, -Disconnessione dell'alimentazione, -Surriscaldamento</i>  <b>Ditte Specializzate:</b> Elettricista</p>	Controllo a vista	30 giorni
Sc-020/Cn-002			
Sc-021	<b>Corpi illuminanti</b>		
	<p><b>Cause possibili delle anomalie:</b> Origini delle interruzioni nell'alimentazione:            -interruzione dell'ente erogatore;            -guasti della rete di sicurezza;</p>		



Sc-021/Cn-001	<p>-guasti al gruppo elettrogeno; -disconnessioni: corto circuito accidentale, sovracorrente, difetti di messa a terra.</p> <p>Origini delle anomalie a quadri e circuiti: -difetti di taratura dei contatori; -connessioni di raccordo allentate; -isolamento anormale provocato da polvere o ossidazione delle masse metalliche.</p> <p>Origine delle anomalie a elementi terminali: -collegamento di un apparecchio di potenza superiore a quella ammessa per l'impianto; -umidità accidentale a ambientale; -surriscaldamento anormale localizzato che può provocare un difetto di isolamento.</p> <p><b>Controllo:</b> Controllo dello stato Verifica dello stato e dell'efficienza dell'impianto mediante l'accensione di tutti i corpi illuminanti e loro completa scarica, da effettuare in orario mattutino con sufficiente luminosità naturale. <b>Requisiti da verificare:</b> -Contenimento delle dispersioni elettriche, -Efficienza luminosa <b>Anomalie:</b> -Surriscaldamento, -Corto circuiti, -Disconnessione dell'alimentazione, -Diminuzione di tensione, -Interruzione dell'alimentazione secondaria <b>Ditte Specializzate:</b> Elettricista</p>	Controllo	180 giorni
Sc-021/Cn-002	<p><b>Controllo:</b> Controllo qualità materiali elettrici Verificare che le caratteristiche degli elementi utilizzati corrispondano a quelle indicate dal produttore e che siano idonee all'utilizzo. <b>Ditte Specializzate:</b> Specializzati vari</p>	Controllo	180 giorni

**Impianti di terra – Co-015**

CODICE	INTERVENTI	CONTROLLO	FREQUENZA
<b>Sc-022</b>	<b>Sistema di dispersione</b>		
Sc-022/Cn-001	<p><b>Cause possibili delle anomalie:</b> Origini delle interruzioni nell'alimentazione: -interruzione dell'ente erogatore; -guasti della rete di sicurezza; -guasti al gruppo elettrogeno; -disconnessioni: corto circuito accidentale, sovracorrente, difetti di messa a terra.</p> <p>Origini delle anomalie a quadri e circuiti: -difetti di taratura dei contatori; -connessioni di raccordo allentate; -isolamento anormale provocato da polvere o ossidazione delle masse metalliche.</p> <p>Origine delle anomalie a elementi terminali: -collegamento di un apparecchio di potenza superiore a quella ammessa per l'impianto; -umidità accidentale a ambientale; -surriscaldamento anormale localizzato che può provocare un difetto di isolamento.</p> <p><b>Controllo:</b> Controllo dello stato Verificare che i componenti (quali connessioni, pozzetti, capicorda, ecc.) del sistema di dispersione siano in buone condizioni e non ci sia presenza di corrosione di detti elementi. Verificare inoltre la presenza dei cartelli indicatori degli schemi elettrici. <b>Requisiti da verificare:</b> -Resistenza alla corrosione, -Resistenza meccanica <b>Anomalie:</b> -Corrosioni <b>Ditte Specializzate:</b> Elettricista</p>	Ispezione a vista	360 giorni
Sc-022/Cn-002	<p><b>Controllo:</b> Controllo qualità materiali elettrici Verificare che le caratteristiche degli elementi utilizzati corrispondano a quelle indicate dal produttore e che siano idonee all'utilizzo. <b>Anomalie:</b> -Mancanza certificazione ecologica <b>Ditte Specializzate:</b> Specializzati vari</p>	Controllo	180 giorni
Sc-022/Cn-003	<p><b>Controllo:</b> Controllo valori della corrente Verificare l'intensità della corrente scaricata a terra dall'impianto. <b>Requisiti da verificare:</b> -Uso di materiali, elementi e componenti a durabilità alta <b>Anomalie:</b> -Mancanza certificazione ecologica <b>Ditte Specializzate:</b> Elettricista</p>	Controllo con apparecchiature	730 giorni

**Corpo d'Opera – N°2 – - PALESTRA -****Sistema strutturale – Su\_008**

<b>Strutture in fondazione – Co-018</b>			
CODICE	INTERVENTI	CONTROLLO	FREQUENZA
<b>Sc-023</b>	<b>Travi rovesce in cemento armato</b>		
Sc-023/Cn-001	<b>Controllo:</b> Controllo struttura	Controllo a vista	360 giorni

	<p>Controllare l'integrità delle pareti e dei pilastri verificando l'assenza di eventuali lesioni e/o fessurazioni. Controllare eventuali smottamenti del terreno circostante alla struttura che possano essere indicatori di cedimenti strutturali. Effettuare verifiche e controlli approfonditi particolarmente in corrispondenza di manifestazioni a calamità naturali (sisma, nubifragi, ecc.).</p> <p><b>Requisiti da verificare:</b> -Resistenza meccanica  <b>Anomalie:</b> -Cedimenti, -Deformazioni e spostamenti  <b>Ditte Specializzate:</b> Tecnici di livello superiore</p>		
Sc-023/Cn-002	<p><b>Controllo:</b> Verifica impiego di materiali durevoli  Verificare che nelle fasi manutentive degli elementi vengano utilizzati componenti caratterizzati da una durabilità elevata.</p> <p><b>Requisiti da verificare:</b> -Uso di materiali, elementi e componenti a durabilità alta  <b>Anomalie:</b> -Impiego di materiali non durevoli  <b>Ditte Specializzate:</b> Tecnici di livello superiore</p>	Verifica	Quando occorre
<b>Strutture in elevazione – Co-019</b>			
CODICE	INTERVENTI	CONTROLLO	FREQUENZA
<b>Sc-024</b>	<b>Pilastro in c.a.</b>		
	<p><b>Cause possibili delle anomalie:</b> Origini delle deformazioni meccaniche significative:  -errori di calcolo;  -errori di concezione;  -difetti di fabbricazione.</p> <p>Origine dei degradi superficiali. Provengono frequentemente da:  -insufficienza del copriferro;  -fessurazioni che lasciano penetrare l'acqua con aumento di volume apparente delle armature;  -urti sugli spigoli.</p> <p>Origini di avarie puntuali che possono essere dovute a:  -cedimenti differenziali;  -sovraccarichi importanti non previsti;  -indebolimenti localizzati del calcestruzzo (nidi di ghiaia).</p>		
Sc-024/Cn-001	<p><b>Controllo:</b> Controllo periodico  Ispezione visiva dello stato delle superfici degli elementi in calcestruzzo armato individuando la presenza di eventuali anomalie come fessurazioni, disgregazioni, distacchi, riduzione del copriferro e relativa esposizione a processi di corrosione dei ferri d'armatura. Verifica dello stato del calcestruzzo e controllo del degrado e/o eventuali processi di carbonatazione.</p> <p><b>Requisiti da verificare:</b> -Resistenza meccanica  <b>Anomalie:</b> -Disgregazione, -Polverizzazione, -Rigonfiamento, -Scheggiature, -Esposizione dei ferri di armatura, -Fessurazioni, -Macchie e graffi, -Presenza di vegetazione, -Patina biologica  <b>Ditte Specializzate:</b> Tecnici di livello superiore</p>	Ispezione a vista	360 giorni
<b>Sc-025</b>	<b>Trave in c.a.</b>		
	<p><b>Cause possibili delle anomalie:</b> Origini delle deformazioni meccaniche significative:  -errori di calcolo;  -errori di concezione;  -difetti di fabbricazione.</p> <p>Origine dei degradi superficiali. Provengono frequentemente da:  -insufficienza del copriferro;  -fessurazioni che lasciano penetrare l'acqua con aumento di volume apparente delle armature;  -urti sugli spigoli.</p> <p>Origini di avarie puntuali che possono essere dovute a:  -cedimenti differenziali;  -sovraccarichi importanti non previsti;  -indebolimenti localizzati del calcestruzzo (nidi di ghiaia).</p>		
Sc-025/Cn-001	<p><b>Controllo:</b> Controllo periodico  Ispezione visiva dello stato delle superfici degli elementi in calcestruzzo armato individuando la presenza di eventuali anomalie come fessurazioni, disgregazioni, distacchi, riduzione del copriferro e relativa esposizione a processi di corrosione dei ferri d'armatura. Verifica dello stato del calcestruzzo e controllo del degrado e/o eventuali processi di carbonatazione.</p> <p><b>Requisiti da verificare:</b> -Resistenza meccanica  <b>Anomalie:</b> -Cavillature superficiali, -Disgregazione, -Fessurazioni, -Esposizione dei ferri di armatura, -Rigonfiamento, -Scheggiature, -Efflorescenze, -Macchie e graffi, -Patina biologica  <b>Ditte Specializzate:</b> Tecnici di livello superiore</p>	Controllo a vista	360 giorni

<b>Sc-026</b>	<b>Travi in legno</b>		
Sc-026/Cn-001	<b>Controllo:</b> Controllo di deformazioni e/o spostamenti Controllare eventuali deformazioni e/o spostamenti dell'elemento strutturale dovuti a cause esterne che ne alterano la normale configurazione. <b>Requisiti da verificare:</b> -Resistenza agli agenti aggressivi, -Resistenza meccanica <b>Anomalie:</b> -Attacco biologico, -Attacco da insetti xilofagi, -Deformazioni e spostamenti, -Lesione, -Marcescenza, -Penetrazione di umidità <b>Ditte Specializzate:</b> Specializzati vari	Controllo a vista	360 giorni
Sc-026/Cn-002	<b>Controllo:</b> Verifica impiego di materiali durevoli Verificare che nelle fasi manutentive degli elementi vengano utilizzati componenti caratterizzati da una durabilità elevata. <b>Requisiti da verificare:</b> -Uso di materiali, elementi e componenti a durabilità alta <b>Anomalie:</b> -Utilizzo di materiali non durevoli <b>Ditte Specializzate:</b> Tecnici di livello superiore	Verifica	Quando occorre

**Solai – Co-020**

CODICE	INTERVENTI	CONTROLLO	FREQUENZA
<b>Sc-027</b>	<b>Solaio travetti prefabbricati e volterrane</b>		
	<b>Cause possibili delle anomalie:</b> Origini delle deformazioni meccaniche significative: -errori di calcolo; -errori di concezione; -difetti di fabbricazione.  Origine dei degradi superficiali. Provengono frequentemente da: -insufficienza del copriferro; -fessurazioni che lasciano penetrare l'acqua con aumento di volume apparente delle armature; -urti sugli spigoli.  Origini di avarie puntuali che possono essere dovute a: -cedimenti differenziali; -sovraccarichi importanti non previsti; -indebolimenti localizzati del calcestruzzo (nidi di ghiaia).		
Sc-027/Cn-001	<b>Controllo:</b> Controllo del grado di riciclabilità Controllare che nelle fasi manutentive vengano impiegati materiali, elementi e componenti con un elevato grado di riciclabilità. <b>Requisiti da verificare:</b> -Uso di materiali, elementi e componenti ad alta riciclabilità <b>Anomalie:</b> -Basso grado di riciclabilità <b>Ditte Specializzate:</b> Tecnici di livello superiore	Controllo	Quando occorre
Sc-027/Cn-002	<b>Controllo:</b> Controllo periodico Ispezione visiva dello stato delle superfici dei solai, finalizzata alla ricerca di fessurazioni e lesioni <b>Requisiti da verificare:</b> -Regolarità delle finiture, -Resistenza meccanica <b>Anomalie:</b> -Avvallamenti o pendenze anomale dei pavimenti, -Disgregazione, -Esposizione dei ferri di armatura, -Fessurazioni, -Lesioni <b>Ditte Specializzate:</b> Tecnici di livello superiore	Controllo a vista	365 giorni
Sc-027/Cn-003	<b>Controllo:</b> Verifica impiego di materiali durevoli Verificare che nelle fasi manutentive degli elementi vengano utilizzati componenti caratterizzati da una durabilità elevata. <b>Requisiti da verificare:</b> -Uso di materiali, elementi e componenti a durabilità alta <b>Anomalie:</b> -Utilizzo di materiali non durevoli <b>Ditte Specializzate:</b> Tecnici di livello superiore	Verifica	Quando occorre

**Copertura falde – Su\_009****Strutture di copertura – Co-021**

CODICE	INTERVENTI	CONTROLLO	FREQUENZA
<b>Sc-028</b>	<b>Struttura in legno</b>		
	<b>Cause possibili delle anomalie:</b> Origini delle anomalie meccaniche: -errori di concezioni (errori di calcolo, sovraccarichi non presi in considerazione, dimensionamento insufficiente); -errori di messa in opera (difetti a livello delle connessioni, degli appoggi, dei tiranti, pezzi mancanti, etc.); -sovraccarichi accidentali; -movimenti agli appoggi; -fessurazioni alle estremità o debolezza interna del legno.  Origine delle alterazioni del legno: -l'umidità può causare la decolorazione se è occasionale ed episodica o la putredine se è permanente e importante;		

Sc-028/Cn-001	<p>-il distacco delle lamelle.</p> <p>Cause dell'umidità:</p> <ul style="list-style-type: none"> <li>-una copertura difettosa;</li> <li>-una protezione insufficiente;</li> <li>-la risalita d'acqua a livello degli appoggi;</li> <li>-il colmo non o mal ventilato.</li> </ul> <p>Origini delle alterazioni dovute all'attacco di insetti:</p> <ul style="list-style-type: none"> <li>-il "capricorno" (insetto della famiglia dei coleotteri) attacca particolarmente i resinosi e causa fori ovali di 5-7 mm di diametro e gallerie;</li> <li>- il "lyctus" (coleottero xylofago) attacca l'alburno del legno e provoca fori rotondi del diametro di 1-2 mm con gallerie piene di tarmature;</li> <li>-il "tarlo" attacca tutti i tipi di legno e provoca fori circolari di 2-3 mm di diametro;</li> <li>-le "termiti" mangiano interamente il legno in ambiente umido e al riparo della luce.</li> </ul> <p><b>Controllo:</b> Controllo dello stato</p> <p>Controllo delle parti a vista al fine di ricercare eventuali anomalie (disgregazioni, fessurazioni, deterioramento del legno, danneggiamenti pezzi metallici nelle connessioni etc.).</p> <p><b>Requisiti da verificare:</b> -Resistenza meccanica, -Resistenza agli attacchi biologici</p> <p><b>Anomalie:</b> -Deformazione, -Disgregazione, -Fessurazioni, -Infracidimento, -Attacco da insetti xilofagi</p> <p><b>Ditte Specializzate:</b> Specializzati vari</p>	Controllo a vista	180 giorni
---------------	---	-------------------	------------

## Rifiniture edili – Su-010

### Pavimentazioni interne – Co-022

CODICE	INTERVENTI	CONTROLLO	FREQUENZA
<b>Sc-029</b>	<b>Pavimento ligneo (a parquet)</b>		
Sc-029/Cn-001	<p><b>Cause possibili delle anomalie:</b> Origini di fessurazioni, rotture e spostamenti:</p> <ul style="list-style-type: none"> <li>-movimenti del supporto;</li> <li>-difetti di fissaggio;</li> <li>-errori di progettazione o di posa;</li> <li>-debolezza della struttura;</li> <li>-vandalismi;</li> <li>-negligenza.</li> </ul> <p>Origini dei difetti di aspetto:</p> <ul style="list-style-type: none"> <li>-umidità;</li> <li>-circolazione d'aria;</li> <li>-fenomeni elettrostatici.</li> </ul> <p>Origine delle anomalie di funzionamento:</p> <ul style="list-style-type: none"> <li>-cattivo utilizzo dei prodotti di pulizia;</li> <li>-schizzi accidentali di prodotti diversi;</li> <li>-negligenza.</li> </ul> <p>Origini delle anomalie di tipo funzionale:</p> <ul style="list-style-type: none"> <li>-errori di concezione (scelta sbagliata del rivestimento).</li> </ul> <p>Origini delle anomalie di aspetto:</p> <ul style="list-style-type: none"> <li>-difetti o errori di scelta del rivestimento, durezza insufficiente della superficie;</li> <li>-difetti della superficie, generalmente dovuti a una posa scorretta;</li> <li>-scheggiature generalmente dovute a posa scorretta, con rialzi a livello di alcune fughe che possono comportare urti,</li> <li>-distacco dovuto sia ad un difetto di aderenza, sia a una deformazione del supporto, sia ad una assenza di giunti di dilatazione, di perimetro o di frazionamento.</li> </ul> <p>Origini delle anomalie strutturali:</p> <ul style="list-style-type: none"> <li>-le fessurazioni sono dovute sia ad un movimento del supporto (dilatazione, ritiro, flessione, sollevamento), sia ad un frazionamento delle strutture portanti.</li> </ul> <p>Un'altra causa può essere ricercata nella posa su un substrato resiliente nel caso di pavimentazione galleggiante;</p> <ul style="list-style-type: none"> <li>-i sollevamenti sono in genere dovuti a un movimento del supporto, più difficilmente a una porosità e a un rigonfiamento del rivestimento.</li> </ul> <p><b>Controllo:</b> Controllo a vista e strumentale</p> <p>Verifica del grado di umidità ambientale e del pavimento.</p> <p>Rilievo di eventuale presenza di attacco biologico a seguito di variazioni del microclima e di insetti xilofagi.</p> <p><b>Requisiti da verificare:</b> -Resistenza agli agenti aggressivi</p> <p><b>Anomalie:</b> -Afezione da funghi, -Attacco da insetti xilofagi, -Muffa, -Polverizzazione</p> <p><b>Ditte Specializzate:</b> Specializzati vari</p>	Ispezione strumentale	730 giorni
Sc-029/Cn-002	<b>Controllo:</b> Controllo del grado di riciclabilità	Controllo	Quando occorre

	Controllare che nelle fasi manutentive vengano impiegati materiali,, elementi e componenti con un elevato grado di riciclabilità. <b>Requisiti da verificare:</b> <i>-Utilizzo di materiali, elementi e componenti ad elevato potenziale di riciclabilità</i> <b>Anomalie:</b> <i>-Basso grado di riciclabilità</i> <b>Ditte Specializzate:</b> Tecnici di livello superiore		
Sc-029/Cn-003	<b>Controllo:</b> Verifica delle condizioni estetiche superficiali Controllo a vista del grado di usura o brillantezza della finitura. Rilevazione a vista di macchie, abrasioni, variazioni cromatiche e variazioni locali di stato. <b>Requisiti da verificare:</b> <i>-Regolarità delle finiture</i> <b>Anomalie:</b> <i>-Macchie e graffi, -Alterazione cromatica, -Azzurratura, -Crosta</i> <b>Ditte Specializzate:</b> Specializzati vari	Controllo a vista	360 giorni
<b>Sc-030</b>	<b>Pavimento ceramico</b>		
	<b>Cause possibili delle anomalie:</b> Origini delle anomalie di tipo funzionale: -errori di concezione (scelta sbagliata della piastrellatura).  Origini delle anomalie di aspetto: -difetti o errori di scelta della piastrellatura, durezza insufficiente della superficie, cottura scorretta; -difetti della superficie, generalmente dovuti a una posa scorretta; -scheggiature generalmente dovute a posa scorretta, con rialzi a livello di alcune fughe che possono comportare urti, -distacco dovuto sia ad un difetto di aderenza, sia a una deformazione del supporto, sia ad una assenza di giunti di dilatazione, di perimetro o di frazionamento.  Origini delle anomalie strutturali: -le fessurazioni sono dovute sia ad un movimento del supporto (dilatazione, ritiro, flessione, sollevamento), sia ad un frazionamento delle strutture portanti. Un'altra causa può essere ricercata nella posa su un substrato resiliente nel caso di pavimentazione galleggiante; -i sollevamenti sono in genere dovuti a un movimento del supporto, più difficilmente a una porosità e a un rigonfiamento della ceramica.  Da notare che le piastrelle posate senza strato di tenuta nel caso di superfici sottoposte a frequenti lavaggi possono causare problemi alla soletta sottostante. La disconnessione delle piastrelle può essere causa di infiltrazioni e distacchi.		
Sc-030/Cn-001	<b>Controllo:</b> Controllo del grado di riciclabilità Controllare che nelle fasi manutentive vengano impiegati materiali,, elementi e componenti con un elevato grado di riciclabilità. <b>Requisiti da verificare:</b> <i>-Utilizzo di materiali, elementi e componenti ad elevato potenziale di riciclabilità</i> <b>Anomalie:</b> <i>-Basso grado di riciclabilità</i> <b>Ditte Specializzate:</b> Tecnici di livello superiore	Controllo	Quando occorre
Sc-030/Cn-002	<b>Controllo:</b> Controllo generale dello stato Verifica del grado di usura o di brillantezza delle superfici. Rilevazione della presenza di macchie e sporco irreversibile. Rilevazione di efflorescenze, di abrasioni e graffi. Verifica dello stato di conservazione della superficie, Rilievo delle variazioni cromatiche, delle fessurazioni, delle spaccature e frantumazioni, della planarità generale <b>Requisiti da verificare:</b> <i>-Regolarità delle finiture, -Resistenza meccanica pavimentazioni, -Resistenza agli agenti aggressivi</i> <b>Anomalie:</b> <i>-Alterazione cromatica, -Deposito superficiale, -Macchie e graffi, -Fessurazioni, -Sollevamento e distacco dal supporto, -Scheggiature</i> <b>Ditte Specializzate:</b> Specializzati vari	Controllo a vista	360 giorni
<b>Infissi interni – Co-023</b>			
<b>CODICE</b>	<b>INTERVENTI</b>	<b>CONTROLLO</b>	<b>FREQUENZA</b>
<b>Sc-031</b>	<b>Porte</b>		
	<b>Cause possibili delle anomalie:</b> Origini delle anomalie meccaniche: -movimenti della muratura; -deformazione del telaio; -fissaggio imperfetto del telaio. Il blocco degli aprenti ha per origine sia una deformazione del telaio, sia una penetrazione d'acqua che comporta un rigonfiamento del legno. La deformazione degli aprenti può essere causata da una ferramenta insufficiente, da movimenti del legno non perfettamente stagionato.  Origini delle infiltrazioni d'acqua: -apertura delle connessioni d'angolo; -difetti del telaio e dell'aprente; -difetti di connessione tra struttura e telaio; -guasti del mastice sigillante o nel fermavetro;		

Sc-031/Cn-001	<p>-distacco della pittura e della vernice dovuto a una stagionatura insufficiente del legno o a una incompatibilità tra legno e pitturazione; -putrefazione del legno (in genere del pezzo d'appoggio) a causa di una cattiva evacuazione dell'acqua interna o esterna.</p> <p><b>Controllo:</b> Controllo canali di scorrimento Controllo della funzionalità delle guide di scorrimento e dell'assenza di depositi, per le porte scorrevoli.</p> <p><b>Requisiti da verificare:</b> <i>-Regolarità delle finiture, -Pulibilità</i> <b>Anomalie:</b> <i>-Deposito superficiale, -Non ortogonalità, -Patina</i> <b>Ditte Specializzate:</b> Specializzati vari</p>	Controllo a vista	180 giorni
Sc-031/Cn-002	<p><b>Controllo:</b> Controllo del grado di riciclabilità Controllare che nelle fasi manutentive vengano impiegati materiali,, elementi e componenti con un elevato grado di riciclabilità.</p> <p><b>Requisiti da verificare:</b> <i>-Utilizzo di materiali, elementi e componenti ad elevato potenziale di riciclabilità, -Utilizzo di materiali, elementi e componenti ad elevato potenziale di riciclabilità</i> <b>Anomalie:</b> <i>-Basso grado di riciclabilità</i> <b>Ditte Specializzate:</b> Tecnici di livello superiore</p>	Controllo	Quando occorre
Sc-031/Cn-003	<p><b>Controllo:</b> Controllo delle tecniche di disassemblaggio Verificare che gli elementi ed i componenti costituenti siano caratterizzati da tecniche di agevole disassemblaggio.</p> <p><b>Requisiti da verificare:</b> <i>-Uso di tecniche costruttive che agevolano il disassemblaggio a fine vita</i> <b>Anomalie:</b> <i>-Difficoltà nelle operazioni di disassemblaggio</i> <b>Ditte Specializzate:</b> Tecnici di livello superiore</p>	Verifica	Quando occorre
Sc-031/Cn-004	<p><b>Controllo:</b> Controllo ferramenta Controllo della funzionalità delle serrature e delle maniglie.</p> <p><b>Requisiti da verificare:</b> <i>-Regolarità delle finiture</i> <b>Anomalie:</b> <i>-Deformazione, -Fessurazione, -Perdita di lucentezza, -Macchie</i> <b>Ditte Specializzate:</b> Serramentista</p>	Controllo a vista	360 giorni
Sc-031/Cn-005	<p><b>Controllo:</b> Controllo superfici a vista Controllo delle superfici a vista, delle finiture e dello strato di protezione (qualora il materiale lo preveda). Controllo collegamento tra telaio e controtelaio.</p> <p><b>Requisiti da verificare:</b> <i>-Regolarità delle finiture, -Pulibilità</i> <b>Anomalie:</b> <i>-Alterazione cromatica, -Fessurazione, -Lesione, -Scollaggi della pellicola</i> <b>Ditte Specializzate:</b> Serramentista</p>	Controllo a vista	360 giorni
Sc-031/Cn-006	<p><b>Controllo:</b> Controllo vetri Controllo dello stato dei vetri e delle sigillature vetro-telaio. Controllare la presenza di depositi o meccchie. Controllare la presenza di eventuali anomalie e/o difetti (rottura, depositi, macchie, ecc.).</p> <p><b>Requisiti da verificare:</b> <i>-Regolarità delle finiture, -Pulibilità</i> <b>Anomalie:</b> <i>-Alterazione cromatica, -Deposito superficiale, -Fessurazione, -Perdita di trasparenza, -Scollaggi della pellicola</i> <b>Ditte Specializzate:</b> Serramentista</p>	Controllo a vista	180 giorni
<b>Sc-032</b>	<b>Porte antipanico</b>		
	<p><b>Cause possibili delle anomalie:</b> Origini delle anomalie meccaniche: -movimenti della muratura; -deformazione del telaio; -fissaggio imperfetto del telaio.</p> <p>Il blocco degli aprenti ha per origine sia una deformazione del telaio, sia una penetrazione d'acqua che comporta un rigonfiamento del legno. La deformazione degli aprenti può essere causata da una ferramenta insufficiente, da movimenti del legno non perfettamente stagionato.</p> <p>Origini delle infiltrazioni d'acqua: -apertura delle connessioni d'angolo; -difetti del telaio e dell'aprente; -difetti di connessione tra struttura e telaio; -guasti del mastice sigillante o nel fermavetro; -distacco della pittura e della vernice dovuto a una stagionatura insufficiente del legno o a una incompatibilità tra legno e pitturazione; -putrefazione del legno (in genere del pezzo d'appoggio) a causa di una cattiva evacuazione dell'acqua interna o esterna.</p>		
Sc-032/Cn-001	<p><b>Controllo:</b> Controllo del grado di riciclabilità Controllare che nelle fasi manutentive vengano impiegati materiali,, elementi e componenti con un elevato grado di riciclabilità.</p> <p><b>Requisiti da verificare:</b> <i>-Utilizzo di materiali, elementi e componenti ad elevato potenziale di riciclabilità, -Utilizzo di materiali, elementi e componenti ad elevato potenziale di riciclabilità</i> <b>Anomalie:</b> <i>-Basso grado di riciclabilità</i> <b>Ditte Specializzate:</b> Tecnici di livello superiore</p>	Controllo	Quando occorre
Sc-032/Cn-002	<p><b>Controllo:</b> Controllo delle tecniche di disassemblaggio Verificare che gli elementi ed i componenti costituenti siano caratterizzati da tecniche di agevole disassemblaggio.</p> <p><b>Requisiti da verificare:</b> <i>-Uso di tecniche costruttive che agevolano il disassemblaggio a fine vita</i></p>	Verifica	Quando occorre

	<b>Anomalie:</b> -Difficoltà nelle operazioni di disassemblaggio <b>Ditte Specializzate:</b> Tecnici di livello superiore		
Sc-032/Cn-003	<b>Controllo:</b> Controllo disposizione Controllare la disposizione delle porte antipanico rispetto ai progetti ed ai piani di evacuazione e di sicurezza. <b>Requisiti da verificare:</b> -Sostituibilità <b>Anomalie:</b> -Non ortogonalità, -Lesione <b>Ditte Specializzate:</b> Specializzati vari	Controllo a vista	180 giorni
Sc-032/Cn-004	<b>Controllo:</b> Controllo ferramenta Controllo della funzionalità delle serrature, dei maniglioni e degli elementi di manovra che regolano lo sblocco delle ante. <b>Requisiti da verificare:</b> -Regolarità delle finiture, -Riparabilità <b>Anomalie:</b> -Deposito superficiale, -Fessurazione, -Macchie, -Lesione <b>Ditte Specializzate:</b> Serramentista	Controllo a vista	360 giorni
Sc-032/Cn-005	<b>Controllo:</b> Controllo fruibilità Controllare l'assenza di ostacoli in prossimità degli spazi limitrofi alle porte antipanico. <b>Ditte Specializzate:</b> Tecnici di livello superiore	Controllo a vista	180 giorni
Sc-032/Cn-006	<b>Controllo:</b> Controllo superfici a vista Controllo delle superfici a vista, delle finiture e dello strato di protezione (qualora il materiale lo preveda). Controllo collegamento tra telaio e controltelaio. <b>Requisiti da verificare:</b> -Regolarità delle finiture, -Pulibilità <b>Anomalie:</b> -Alterazione cromatica, -Corrosione, -Incrostazione, -Patina, -Scollaggi della pellicola, -Perdita di trasparenza <b>Ditte Specializzate:</b> Serramentista	Controllo a vista	360 giorni
Sc-032/Cn-007	<b>Controllo:</b> Controllo vetri Controllo dello stato dei vetri e delle sigillature vetro-telaio. Controllare la presenza di depositi o macchie. Controllare la presenza di eventuali anomalie e/o difetti (rottura, depositi, macchie, ecc.). <b>Requisiti da verificare:</b> -Regolarità delle finiture, -Pulibilità <b>Anomalie:</b> -Alterazione cromatica, -Deposito superficiale, -Fessurazione, -Scollaggi della pellicola, -Perdita di lucentezza <b>Ditte Specializzate:</b> Specializzati vari	Controllo a vista	180 giorni

**Rivestimenti interni – Co-024**

CODICE	INTERVENTI	CONTROLLO	FREQUENZA
<b>Sc-033</b>	<b>Rivestimento di parete in piastrelle</b>		
	<p><b>Cause possibili delle anomalie:</b> Origini delle anomalie di tipo funzionale: -errori di concezione (scelta sbagliata della piastrellatura).</p> <p>Origini delle anomalie di aspetto: -difetti o errori di scelta della piastrellatura, durezza insufficiente della superficie, cottura scorretta; -difetti della superficie, generalmente dovuti a una posa scorretta; -scheggiature generalmente dovute a posa scorretta, con rialzi a livello di alcune fughe che possono comportare urti, -distacco dovuto sia ad un difetto di aderenza, sia a una deformazione del supporto, sia ad una assenza di giunti di dilatazione, di perimetro o di frazionamento.</p> <p>Origini delle anomalie strutturali: -le fessurazioni sono dovute sia ad un movimento del supporto (dilatazione, ritiro, flessione, sollevamento), sia ad un frazionamento delle strutture portanti. Un'altra causa può essere ricercata nella posa su un substrato resiliente nel caso di pavimentazione galleggiante; -i sollevamenti sono in genere dovuti a un movimento del supporto, più difficilmente a una porosità e a un rigonfiamento della ceramica.</p> <p>Da notare che le piastrelle posate senza strato di tenuta nel caso di superfici sottoposte a frequenti lavaggi possono causare problemi alla soletta sottostante. La disconnessione delle piastrelle può essere causa di infiltrazioni e distacchi.</p>		
Sc-033/Cn-001	<b>Controllo:</b> Controllo del grado di riciclabilità Controllare che nelle fasi manutentive vengano impiegati materiali, elementi e componenti con un elevato grado di riciclabilità. <b>Requisiti da verificare:</b> -Utilizzo di materiali, elementi e componenti ad elevato potenziale di riciclabilità <b>Anomalie:</b> -Basso grado di riciclabilità <b>Ditte Specializzate:</b> Tecnici di livello superiore	Controllo	Quando occorre
Sc-033/Cn-002	<b>Controllo:</b> Controllo dello stato Controllo a vista e verifica della presenza di eventuali anomalie (distacchi, rotture, rigonfiamenti, efflorescenze ecc..). Controllo delle finiture, del grado di usura e dell'uniformità di aspetto cromatico delle superfici. <b>Requisiti da verificare:</b> -Regolarità delle finiture <b>Anomalie:</b> -Decolorazione, -Deposito superficiale, -Fessurazioni, -Macchie e		360 giorni

	<i>graffiti, -Penetrazione di umidità</i> <b>Ditte Specializzate:</b> Specializzati vari		
Sc-033/Cn-003	<b>Controllo:</b> Verifica etichettatura ecologica Verificare che i prodotti utilizzati nelle fasi manutentive siano dotati di etichettatura ecologica. <b>Requisiti da verificare:</b> -Certificazione ecologica, -Certificazione ecologica <b>Anomalie:</b> -Assenza di etichettatura ecologica <b>Ditte Specializzate:</b> Tecnici di livello superiore	Verifica	Quando occorre

## Impianto idrico e sanitari – Su-011

### Impianto di adduzione acqua fredda e calda – Co-025

CODICE	INTERVENTI	CONTROLLO	FREQUENZA
<b>Sc-034</b>	<b>Rete di distribuzione</b>		
	<p><b>Cause possibili delle anomalie:</b> Generalmente i guasti o le anomalie possono essere il risultato di errori di concezione o di installazione.</p> <p>Origine dei guasti agli organi di produzione: 1.Per le apparecchiature di climatizzazione (quadri, batterie, climatizzazione monoblocco o sistemi "split", centrale di trattamento dell'aria, scambiatori, etc.) l'origine dei guasti concerne soprattutto la gestione: -mancanza di gas refrigerante; -surriscaldamento degli scambiatori; -mancanza di lubrificazione; -disfunzioni della regolazione; -perdite di carico; -difetti delle connessioni; -incrostazioni; -mancanza di acqua; -difetti di isolamento termico. 2.Per gli impianti di riscaldamento (caldaia a gasolio, a gas o elettriche, bruciatore, etc.): -pressione insufficiente; -ventilazione difettosa; -difetti di regolazione.</p> <p>Origine delle anomalie degli organi di distribuzione (tubature, filtri, guaine) Le fughe possono essere originate da: -una corrosione; -difetti ai raccordi o alle connessioni; -una impossibilità di dilatazione. Le perdite di carico idraulico o aerauliche possono essere originate da: -un errore di concezione; -un errore di realizzazione; -incrostazioni; -intasamento; -incrostazioni dei filtri o delle guaine; -la distribuzione parziale delle guaine; -difetti agli organi terminali.</p> <p>Origini delle anomalie agli organi terminali: -fughe al livello dei raccordi; -cattiva regolazione; -uso scorretto.</p> <p>Origine delle anomalie degli organi di comando: -difetti di taratura; -rottura del circuito.</p>		
Sc-034/Cn-001	<p><b>Controllo:</b> Controllo generale Controllo dell'integrità della rete con particolare attenzione allo stato degli eventuali dilatatori e giunti elastici (provvedendo, se deteriorati, alla loro sostituzione), alla tenuta delle congiunzioni a flangia, alla stabilità dei sostegni e degli eventuali giunti fissi, all'assenza di inflessioni nelle tubazioni a causa di dilatazioni termiche ostacolate o non compensate per effetto della eccessiva distanza dei sostegni. <b>Requisiti da verificare:</b> -Resistenza meccanica <b>Anomalie:</b> -Difetti di tenuta, -Difetti di regolazione e controllo <b>Ditte Specializzate:</b> Termoidraulico</p>	Controllo	360 giorni
Sc-034/Cn-002	<p><b>Controllo:</b> Controllo manovrabilità valvole Manovra di tutti gli organi di intercettazione e regolazione per evitare che finiscano per bloccarsi. Apertura e chiusura devono essere eseguiti senza forzare nelle posizioni estreme, manovrando cioè l'otturatore in senso opposto di una piccola frazione di giro. <b>Requisiti da verificare:</b> -Resistenza a manovre e sforzi d'uso <b>Anomalie:</b> -Difetti di regolazione e controllo <b>Ditte Specializzate:</b> Termoidraulico</p>	Riparazione	360 giorni
Sc-034/Cn-003	<b>Controllo:</b> Controllo tenuta	Controllo	360 giorni



	verifica dell'integrità delle tubazioni con particolare attenzione in corrispondenza dei raccordi tra tronchi di tubo e organi interposti, tra tubi ed apparecchi utilizzatori. <b>Anomalie:</b> - <i>Difetti di tenuta</i> <b>Ditte Specializzate:</b> Termoidraulico		
Sc-034/Cn-004	<b>Controllo:</b> Controllo tenuta valvole Regolazione del serraggio dei premistoppa sugli steli ed eventuale sostituzione degli organi di tenuta. <b>Requisiti da verificare:</b> - <i>Efficienza, -Resistenza a manovre e sforzi d'uso</i> <b>Anomalie:</b> - <i>Difetti di regolazione e controllo, -Difetti di tenuta</i> <b>Ditte Specializzate:</b> Termoidraulico	Riparazione	360 giorni
<b>Sc-035</b>	<b>Apparecchi sanitari</b>		
	<b>Cause possibili delle anomalie:</b> Origine degli abbassamenti di pressione: -errori di concezione o realizzazione mal eseguita; -difetti della rete (fughe, incrostazioni); -difetti delle apparecchiature (erogatori, sistemi di pressurizzazione, serbatoi, serbatoi di accumulo, etc.)  Origine delle anomalie agli apparecchi: -usura; -assenza di manutenzione regolare.  Origini delle difficoltà di alimentazione: -assenza di manutenzione alle valvole; -assenza di controllo alle tubazioni; -pressione troppo elevata.  Origine dei problemi agli scarichi: -errori di concezione; -ostruzioni; -fughe a livello dei giunti o delle connessioni.		
Sc-035/Cn-001	<b>Controllo:</b> Controllo degli scarichi Controllo della funzionalità degli scarichi dei sanitari ed eventuale sistemazione dei dispositivi non del tutto funzionanti con sostituzione delle parti non riparabili. <b>Requisiti da verificare:</b> - <i>Resistenza a manovre e sforzi d'uso</i> <b>Anomalie:</b> - <i>Difetti ai raccordi o alle connessioni, -Corrosione</i> <b>Ditte Specializzate:</b> Idraulico	Controllo	90 giorni
Sc-035/Cn-002	<b>Controllo:</b> Controllo fissaggio Controllo e sistemazione del fissaggio dei sanitari e delle cassette a muro con eventuale sigillatura con silicone. <b>Requisiti da verificare:</b> - <i>Regolarità delle finiture</i> <b>Anomalie:</b> - <i>Difetti ai raccordi o alle connessioni</i> <b>Ditte Specializzate:</b> Idraulico	Controllo	90 giorni
Sc-035/Cn-003	<b>Controllo:</b> Controllo flessibili Controllo della tenuta ed eventuale sostituzione dei flessibili di alimentazione. <b>Requisiti da verificare:</b> - <i>Resistenza a manovre e sforzi d'uso</i> <b>Anomalie:</b> - <i>Difetti ai raccordi o alle connessioni, -Corrosione, -Difetti alle valvole</i> <b>Ditte Specializzate:</b> Idraulico	Simulazioni	90 giorni
Sc-035/Cn-004	<b>Controllo:</b> Controllo sedile wc Verifica, fissaggio, sistemazione ed eventuale sostituzione dei sedili coprivaso con altri simili e della stessa qualità. <b>Requisiti da verificare:</b> - <i>Resistenza a manovre e sforzi d'uso</i> <b>Ditte Specializzate:</b> Idraulico	Controllo a vista	60 giorni
Sc-035/Cn-005	<b>Controllo:</b> Controllo stato rubinetteria Controllo generale di tutta la rubinetteria con apertura e chiusura dei rubinetti associati agli apparecchi sanitari, quelli di arresto e sezionamento per la verifica della manovrabilità e tenuta all'acqua. <b>Requisiti da verificare:</b> - <i>Regolarità delle finiture</i> <b>Anomalie:</b> - <i>Incrostazioni, -Difetti ai raccordi o alle connessioni</i> <b>Ditte Specializzate:</b> Termoidraulico	Ispezione	90 giorni
Sc-035/Cn-006	<b>Controllo:</b> Controllo tenuta degli scarichi Controllo della tenuta degli scarichi consigillature o sostituzione delle guarnizioni. <b>Requisiti da verificare:</b> - <i>Contenimento della portata dei fluidi apparecchi sanitari</i> <b>Anomalie:</b> - <i>Difetti ai raccordi o alle connessioni, -Corrosione</i> <b>Ditte Specializzate:</b> Idraulico	Controllo a vista	90 giorni

## Impianto elettrico – Su-012

Quadro elettrico generale in BT – Co-026			
CODICE	INTERVENTI	CONTROLLO	FREQUENZA
<b>Sc-036</b>	<b>Interruttore</b>		
	<b>Cause possibili delle anomalie:</b> Origini delle interruzioni nell'alimentazione: -interruzione dell'ente erogatore; -guasti della rete di sicurezza; -guasti al gruppo elettrogeno;		

Sc-036/Cn-001	<p>-disconnessioni: corto circuito accidentale, sovracorrente, difetti di messa a terra.</p> <p>Origini delle anomalie a quadri e circuiti:</p> <p>-difetti di taratura dei contatori;</p> <p>-connessioni di raccordo allentate;</p> <p>-isolamento anormale provocato da polvere o ossidazione delle masse metalliche.</p> <p>Origine delle anomalie a elementi terminali:</p> <p>-collegamento di un apparecchio di potenza superiore a quella ammessa per l'impianto;</p> <p>-umidità accidentale a ambientale;</p> <p>-surriscaldamento anormale localizzato che può provocare un difetto di isolamento.</p> <p><b>Controllo:</b> Controllo alimentazione Controllo integrità ed efficienza alimentazione.</p> <p><b>Requisiti da verificare:</b> <i>-Contenimento delle dispersioni elettriche</i></p> <p><b>Anomalie:</b> <i>-Corto circuiti, -Disconnessione dell'alimentazione</i></p> <p><b>Ditte Specializzate:</b> Elettricista</p>	Ispezione	180 giorni
Sc-036/Cn-002	<p><b>Controllo:</b> Controllo componenti Controllo morsetteria e serraggio connessioni varie.</p> <p><b>Requisiti da verificare:</b> <i>-Contenimento delle dispersioni elettriche, -Limitazione dei rischi di intervento</i></p> <p><b>Anomalie:</b> <i>-Corto circuiti, -Surriscaldamento</i></p> <p><b>Ditte Specializzate:</b> Elettricista</p>	Revisione	180 giorni
Sc-036/Cn-003	<p><b>Controllo:</b> Controllo qualità materiali elettrici Verificare che le caratteristiche degli elementi utilizzati corrispondano a quelle indicate dal produttore e che siano idonee all'utilizzo.</p> <p><b>Ditte Specializzate:</b> Specializzati vari</p>	Controllo	180 giorni

**COMUNE DI CAMPOBELLO DI LICATA**  
**PROVINCIA DI AGRIGENTO**

**PIANO DI MANUTENZIONE**  
**PROGRAMMA DI MANUTENZIONE**  
**SOTTOPROGRAMMA DELLE PRESTAZIONI**  
(Articolo 38 D.P.R. 207/2010)

**DESCRIZIONE:**

**AGGIORNAMENTO ED ADEGUAMENTO ALLA NORMATIVA VIGENTE DEL PROGETTO  
ESECUTIVO RELATIVO AI LAVORI DI COSTRUZIONE DELL'ISTITUTO TECNICO PER IL  
COMMERCIO IN CAMPOBELLO DI LICATA**

**COMMITTENTE:** Libero Consorzio Comunale di Agrigento

**Studio Tecnico:** DELTA INGEGNERIA SRL - ING. DESIDERIO CARLINO

## Aggiornamento ed adeguamento alla normativa vigente del progetto esecutivo relativo ai lavori di costruzione dell'Istituto Tecnico per il Commercio in

Classe Requisito

### Acustici

#### Impianto idrico e sanitari - Su\_005

CODICE	INTERVENTI	CONTROLLO	FREQUENZA
<b>Co-011</b>	<b>Impianto di adduzione acqua fredda e calda</b>		
Co-011/Re-018	<p><b>Requisito:</b> Resistenza alla corrosione  <i>I materiali ed i componenti della apparecchiatura di alimentazione devono essere in grado di contrastare in modo efficace il prodursi di fenomeni di corrosione.</i>  <b>Livello minimo per la prestazione:</b> Il campione deve essere condizionato come segue:            a) temperatura: 40 °C +/- 2 °C;            b) umidità relativa: 93 %;            c) durata: 21 giorni.            Il campione deve essere portato gradualmente alla temperatura di condizionamento 40 °C +/- 2% °C, fino al raggiungimento della stabilità di temperatura per prevenire la formazione di condensa sul campione. Alla fine della prova il campione deve essere controllato al fine di verificare visivamente l'assenza di danni meccanici, sia internamente che esternamente.  <b>Normativa:</b> D.M. del 22/01/ 2008 n. 37; UNI 10304; UNI 10305; UNI 10306; UNI 8065; UNI 8349; UNI 9054; UNI 9157; UNI 9182; UNI 9182;            UNI EN 1112; UNI EN 1113; UNI EN 200; UNI EN 246; UNI EN 248; UNI EN 274; UNI EN 329;            UNI EN 411; UNI EN 816.</p>		
Co-011/Re-019	<p><b>Requisito:</b> Resistenza alle temperature e a sbalzi di temperature  <i>I materiali ed i componenti dei collettori solari devono mantenere inalterate le proprie caratteristiche chimico fisiche sotto l'azione di sollecitazioni termiche.</i>  <b>Livello minimo per la prestazione:</b> La capacità di resistenza alla temperatura e a sbalzi repentini della stessa dei collettori solari viene verificata mediante la prova indicata dalla norma UNI 8212/2. Al termine della prova si deve verificare la assenza di difetti o segni di cedimento. Devono essere indicati i risultati della prova che devono contenere:            - la temperatura dell'assorbitore;            - la temperatura ambiente;            - l'irraggiamento;            - la media dell'irraggiamento nell'ora precedente la prova;            - la eventuale presenza di acqua all'interno del collettore.  <b>Normativa:</b> D.M. del 22/01/ 2008 n. 37; UNI 10304; UNI 10305; UNI 10306; UNI 8065; UNI 8349; UNI 9054; UNI 9157; UNI 9182; UNI 9182;            UNI EN 1112; UNI EN 1113; UNI EN 200; UNI EN 246; UNI EN 248; UNI EN 274; UNI EN 329;            UNI EN 411; UNI EN 816.</p>		
Co-011/Re-021	<p><b>Requisito:</b> Stabilità chimico reattiva  <i>Le tubazioni e gli elementi accessori quali valvole e rubinetti devono essere in grado di mantenere inalterate nel tempo le proprie caratteristiche chimico-fisiche.</i>  <b>Livello minimo per la prestazione:</b> Verificare che la composizione chimica degli acciai utilizzati per realizzare tubazioni per la condotta dell'acqua non superi le tolleranze ammissibili indicate dal prospetto II della norma UNI 6363. Per il prelievo di campioni da sottoporre ad analisi chimico fisiche seguire le modalità indicate dalla norma UNI EU 18.  <b>Normativa:</b> D.M. del 22/01/ 2008 n. 37; UNI 10304; UNI 10305; UNI 10306; UNI 8065; UNI 8349; UNI 9054; UNI 9157; UNI 9182; UNI 9182;            UNI EN 1112; UNI EN 1113; UNI EN 200; UNI EN 246; UNI EN 248; UNI EN 274; UNI EN 329;            UNI EN 411; UNI EN 816.</p>		

#### Impianto elettrico - Su\_006

CODICE	INTERVENTI	CONTROLLO	FREQUENZA
<b>Co-014</b>	<b>Impianto elettrico di distribuzione</b>		
Co-014/Re-004	<p><b>Requisito:</b> Comodità di uso e manovra  <i>Le prese e spine devono essere realizzate con materiali e componenti aventi caratteristiche di facilità di uso, di funzionalità e di manovrabilità.</i>  <b>Livello minimo per la prestazione:</b> In particolare l'altezza di installazione dal piano di calpestio dei componenti deve essere compresa fra 0.40 e 1.40 m, ad eccezione di quei componenti il cui azionamento avviene mediante comando a distanza (ad. es. telecomando a raggi infrarossi).</p>		

Sc-020/Cn-002	<b>Normativa:</b> D.M. del 22/01/ 2008 n. 37; D.Lgs del 09/04/2008 n. 81 artt. 80-86; - CEI 64-8; CEI EN 62262; CEI 81-10.		
	<b>Controllo:</b> Verifica dello stato Controllare la corretta pressione di serraggio delle viti e delle placchette, e dei coperchi delle cassette. Controllare che ci sia un buon livello di isolamento e di protezione (livello minimo di protezione da assicurare è IP54) onde evitare corto circuiti.	Controllo a vista	30 giorni

### Impianti speciali - Su\_007

CODICE	INTERVENTI	CONTROLLO	FREQUENZA
<b>Co-016</b>	<b>Impianto di rilevazione incendi</b>		
Co-016/Re-020	<b>Requisito:</b> Isolamento elettromagnetico centrale <i>I materiali ed i componenti della centrale di controllo e segnalazione dell'impianto di rivelazione incendi devono garantire un livello di isolamento da eventuali campi elettromagnetici.</i> <b>Livello minimo per la prestazione:</b> Per accertare la capacità di isolamento elettrostatico della centrale di controllo e segnalazione si effettuano una serie di prove secondo le modalità riportate nella norma UNI EN 54/2 ed utilizzando il procedimento di prova descritto nella IEC 801-3. Il campione deve essere condizionato nel modo seguente: a) gamma di frequenza: da 1 MHz a 1 GHz; b) intensità di campo: 10 V/m; c) modulazione dell'ampiezza sinusoidale: 80% a 1 kHz. Alla fine della prova il campione deve essere controllato al fine di verificare visivamente l'assenza di danni meccanici, sia internamente che esternamente. <b>Normativa:</b> -UNI 9795; -UNI EN 54; -UNI CEI 20-36; -UNI CEI 64-8.		

### Sistema strutturale - Su\_008

CODICE	INTERVENTI	CONTROLLO	FREQUENZA
<b>Co-020</b>	<b>Solai</b>		
Co-020/Re-008	<b>Requisito:</b> Isolamento acustico dai rumori aerei <i>E' l'attitudine a determinare un isolamento acustico dai rumori aerei tra due elementi spaziali sovrapposti.</i> <b>Livello minimo per la prestazione:</b> E' possibile assegnare ad un certo solaio finito il requisito di isolamento acustico dai rumori aerei attraverso l'indice di valutazione del potere fonoisolante calcolato di volta in volta in laboratorio. <b>Normativa:</b> D.M.17/01/2018 "Norme Tecniche per le Costruzioni".		
Co-020/Re-009	<b>Requisito:</b> Isolamento acustico dai rumori d'urto <i>E' l'attitudine a determinare un isolamento acustico dai rumori impattivi o d'urto dei solai.</i> <b>Livello minimo per la prestazione:</b> E' possibile assegnare ad un certo solaio finito il requisito di isolamento acustico dai rumori impattivi o d'urto attraverso l'indice del livello di rumore di calpestio (L <sub>nw</sub> ) calcolato di volta in volta in laboratorio. Esiste un indice sintetico (indice di attenuazione del livello di rumore di calpestio normalizzato delta L <sub>w</sub> ) espresso dall'attenuazione ottenuta in corrispondenza della frequenza di 500 Hz. <b>Normativa:</b> D.M.17/01/2018 "Norme Tecniche per le Costruzioni".		

### Copertura falde - Su\_009

CODICE	INTERVENTI	CONTROLLO	FREQUENZA
<b>Co-021</b>	<b>Strutture di copertura</b>		
Co-021/Re-004	<b>Requisito:</b> Contenimento della regolarità geometrica <i>La copertura deve avere gli strati superficiali in vista privi di difetti geometrici che possono compromettere l'aspetto e la funzionalità.</i> <b>Livello minimo per la prestazione:</b> In particolare per i prodotti costituenti lo strato di tenuta con membrane si fa riferimento alle specifiche previste dalle norme UNI relative alle caratteristiche dimensionali (lunghezza, larghezza, spessore, ecc.): - UNI 8202-2 30/09/81 Edilizia. Membrane per impermeabilizzazione. Esame dell'aspetto e della confezione; - UNI 8202-3 31/07/88 Edilizia. Membrane per impermeabilizzazione. Determinazione della lunghezza; - UNI 8202-4 31/07/88 Edilizia. Membrane per impermeabilizzazione. Determinazione della larghezza; - UNI 8202-5 30/09/81 Edilizia. Membrane per impermeabilizzazione. Determinazione dell'ortometria; - UNI 8202-6 01/11/88 Edilizia. Membrane per impermeabilizzazione. Determinazione dello spessore; - UNI 8202-6 FA 1-89 01/09/89 Membrane per impermeabilizzazione. Determinazione dello spessore; - UNI 8202-7 30/09/81 Edilizia. Membrane per impermeabilizzazione. Determinazione della massa areica;		

	<b>Normativa:</b> -UNI 8202-2; -UNI 8202-3; -UNI 8202-4; -UNI 8202-5; -UNI 8202-6; -UNI 8202-6 FA 1-89; -UNI 8202-7.		
<b>Rifiniture edili - Su-010</b>			
CODICE	INTERVENTI	CONTROLLO	FREQUENZA
<b>Co-023</b>	<b>Infissi interni</b>		
Co-023/Re-009	<p><b>Requisito:</b> Isolamento acustico  <i>E' l'attitudine a fornire un'idonea resistenza al passaggio dei rumori. Il livello di isolamento richiesto varia in funzione della tipologia e del tipo di attività svolta e in funzione della classe di destinazione d'uso del territorio.</i></p> <p><b>Livello minimo per la prestazione:</b> In relazione alla destinazione degli ambienti e alla rumorosità della zona di ubicazione i serramenti esterni sono classificati secondo la UNI 8204:  di classe R1 se <math>20 \leq R_w \leq 27</math> dB(A);  di classe R2 se <math>27 \leq R_w \leq 35</math> dB(A);  di classe R3 se <math>R_w &gt; 35</math> dB(A).</p> <p><b>Normativa:</b> -Legge Quadro n.447 26.10.1995; -Legge 16.3.1998; -D.P.C.M. 1.3.1991; -D.P.C.M. 14.11.1997; -D.P.C.M. 5.12.1997; -D.M. 18.12.1975 (Norme tecniche aggiornate relative all'edilizia scolastica, ivi compresi gli indici minimi di funzionalità didattica, edilizia ed urbanistica da osservarsi nella esecuzione di opere di edilizia scolastica; -Decreto 29.11.2000; -C.M. LL.PP. 30.4.1966 n.1769 (Criteri di valutazione e collaudo dei requisiti acustici nelle costruzioni edilizie); -Linee Guide Regionali; -Regolamenti edilizi comunali; -UNI 7170; -UNI 7959; -UNI 8204; -UNI 8290-2; -UNI 8894.</p>		
<b>Rifiniture edili - Su_004</b>			
CODICE	INTERVENTI	CONTROLLO	FREQUENZA
<b>Co-010</b>	<b>Infissi interni</b>		
Co-010/Re-008	<p><b>Requisito:</b> Isolamento acustico  <i>E' l'attitudine a fornire un'idonea resistenza al passaggio dei rumori. Il livello di isolamento richiesto varia in funzione della tipologia e del tipo di attività svolta e in funzione della classe di destinazione d'uso del territorio.</i></p> <p><b>Livello minimo per la prestazione:</b> In relazione alla destinazione degli ambienti e alla rumorosità della zona di ubicazione i serramenti esterni sono classificati secondo la UNI 8204:  di classe R1 se <math>20 \leq R_w \leq 27</math> dB(A);  di classe R2 se <math>27 \leq R_w \leq 35</math> dB(A);  di classe R3 se <math>R_w &gt; 35</math> dB(A).</p> <p><b>Normativa:</b> -Legge Quadro n.447 26.10.1995; -Legge 16.3.1998; -D.P.C.M. 1.3.1991; -D.P.C.M. 14.11.1997; -D.P.C.M. 5.12.1997; -D.M. 18.12.1975 (Norme tecniche aggiornate relative all'edilizia scolastica, ivi compresi gli indici minimi di funzionalità didattica, edilizia ed urbanistica da osservarsi nella esecuzione di opere di edilizia scolastica; -Decreto 29.11.2000; -C.M. LL.PP. 30.4.1966 n.1769 (Criteri di valutazione e collaudo dei requisiti acustici nelle costruzioni edilizie); -Linee Guide Regionali; -Regolamenti edilizi comunali; -UNI 7170; -UNI 7959; -UNI 8204; -UNI 8290-2; -UNI 8894.</p>		
<b>Rifiniture edili - Su-010</b>			
CODICE	INTERVENTI	CONTROLLO	FREQUENZA
<b>Co-024</b>	<b>Rivestimenti interni</b>		
Co-024/Re-009	<p><b>Requisito:</b> Isolamento acustico  <i>I rivestimenti dovranno fornire una adeguata resistenza al passaggio dei rumori.</i></p> <p><b>Livello minimo per la prestazione:</b> Sono ammesse soltanto chiusure in grado di assicurare un valore di <math>R_w \geq 40</math> dB come da tabella.</p> <p>TABELLA A - CLASSIFICAZIONE DEGLI AMBIENTI ABITATIVI (art.2)  - categoria A: edifici adibiti a residenza o assimilabili;  - categoria B: edifici adibiti ad uffici e assimilabili;  - categoria C: edifici adibiti ad alberghi, pensioni ed attività assimilabili;  - categoria D: edifici adibiti ad ospedali, cliniche, case di cura e assimilabili;  - categoria E: edifici adibiti ad attività scolastiche a tutti i livelli e assimilabili;  - categoria F: edifici adibiti ad attività ricreative o di culto o assimilabili;  - categoria G: edifici adibiti ad attività commerciali o assimilabili.</p> <p>TABELLA B - REQUISITI ACUSTICI PASSIVI DEGLI EDIFICI, DEI LORO COMPONENTI E DEGLI IMPIANTI TECNOLOGICI</p> <p>CATEGORIA DI CUI ALLA "Tabella A": D;  Parametri: <math>R_w(*)=55</math>; <math>D_{2m,nT,w}=45</math>; <math>L_{nw}=58</math>; <math>L_{ASmax}=35</math>; <math>L_{Aeq}=25</math>.  CATEGORIA DI CUI ALLA "Tabella A": A,C;</p>		

	Parametri: $Rw(*)=50$ ; $D\ 2m,nT,w=40$ ; $Lnw=63$ ; $L\ ASmax=35$ ; $L\ Aeq=35$ . CATEGORIA DI CUI ALLA "Tabella A": E; Parametri: $Rw(*)=50$ ; $D\ 2m,nT,w=48$ ; $Lnw=58$ ; $L\ ASmax=35$ ; $L\ Aeq=25$ . CATEGORIA DI CUI ALLA "Tabella A": B,F,G; Parametri: $Rw(*)=50$ ; $D\ 2m,nT,w=42$ ; $Lnw=55$ ; $L\ ASmax=35$ ; $L\ Aeq=35$ . (*) Valori di $Rw$ riferiti a elementi di separazione tra due distinte unità immobiliari. <b>Normativa:</b> -Legge Quadro 26.10.1995 n.447; -Legge 16.3.1998; -D.P.C.M. 1.3.1991; -D.P.C.M. 14.11.1997; -D.P.C.M. 5.12.1997; -D.M. 18.12.1975 (Norme tecniche aggiornate relative all'edilizia scolastica, ivi compresi gli indici minimi di funzionalità didattica, edilizia ed urbanistica da osservarsi nella esecuzione di opere di edilizia scolastica; -Decreto 29.11.2000; -C.M. LL.PP. 30.4.1966 n.1769 (Criteri di valutazione e collaudo dei requisiti acustici nelle costruzioni edilizie); -Linee Guide Regionali; -Regolamenti edilizi comunali; -UNI 8012; -UNI 8290-2; -UNI EN ISO 140-1; -UNI EN ISO 140-3; -UNI EN ISO 140-4; -UNI EN ISO 140-6; -UNI EN ISO 140-7; -UNI EN ISO 140-8; -UNI EN ISO 717-1.		
--	---	--	--

### Impianto idrico e sanitari - Su-011

CODICE	INTERVENTI	CONTROLLO	FREQUENZA
<b>Co-025</b>	<b>Impianto di adduzione acqua fredda e calda</b>		
Co-025/Re-013	<b>Requisito:</b> Resistenza alla corrosione <i>I materiali ed i componenti della apparecchiatura di alimentazione devono essere in grado di contrastare in modo efficace il prodursi di fenomeni di corrosione.</i> <b>Livello minimo per la prestazione:</b> Il campione deve essere condizionato come segue: a) temperatura: $40\ ^\circ C \pm 2\ ^\circ C$ ; b) umidità relativa: 93 %; c) durata: 21 giorni. Il campione deve essere portato gradualmente alla temperatura di condizionamento $40\ ^\circ C \pm 2\ ^\circ C$ , fino al raggiungimento della stabilità di temperatura per prevenire la formazione di condensa sul campione. Alla fine della prova il campione deve essere controllato al fine di verificare visivamente l'assenza di danni meccanici, sia internamente che esternamente. <b>Normativa:</b> D.M. del 22/01/ 2008 n. 37; UNI 10304; UNI 10305; UNI 10306; UNI 8065; UNI 8349; UNI 9054; UNI 9157; UNI 9182; UNI 9182; UNI EN 1112; UNI EN 1113; UNI EN 200; UNI EN 246; UNI EN 248; UNI EN 274; UNI EN 329; UNI EN 411; UNI EN 816.		
Co-025/Re-014	<b>Requisito:</b> Resistenza alle temperature e a sbalzi di temperature <i>I materiali ed i componenti dei collettori solari devono mantenere inalterate le proprie caratteristiche chimico fisiche sotto l'azione di sollecitazioni termiche.</i> <b>Livello minimo per la prestazione:</b> La capacità di resistenza alla temperatura e a sbalzi repentini della stessa dei collettori solari viene verificata mediante la prova indicata dalla norma UNI 8212/2. Al termine della prova si deve verificare la assenza di difetti o segni di cedimento. Devono essere indicati i risultati della prova che devono contenere: - la temperatura dell'assorbitore; - la temperatura ambiente; - l'irraggiamento; - la media dell'irraggiamento nell'ora precedente la prova; - la eventuale presenza di acqua all'interno del collettore. <b>Normativa:</b> D.M. del 22/01/ 2008 n. 37; UNI 10304; UNI 10305; UNI 10306; UNI 8065; UNI 8349; UNI 9054; UNI 9157; UNI 9182; UNI 9182; UNI EN 1112; UNI EN 1113; UNI EN 200; UNI EN 246; UNI EN 248; UNI EN 274; UNI EN 329; UNI EN 411; UNI EN 816.		
Co-025/Re-017	<b>Requisito:</b> Stabilità chimico reattiva <i>Le tubazioni e gli elementi accessori quali valvole e rubinetti devono essere in grado di mantenere inalterate nel tempo le proprie caratteristiche chimico-fisiche.</i> <b>Livello minimo per la prestazione:</b> Verificare che la composizione chimica degli acciai utilizzati per realizzare tubazioni per la condotta dell'acqua non superi le tolleranze ammissibili indicate dal prospetto II della norma UNI 6363. Per il prelievo di campioni da sottoporre ad analisi chimico fisiche seguire le modalità indicate dalla norma UNI EU 18. <b>Normativa:</b> D.M. del 22/01/ 2008 n. 37; UNI 10304; UNI 10305; UNI 10306; UNI 8065; UNI 8349; UNI 9054; UNI 9157; UNI 9182; UNI 9182; UNI EN 1112; UNI EN 1113; UNI EN 200; UNI EN 246; UNI EN 248; UNI EN 274; UNI EN 329; UNI EN 411; UNI EN 816.		

### Coperture piane - Su\_002

CODICE	INTERVENTI	CONTROLLO	FREQUENZA
<b>Co-003</b>	<b>Strutture di copertura</b>		
Co-003/Re-004	<b>Requisito:</b> Contenimento della regolarità geometrica		

	<p><i>La copertura deve avere gli strati superficiali in vista privi di difetti geometrici che possono compromettere l'aspetto e la funzionalità.</i></p> <p><b>Livello minimo per la prestazione:</b> In particolare per i prodotti costituenti lo strato di tenuta con membrane si fa riferimento alle specifiche previste dalle norme UNI relative alle caratteristiche dimensionali (lunghezza, larghezza, spessore, ecc.):</p> <ul style="list-style-type: none"> <li>- UNI 8202-2 30/09/81 Edilizia. Membrane per impermeabilizzazione. Esame dell'aspetto e della confezione;</li> <li>- UNI 8202-3 31/07/88 Edilizia. Membrane per impermeabilizzazione. Determinazione della lunghezza;</li> <li>- UNI 8202-4 31/07/88 Edilizia. Membrane per impermeabilizzazione. Determinazione della larghezza;</li> <li>- UNI 8202-5 30/09/81 Edilizia. Membrane per impermeabilizzazione. Determinazione dell'ortometria;</li> <li>- UNI 8202-6 01/11/88 Edilizia. Membrane per impermeabilizzazione. Determinazione dello spessore;</li> <li>- UNI 8202-6 FA 1-89 01/09/89 Membrane per impermeabilizzazione. Determinazione dello spessore;</li> <li>- UNI 8202-7 30/09/81 Edilizia. Membrane per impermeabilizzazione. Determinazione della massa areica;</li> </ul> <p><b>Normativa:</b> -UNI 8202-2; -UNI 8202-3; -UNI 8202-4; -UNI 8202-5; -UNI 8202-6; -UNI 8202-6 FA 1-89; -UNI 8202-7.</p>		
Sc-004/Cn-001	<p><b>Controllo:</b> Controllo stato di conservazione</p> <p>Controllo dei parapetti ed elementi di coronamento con particolare attenzione alla loro integrità e stabilità. Verificare a vista l'integrità delle superfici dei rivestimenti e riscontrare evidenti anomalie.</p>	Controllo a vista	360 giorni
Sc-005/Cn-001	<p><b>Controllo:</b> Controllo dello stato</p> <p>Controllare le condizioni e la funzionalità dell'accessibilità di botole, lucernari e/o altri accessi. Controllo degli elementi di fissaggio.</p>	Controllo a vista	360 giorni

### Sistemi di chiusura - Su\_003

CODICE	INTERVENTI	CONTROLLO	FREQUENZA
<b>Co-004</b>	<b>Pareti esterne</b>		
Co-004/Re-011	<p><b>Requisito:</b> Isolamento acustico</p> <p><i>Le pareti debbono proteggere gli ambienti interni dai rumori provenienti dall'esterno dell'edificio. La tipologia dei rumori può essere del tipo "aerei" (se trasmessi tramite l'aria in vibrazione) oppure "d'impatto" (se trasmessi attraverso un solido). Il livello di isolamento richiesto varia in funzione della tipologia e del tipo di attività svolta e in funzione della classe di destinazione d'uso del territorio.</i></p> <p><b>Livello minimo per la prestazione:</b> Sono ammesse soltanto chiusure in grado di assicurare un valore di <math>R_w \geq 40</math> dB come da tabella.</p> <p>TABELLA A - CLASSIFICAZIONE DEGLI AMBIENTI ABITATIVI (art.2)</p> <ul style="list-style-type: none"> <li>- categoria A: edifici adibiti a residenza o assimilabili;</li> <li>- categoria B: edifici adibiti ad uffici e assimilabili;</li> <li>- categoria C: edifici adibiti ad alberghi, pensioni ed attività assimilabili;</li> <li>- categoria D: edifici adibiti ad ospedali, cliniche, case di cura e assimilabili;</li> <li>- categoria E: edifici adibiti ad attività scolastiche a tutti i livelli e assimilabili;</li> <li>- categoria F: edifici adibiti ad attività ricreative o di culto o assimilabili;</li> <li>- categoria G: edifici adibiti ad attività commerciali o assimilabili.</li> </ul> <p>TABELLA B - REQUISITI ACUSTICI PASSIVI DEGLI EDIFICI, DEI LORO COMPONENTI E DEGLI IMPIANTI TECNOLOGICI</p> <p>CATEGORIA DI CUI ALLA "Tabella A": D; Parametri: <math>R_w(*)=55</math>; D 2m,nT,w=45; <math>L_{nw}=58</math>; L ASmax=35; L Aeq=25. CATEGORIA DI CUI ALLA "Tabella A": A,C; Parametri: <math>R_w(*)=50</math>; D 2m,nT,w=40; <math>L_{nw}=63</math>; L ASmax=35; L Aeq=35. CATEGORIA DI CUI ALLA "Tabella A": E; Parametri: <math>R_w(*)=50</math>; D 2m,nT,w=48; <math>L_{nw}=58</math>; L ASmax=35; L Aeq=25. CATEGORIA DI CUI ALLA "Tabella A": B,F,G; Parametri: <math>R_w(*)=50</math>; D 2m,nT,w=42; <math>L_{nw}=55</math>; L ASmax=35; L Aeq=35. (*) Valori di <math>R_w</math> riferiti a elementi di separazione tra due distinte unità immobiliari.</p> <p><b>Normativa:</b> -Legge Quadro n.447 26.10.1995; -Legge 16.3.1998; -D.P.C.M. 1.3.1991; -D.P.C.M. 14.11.1997; -D.P.C.M. 5.12.1997; -D.M. 18.12.1975 (Norme tecniche aggiornate relative all'edilizia scolastica, ivi compresi gli indici minimi di funzionalità didattica, edilizia ed urbanistica da osservarsi nella esecuzione di opere di edilizia scolastica); -Decreto 29.11.2000; -C.M. LL.PP. 30.4.1966 n.1769 (Criteri di valutazione e collaudo dei requisiti acustici nelle costruzioni edilizie); -Linee Guide Regionali; -Regolamenti edilizi comunali; -UNI 8290-2; -UNI EN ISO 140-1; -UNI EN ISO 140-3; -UNI EN ISO 140-4; -UNI EN ISO 140-6; -UNI EN ISO 140-7; -UNI EN ISO 140-8; -UNI EN ISO 717-1.</p>		
<b>Co-005</b>	<b>Serramenti</b>		
Co-005/Re-011	<p><b>Requisito:</b> Isolamento acustico</p> <p><i>E' l'attitudine a fornire un'idonea resistenza al passaggio dei rumori. Il livello di</i></p>		



	<p><i>isolamento richiesto varia in funzione della tipologia e del tipo di attività svolta e in funzione della classe di destinazione d'uso del territorio.</i></p> <p><b>Livello minimo per la prestazione:</b> In relazione alla destinazione degli ambienti e alla rumorosità della zona di ubicazione i serramenti esterni sono classificati secondo la UNI 8204:</p> <p>di classe R1 se <math>20 \leq R_w \leq 27</math> dB(A);</p> <p>di classe R2 se <math>27 \leq R_w \leq 35</math> dB(A);</p> <p>di classe R3 se <math>R_w &gt; 35</math> dB(A).</p> <p><b>Normativa:</b> -Legge Quadro n.447 26.10.1995; -Legge 16.3.1998; -D.P.C.M. 1.3.1991; -D.P.C.M. 14.11.1997; -D.P.C.M. 5.12.1997; -D.M. 18.12.1975 (Norme tecniche aggiornate relative all'edilizia scolastica, ivi compresi gli indici minimi di funzionalità didattica, edilizia ed urbanistica da osservarsi nella esecuzione di opere di edilizia scolastica; -Decreto 29.11.2000; -C.M. LL.PP. 30.4.1966 n.1769 (Criteri di valutazione e collaudo dei requisiti acustici nelle costruzioni edilizie); -Linee Guide Regionali; -Regolamenti edilizi comunali; -UNI 7170; -UNI 7959; -UNI 8204; -UNI 8290-2; -UNI 8894.</p>		
Sc-008/Cn-002	<p><b>Controllo:</b> Controllo vetri</p> <p>Controllo uniformità dei vetri e delle sigillature vetro-telaio. Controllare la presenza di depositi o sporco. Verifica di assenza di anomalie e/o difetti (rottura, depositi, macchie, ecc.).</p>	Controllo	60 giorni
Co-005/Re-020	<p><b>Requisito:</b> Resistenza agli attacchi biologici</p> <p><i>Gli infissi a seguito della presenza di organismi viventi (animali, vegetali, microrganismi) non dovranno subire riduzioni</i></p> <p><b>Livello minimo per la prestazione:</b> I preservanti con i quali vengono trattati i materiali in legno devono avere una soglia di efficacia non inferiore al 40% di quella iniziale.</p> <p><b>Normativa:</b> -D.M. 2.7.1981; -D.M. 11.3.1988; -D.M. 26.8.1992; -D.M. 13.12.1993; -D.M. 9.1.1996; -D.M. 16.1.1996 ; -Capitolato Speciale Tipo per Appalti di Lavori Edilizi; -UNI 7143; -UNI 7525; -UNI 7895; -UNI 7961; -UNI 7962; -UNI 8204; -UNI 8290-2; -UNI 8369/1; -UNI 8369/3; -UNI 8369/5; -UNI 8370; -UNI 8894; -UNI 8938; -UNI 8975; -UNI 9122/1; -UNI 9122/2; -UNI 9122/2 FA 1-89; -UNI 9158; -UNI 9158 FA 1-94; -UNI 9171; -UNI 9172; -UNI 9173/1; -UNI 9173/2; -UNI 9173/3; -UNI 9173/4; -UNI 9283; -UNI 9570; -UNI 9723; -UNI 9729/1; -UNI 9729/2; -UNI 9729/3; -UNI 9729/4; -UNI 10818; -UNI EN 42; -UNI EN 77; -UNI EN 78; -UNI EN 86; -UNI EN 107; -UNI EN 942; -UNI EN 949; -UNI EN 1154; -UNI EN 1155; -UNI EN 1158; -UNI EN 1303; -UNI EN 1527; -UNI EN 1627; -UNI EN 1628; -UNI EN 1629; -UNI EN 1630; -UNI EN 1670; -UNI EN 12207; -UNI EN 12208; -UNI EN 12210; -UNI EN ISO 6410/1.</p>		

## Classe Requisito

## Adattabilità delle finiture

## Impianto idrico e sanitari - Su\_005

CODICE	INTERVENTI	CONTROLLO	FREQUENZA
<b>Co-011</b>	<b>Impianto di adduzione acqua fredda e calda</b>		
Co-011/Re-014	<p><b>Requisito:</b> Regularità delle finiture</p> <p><i>Gli elementi dell'impianto idrico sanitario devono essere realizzati nel rispetto della regola d'arte e devono presentare finiture superficiali integre.</i></p> <p><b>Livello minimo per la prestazione:</b> Tutte le superfici devono avere caratteristiche di uniformità e continuità di rivestimento e non devono presentare tracce di riprese o aggiunte di materiale visibili.</p> <p><b>Normativa:</b> D.M. del 22/01/ 2008 n. 37; UNI 10304; UNI 10305; UNI 10306; UNI 8065; UNI 8349; UNI 9054; UNI 9157; UNI 9182; UNI 9182; UNI EN 1112; UNI EN 1113; UNI EN 200; UNI EN 246; UNI EN 248; UNI EN 274; UNI EN 329; UNI EN 411; UNI EN 816.</p>		
Sc-017/Cn-002	<p><b>Controllo:</b> Controllo fissaggio</p> <p>Controllo e sistemazione del fissaggio dei sanitari e delle cassette a muro con eventuale sigillatura con silicone.</p>	Controllo	30 giorni
Sc-017/Cn-005	<p><b>Controllo:</b> Controllo stato rubinetteria</p> <p>Controllo generale di tutta la rubinetteria con apertura e chiusura dei rubinetti associati agli apparecchi sanitari, quelli di arresto e sezionamento per la verifica della manovrabilità e tenuta all'acqua.</p>	Ispezione	30 giorni

## Impianto idrico e sanitari - Su-011

CODICE	INTERVENTI	CONTROLLO	FREQUENZA
<b>Co-025</b>	<b>Impianto di adduzione acqua fredda e calda</b>		
Co-025/Re-010	<p><b>Requisito:</b> Regularità delle finiture</p> <p><i>Gli elementi dell'impianto idrico sanitario devono essere realizzati nel rispetto della regola d'arte e devono presentare finiture superficiali integre.</i></p>		

	<b>Livello minimo per la prestazione:</b> Tutte le superfici devono avere caratteristiche di uniformità e continuità di rivestimento e non devono presentare tracce di riprese o aggiunte di materiale visibili. <b>Normativa:</b> D.M. del 22/01/ 2008 n. 37; UNI 10304; UNI 10305; UNI 10306; UNI 8065; UNI 8349; UNI 9054; UNI 9157; UNI 9182; UNI 9182; UNI EN 1112; UNI EN 1113; UNI EN 200; UNI EN 246; UNI EN 248; UNI EN 274; UNI EN 329; UNI EN 411; UNI EN 816.		
Sc-035/Cn-002	<b>Controllo:</b> Controllo fissaggio Controllo e sistemazione del fissaggio dei sanitari e delle cassette a muro con eventuale sigillatura con silicone.	Controllo	90 giorni
Sc-035/Cn-005	<b>Controllo:</b> Controllo stato rubinetteria Controllo generale di tutta la rubinetteria con apertura e chiusura dei rubinetti associati agli apparecchi sanitari, quelli di arresto e sezionamento per la verifica della manovrabilità e tenuta all'acqua.	Ispezione	90 giorni

## Classe Requisito

## Di funzionamento

Impianti speciali - Su_007			
CODICE	INTERVENTI	CONTROLLO	FREQUENZA
<b>Co-016</b>	<b>Impianto di rilevazione incendi</b>		
Co-016/Re-001	<p><b>Requisito:</b> Accessibilità segnalazioni <i>Nella centrale di controllo e segnalazione devono essere previsti quattro livelli di accesso per la segnalazione e il controllo.</i></p> <p><b>Livello minimo per la prestazione:</b> Livello di accesso 1: utilizzabile dal pubblico o da persone che hanno una responsabilità generale di sorveglianza di sicurezza e che intervengono in caso di un allarme incendio o un avviso di guasto. Livello di accesso 2: utilizzabile da persone che hanno una specifica responsabilità in materia di sicurezza e che sono istruite e autorizzate ad operare sulla centrale e segnalazione. Livello di accesso 3: utilizzabile da persone che sono istruite e autorizzate a: - riconfigurare i dati specifici del sito inseriti nella centrale o da essa controllati (per esempio etichettatura, zonizzazione, organizzazione dell'allarme); - assicurare che la centrale sia in conformità alle istruzioni ed alle informazioni date dal costruttore. Livello di accesso 4: utilizzabile da persone che sono istruite e autorizzate dal costruttore, sia a riparare la centrale che a modificare la sua configurazione in modo da cambiare il suo modo originale di funzionamento. Solo i livelli di accesso 1 e 2 hanno una gerarchia rigorosa. Per esempio, come procedure speciali per l'ingresso al livello di accesso 2 e/o al livello di accesso 3, possono essere utilizzati: - chiavi meccaniche; - tastiera e codici; - carte di accesso. A titolo di esempio, i mezzi speciali per l'ingresso al livello di accesso 4, possono essere: - chiavi meccaniche; - utensili; - dispositivo di programmazione esterno. <b>Normativa:</b> -UNI EN 54-2.</p>		
Co-016/Re-015	<p><b>Requisito:</b> Efficienza <i>La centrale di controllo e segnalazione deve entrare nella condizione di allarme incendio a seguito della ricezione dei segnali e dopo che gli stessi siano stati elaborati ed interpretati come allarme incendio.</i></p> <p><b>Livello minimo per la prestazione:</b> L'elaborazione dei segnali provenienti dai rivelatori d'incendio in aggiunta a quello richiesto per prendere la decisione di segnalare l'allarme incendio non deve ritardare la segnalazione della condizione di allarme incendio per più di 10 s. Nel caso di attivazione di segnalazione manuale di allarme la centrale deve entrare nella condizione di allarme incendio entro 10 s. La condizione di allarme incendio deve essere indicata senza alcun intervento manuale e viene attuata con: una segnalazione luminosa, una segnalazione visiva delle zone in allarme e un segnale acustico. La centrale di controllo e segnalazione può essere in grado di ritardare l'azionamento delle uscite verso i dispositivi di allarme incendio e/o ai dispositivi di trasmissione di allarme incendio. <b>Normativa:</b> -UNI EN 54-2.</p>		
<b>Co-017</b>	<b>Impianto di spegnimento incendi</b>		
Co-017/Re-006	<p><b>Requisito:</b> Contenimento della portata dei fluidi tubazioni <i>Le tubazioni devono essere in grado di garantire in ogni momento la portata e la pressione richiesti dall'impianto.</i></p> <p><b>Livello minimo per la prestazione:</b> Per la verifica dei valori della portata si possono</p>		

	effettuare prove di tutte le tubazioni con una pressione pari ai valori indicati dalla norma UNI. Al termine della prova se vengono rilevate delle bollicine il tubo deve essere rifiutato. Se non vengono rilevate bollicine il tubo deve essere accettato. <b>Normativa:</b> -UNI 7129; -UNI ISO 4437.		
Co-017/Re-007	<b>Requisito:</b> Contenimento della tenuta erogatori <i>Gli erogatori dell'impianto antincendio sono progettati per reagire ad una determinata temperatura per rilasciare acqua e devono essere realizzati con materiali e componenti idonei ad impedire fughe dei fluidi in modo da assicurare la durata e la funzionalità nel tempo.</i> <b>Livello minimo per la prestazione:</b> Le prove per determinare la tenuta a determinate pressioni degli erogatori viene eseguita secondo la seguente modalità: - si caricano gli erogatori con una pressione idrica crescente da 0 a 3 MPa in circa 30 secondi; quindi la massima pressione (3MPa) viene mantenuta per 3 minuti; - subito dopo la pressione viene riportata a 0 MPa e viene incrementata di circa 0,05 MPa e tale valore viene mantenuto per 15 secondi; - la pressione viene incrementata da 0,05 MPa a 1 MPa in un tempo di circa 10 secondi e tale valore viene mantenuto per 15 secondi. Al termine della prova si deve verificare l'assenza di perdite dall'erogatore. <b>Normativa:</b> -UNI 2223; -UNI 5336; -UNI 6363; -UNI 6507; -UNI 6884; -UNI 7125; -UNI 8293; -UNI 8863; -UNI 9489; -UNI 9490; -UNI 9491; -UNI ISO 2531; -UNI ISO 2548; -UNI ISO 3555; -CEI 20-36; -UNI EN 54.		
Co-017/Re-010	<b>Requisito:</b> Contenimento dell'aggressività dei fluidi tubazioni <i>Le tubazioni dell'impianto antincendio non devono dar luogo a fenomeni di incrostazioni, corrosioni, depositi che possano compromettere il regolare funzionamento degli impianti stessi.</i> <b>Livello minimo per la prestazione:</b> Devono essere previsti specifici trattamenti dell'acqua in modo che le caratteristiche chimico-fisiche (aspetto, pH, conduttività elettrica, durezza totale, cloruri, ecc.) corrispondano a quelle riportate dalla normativa. <b>Normativa:</b> -D.M. 12.12.1985 (Norme tecniche relative alle tubazioni); -CM. LL.PP. 20.3.1986 n.27291 (D.M. 12.12.1985 Istruzioni relative alla normativa per le tubazioni); -UNI 2223 -UNI 5336 -UNI 6363 -UNI 6507 -UNI 6884 -UNI 7125 -UNI 8293 -UNI 8863 -UNI 9489 -UNI 9490 -UNI 9491 -UNI ISO 2531 -UNI ISO 2548 -UNI ISO 3555 -CEI 20-36 -UNI EN 54.		
Co-017/Re-012	<b>Requisito:</b> Contenimento portata dei fluidi erogatori <i>Gli erogatori devono garantire nel tempo la portata e la pressione richiesti dall'impianto in modo da rispettare i tempi previsti dalle normative specifiche per effettuare lo spegnimento.</i> <b>Livello minimo per la prestazione:</b> La portata del sistema deve essere verificata mediante calcoli eseguiti ad una temperatura nominale di stoccaggio della sostanza estinguente di 20 °C e supportati da prove adeguate. La quantità minima di gas estinguente deve essere desunta dalle specifiche del fabbricante che devono essere riportate sulla targhetta o nel manuale di istruzioni del fabbricante. <b>Normativa:</b> -D.M. 12.12.1985 (Norme tecniche relative alle tubazioni); -CM. LL.PP. 20.3.1986 n.27291 (D.M. 12.12.1985 Istruzioni relative alla normativa per le tubazioni); -UNI 2223 -UNI 5336 -UNI 6363 -UNI 6507 -UNI 6884 -UNI 7125 -UNI 8293 -UNI 8863 -UNI 9489 -UNI 9490 -UNI 9491 -UNI ISO 2531 -UNI ISO 2548 -UNI ISO 3555 -CEI 20-36 -UNI EN 54; -UNI EN 10877-1.		
Co-017/Re-033	<b>Requisito:</b> Resistenza alle temperature erogatori <i>Gli erogatori devono contrastare il prodursi di deformazioni o rotture sotto l'azione di temperature elevate o a sbalzi delle stesse poiché basano il loro funzionamento e sono progettati per reagire ad una determinata temperatura per rilasciare l'estinguente.</i> <b>Livello minimo per la prestazione:</b> La verifica delle temperature di funzionamento va fatta verificando la conformità alle specifiche del fabbricante che devono essere riportate sulla targhetta o nel manuale di istruzioni del fabbricante. In caso di mancanza di detti dati, possono essere eseguite delle prove secondo le normative vigenti. <b>Normativa:</b> -CM. LL.PP. 20.3.1986 n.27291 (D.M. 12.12.1985 Istruzioni relative alla normativa per le tubazioni); -UNI EN 10877-1.		
Co-017/Re-041	<b>Requisito:</b> Stabilità chimico reattiva <i>Le sostanze estinguenti devono essere in grado di mantenere inalterate nel tempo le proprie caratteristiche chimico-fisiche, ed essere elettricamente non conduttive.</i> <b>Livello minimo per la prestazione:</b> Non scaricare una sostanza estinguente in atmosfere potenzialmente esplosive poiché durante la scarica della sostanza estinguente conduttori non collegati a terra possono scaricare su altri oggetti e dare inizio a un'esplosione. <b>Normativa:</b> -D.M. 12.12.1985 (Norme tecniche relative alle tubazioni); -CM. LL.PP. 20.3.1986 n.27291 (D.M. 12.12.1985 Istruzioni relative alla normativa per le tubazioni); -UNI 2223; -UNI 5336; -UNI 6363; -UNI 6507; -UNI 6884; -UNI 7125; -UNI 8293; -UNI 8863; -UNI 9489; -UNI 9490; -UNI 9491; -UNI ISO 2531; -UNI ISO 2548; -UNI ISO 3555; -CEI 20-36; -UNI EN 54; -UNI EU 18; -UNI EN 10877-1.		
Co-017/Re-042	<b>Requisito:</b> Stabilità chimico reattiva tubazioni <i>Le tubazioni e gli elementi accessori quali valvole e rubinetti devono mantenere inalterate nel tempo le proprie caratteristiche chimico-fisiche.</i> <b>Livello minimo per la prestazione:</b> Verificare che la composizione chimica degli acciai utilizzati per realizzare tubazioni per la condotta dell'acqua non superi le tolleranze ammissibili indicate dal prospetto II della norma UNI 6363. Per il prelievo		

	di campioni da sottoporre ad analisi chimico fisiche seguire le modalità indicate dalla norma UNI EU 18. <b>Normativa:</b> -UNI 564; -UNI 3918; -UNI 5465; -UNI 5468; -UNI 5469; -UNI 5745; -UNI 5746; -UNI 6363; -UNI 6784; -UNI 9182; -UNI EU 18.		
--	--	--	--

## Classe Requisito

**Di stabilità****Impianto idrico e sanitari - Su\_005**

CODICE	INTERVENTI	CONTROLLO	FREQUENZA
<b>Co-011</b>	<b>Impianto di adduzione acqua fredda e calda</b>		
Co-011/Re-015	<b>Requisito:</b> Resistenza a manovre e sforzi d'uso <i>Gli apparecchi sanitari e la rubinetteria devono essere in grado di contrastare in modo efficace il prodursi di deformazioni o rotture in seguito ad operazioni di manovra o di utilizzo.</i> <b>Livello minimo per la prestazione:</b> In particolare tutte le parti in ottone o bronzo dei terminali di erogazione sottoposti a manovre e/o sforzi meccanici in genere devono essere protetti mediante processo galvanico di cromatura o procedimenti equivalenti (laccatura, zincatura, bagno galvanico ecc.) per eliminare l'incrudimento e migliorare le relative caratteristiche meccaniche, seguendo le prescrizioni riportate nelle specifiche norme UNI di riferimento. I rubinetti di erogazione, i miscelatori termostatici ed i terminali di erogazione in genere dotati di parti mobili utilizzate dagli utenti per usufruire dei relativi servizi igienici possono essere sottoposti a cicli di apertura/chiusura, realizzati secondo le modalità indicate dalle norme controllando al termine di tali prove il mantenimento dei livelli prestazionali richiesti dalla normativa. La pressione esercitata per azionare i rubinetti di erogazione, i miscelatori e le valvole non deve superare i 10 Nm. <b>Normativa:</b> D.M. del 22/01/ 2008 n. 37; UNI 10304; UNI 10305; UNI 10306; UNI 8065; UNI 8349; UNI 9054; UNI 9157; UNI 9182; UNI 9182; UNI EN 1112; UNI EN 1113; UNI EN 200; UNI EN 246; UNI EN 248; UNI EN 274; UNI EN 329; UNI EN 411; UNI EN 816.		
Sc-016/Cn-004	<b>Controllo:</b> Controllo tenuta valvole Regolazione del serraggio dei premistoppa sugli steli ed eventuale sostituzione degli organi di tenuta.	Riparazione	360 giorni
Sc-016/Cn-002	<b>Controllo:</b> Controllo manovrabilità valvole Manovra di tutti gli organi di intercettazione e regolazione per evitare che finiscano per bloccarsi. Apertura e chiusura devono essere eseguiti senza forzare nelle posizioni estreme, manovrando cioè l'otturatore in senso opposto di una piccola frazione di giro.	Riparazione	180 giorni
Sc-017/Cn-003	<b>Controllo:</b> Controllo flessibili Controllo della tenuta ed eventuale sostituzione dei flessibili di alimentazione.	Simulazioni	Quando occorre
Sc-017/Cn-004	<b>Controllo:</b> Controllo sedile wc Verifica, fissaggio, sistemazione ed eventuale sostituzione dei sedili coprivaso con altri simili e della stessa qualità.	Controllo a vista	60 giorni
Sc-017/Cn-001	<b>Controllo:</b> Controllo degli scarichi Controllo della funzionalità degli scarichi dei sanitari ed eventuale sistemazione dei dispositivi non del tutto funzionanti con sostituzione delle parti non riparabili.	Controllo	30 giorni
Co-011/Re-020	<b>Requisito:</b> Resistenza meccanica <i>Gli scambiatori di calore devono essere realizzati con materiali atti a contrastare in modo efficace il prodursi di deformazioni o rotture sotto l'azione di determinate sollecitazioni.</i> <b>Livello minimo per la prestazione:</b> Gli scambiatori di calore devono essere sottoposti ad una prova di rottura utilizzando una pressione maggiore di 1,3 volte la pressione usata per la prova di tenuta (pari a circa 9 bar). <b>Normativa:</b> D.M. del 22/01/ 2008 n. 37; UNI 10304; UNI 10305; UNI 10306; UNI 8065; UNI 8349; UNI 9054; UNI 9157; UNI 9182; UNI 9182; UNI EN 1112; UNI EN 1113; UNI EN 200; UNI EN 246; UNI EN 248; UNI EN 274; UNI EN 329; UNI EN 411; UNI EN 816.		
Sc-016/Cn-001	<b>Controllo:</b> Controllo generale Controllo dell'integrità della rete con particolare attenzione allo stato degli eventuali dilatatori e giunti elastici (provvedendo, se deteriorati, alla loro sostituzione), alla tenuta delle congiunzioni a flangia, alla stabilità dei sostegni e degli eventuali giunti fissi, all'assenza di inflessioni nelle tubazioni a causa di dilatazioni termiche ostacolate o non compensate per effetto della eccessiva distanza dei sostegni.	Controllo	360 giorni

**Impianto elettrico - Su\_006**

CODICE	INTERVENTI	CONTROLLO	FREQUENZA
<b>Co-012</b>	<b>Sezione di consegna energia in BT</b>		

Co-012/Re-018	<b>Requisito:</b> Resistenza meccanica <i>Gli impianti elettrici devono essere realizzati con materiali in grado di contrastare in modo efficace il prodursi di deformazioni o rotture sotto l'azione di determinate sollecitazioni.</i> <b>Livello minimo per la prestazione:</b> Devono essere rispettati i livelli previsti in sede di progetto. <b>Normativa:</b> D.M. del 22/01/ 2008 n. 37; D.Lgs del 09/04/2008 n. 81 artt. 80-86; - CEI 64-8; CEI EN 62262; CEI 81-10.		
<b>Co-013</b>	<b>Quadri di distribuzione in BT</b>		
Co-013/Re-018	<b>Requisito:</b> Resistenza meccanica <i>Gli impianti elettrici devono essere realizzati con materiali in grado di contrastare in modo efficace il prodursi di deformazioni o rotture sotto l'azione di determinate sollecitazioni.</i> <b>Livello minimo per la prestazione:</b> Devono essere rispettati i livelli previsti in sede di progetto. <b>Normativa:</b> D.M. del 22/01/ 2008 n. 37; D.Lgs del 09/04/2008 n. 81 artt. 80-86; - CEI 64-8; CEI EN 62262; CEI 81-10.		
<b>Co-014</b>	<b>Impianto elettrico di distribuzione</b>		
Co-014/Re-016	<b>Requisito:</b> Resistenza al fuoco <i>Le canalizzazioni degli impianti elettrici suscettibili di essere sottoposti all'azione del fuoco devono essere classificati secondo quanto previsto dalla normativa vigente; la resistenza al fuoco deve essere documentata da "marchio di conformità" o "dichiarazione di conformità".</i> <b>Livello minimo per la prestazione:</b> Devono essere rispettati i livelli previsti in sede di progetto. <b>Normativa:</b> D.M. del 22/01/ 2008 n. 37; D.Lgs del 09/04/2008 n. 81 artt. 80-86; - CEI 64-8; CEI EN 62262; CEI 81-10.		
Sc-020/Cn-002	<b>Controllo:</b> Verifica dello stato Controllare la corretta pressione di serraggio delle viti e delle placchette, e dei coperchi delle cassette. Controllare che ci sia un buon livello di isolamento e di protezione (livello minimo di protezione da assicurare è IP54) onde evitare corto circuiti.	Controllo a vista	30 giorni
Co-014/Re-018	<b>Requisito:</b> Resistenza meccanica <i>Gli impianti elettrici devono essere realizzati con materiali in grado di contrastare in modo efficace il prodursi di deformazioni o rotture sotto l'azione di determinate sollecitazioni.</i> <b>Livello minimo per la prestazione:</b> Devono essere rispettati i livelli previsti in sede di progetto. <b>Normativa:</b> D.M. del 22/01/ 2008 n. 37; D.Lgs del 09/04/2008 n. 81 artt. 80-86; - CEI 64-8; CEI EN 62262; CEI 81-10.		
Sc-020/Cn-002	<b>Controllo:</b> Verifica dello stato Controllare la corretta pressione di serraggio delle viti e delle placchette, e dei coperchi delle cassette. Controllare che ci sia un buon livello di isolamento e di protezione (livello minimo di protezione da assicurare è IP54) onde evitare corto circuiti.	Controllo a vista	30 giorni
<b>Co-015</b>	<b>Impianti di terra</b>		
Co-015/Re-018	<b>Requisito:</b> Resistenza meccanica <i>Gli impianti elettrici devono essere realizzati con materiali in grado di contrastare in modo efficace il prodursi di deformazioni o rotture sotto l'azione di determinate sollecitazioni.</i> <b>Livello minimo per la prestazione:</b> Devono essere rispettati i livelli previsti in sede di progetto. <b>Normativa:</b> D.M. del 22/01/ 2008 n. 37; D.Lgs del 09/04/2008 n. 81 artt. 80-86; - CEI 64-8; CEI EN 62262; CEI 81-10.		
Sc-022/Cn-001	<b>Controllo:</b> Controllo dello stato Verificare che i componenti (quali connessioni, pozzetti, capicorda, ecc.) del sistema di dispersione siano in buone condizioni e non ci sia presenza di corrosione di detti elementi. Verificare inoltre la presenza dei cartelli indicatori degli schemi elettrici.	Ispezione a vista	360 giorni
<b>Impianti speciali - Su_007</b>			
<b>CODICE</b>	<b>INTERVENTI</b>	<b>CONTROLLO</b>	<b>FREQUENZA</b>
<b>Co-017</b>	<b>Impianto di spegnimento incendi</b>		
Co-017/Re-014	<b>Requisito:</b> Controllo della tenuta tubi e valvole <i>Le tubazioni e gli elementi accessori quali valvole e rubinetti devono impedire fuoriuscite dei fluidi in circolazione in modo da assicurare la durata e la funzionalità nel tempo.</i> <b>Livello minimo per la prestazione:</b> Il tubo sottoposto a prova deve essere collegato ad una sorgente di acqua in pressione. La prova sarà condotta così come specificato nella norma UNI ISO 1167 alla temperatura di 20 °C. Se vengono rilevate una o più perdite il tubo deve essere rifiutato. Se non viene rilevata alcuna perdita il tubo deve essere accettato. <b>Normativa:</b> -UNI 7129; - UNI ISO 1167; -UNI ISO 4437.		

Co-017/Re-024	<p><b>Requisito:</b> Resistenza a manovre e sforzi d'uso  <i>I nastri ed i relativi accessori devono essere in grado di contrastare in modo efficace il prodursi di deformazioni o rotture in seguito ad operazioni di manovra o di utilizzo.</i></p> <p><b>Livello minimo per la prestazione:</b> Per la verifica della resistenza agli sforzi d'uso si esegue la seguente prova: collocare una piastra di acciaio di 100 mm x 25 mm in posizione centrale tra i due dischi della bobina e montare un martello cilindrico d'acciaio del diametro di 125 mm e di massa (25 +/- 0,1) kg su delle guide in modo che possa liberamente cadere da una altezza di (300 +/- 5) mm per urtare la piastra di acciaio a metà della luce tra i due dischi. Esaminare la bobina e le giunzioni della tubazione all'entrata e all'uscita della bobina per accertare eventuali danneggiamenti. Eseguita la prova srotolare completamente la tubazione ed applicare un carico statico di 75 kg per mezzo di un dispositivo fissato alla tubazione a 500 mm dall'uscita della bobina per un tempo di 5 min. Esaminare la bobina e le giunzioni della tubazione all'entrata ed all'uscita della bobina per accertare eventuali danneggiamenti.</p> <p><b>Normativa:</b> -Legge 5 marzo 1990 n.46: "Norme per la sicurezza degli impianti"; - D.P.R. 6 dicembre 1991, n.447: "Regolamento di attuazione della Legge 5 marzo 1990 n.46, in materia di sicurezza degli impianti"; -D.P.R. 26 agosto 1993 n.412: "Regolamento recante norme per la progettazione, l'installazione, l'esercizio e la manutenzione degli impianti termici degli edifici ai fini del contenimento dei consumi di energia, in attuazione dell'art.4, comma 4°, della Legge 9 gennaio 1991 n.10"; -UNI EN 671-1.</p>		
Co-017/Re-029	<p><b>Requisito:</b> Resistenza alla corrosione sistemi alimentazione  <i>I materiali ed i componenti della apparecchiatura di alimentazione devono essere in grado di contrastare in modo efficace il prodursi di fenomeni di corrosione.</i></p> <p><b>Livello minimo per la prestazione:</b> Il campione deve essere condizionato come segue:  a) temperatura: 40 °C +/- 2 °C;  b) umidità relativa: 93 %;  c) durata: 21 giorni.  Il campione deve essere portato gradualmente alla temperatura di condizionamento 40 °C +/- 2% °C, fino al raggiungimento della stabilità di temperatura per prevenire la formazione di condensa sul campione. Alla fine della prova il campione deve essere controllato al fine di verificare visivamente l'assenza di danni meccanici, sia internamente che esternamente.</p> <p><b>Normativa:</b> -UNI EN 54-4.</p>		
Co-017/Re-036	<p><b>Requisito:</b> Resistenza meccanica erogatori  <i>Gli erogatori devono essere in grado di contrastare in modo efficace il prodursi di deformazioni o rotture sotto l'azione di determinate sollecitazioni.</i></p> <p><b>Livello minimo per la prestazione:</b> Per verificare la resistenza meccanica degli erogatori si sottopongono gli stessi alla prova detta del colpo d'ariete. Si effettua lo spurgo dell'aria dall'erogatore e successivamente si sottopongono gli erogatori a 3000 cicli di pressione da 0,4 a 2,5 MPa registrando le variazioni di pressioni. Al termine delle operazioni gli erogatori non devono presentare perdite d'acqua o qualsiasi danno e devono entrare in funzione ad una pressione di 0,035 MPa.</p> <p><b>Normativa:</b> -UNI 2223; -UNI 3918; -UNI 5336; -UNI 5465; -UNI 5468; -UNI 5469; -UNI 6363; -UNI 6507; -UNI 6884; -UNI 7125; -UNI 8293; -UNI 8863; -UNI 9489; -UNI 9490; -UNI 9491; -UNI ISO 2531; -UNI ISO 2548; -UNI ISO 3555; -CEI 20-36; -UNI EN 54.</p>		
Co-017/Re-040	<p><b>Requisito:</b> Resistenza meccanica tubazioni  <i>Le tubazioni e gli elementi accessori quali valvole e rubinetti devono contrastare efficacemente il prodursi di deformazioni o rotture sotto l'azione di determinate sollecitazioni.</i></p> <p><b>Livello minimo per la prestazione:</b> La resistenza meccanica delle tubazioni destinate al trasporto del gas può essere verificata mediante prova da effettuarsi con le modalità ed i tempi previsti dalla norma UNI EN 1057. In particolare la prova di trazione deve essere eseguita secondo il metodo indicato dalla norma UNI EN 10002-1. Può essere effettuata anche la prova di allargamento che deve essere eseguita in conformità alla EN 10234. Il diametro esterno dell'estremità del tubo deve essere allargato del 30% mediante un mandrino conico che presenti un angolo di 45°.</p> <p><b>Normativa:</b> -UNI 7129; -UNI EN 1057; -UNI EN 10002-1; -UNI EN 10234.</p>		

### Sistema strutturale - Su\_008

CODICE	INTERVENTI	CONTROLLO	FREQUENZA
<b>Co-018</b>	<b>Strutture in fondazione</b>		
Co-018/Re-020	<p><b>Requisito:</b> Resistenza meccanica  <i>Le strutture in sottosuolo dovranno essere in grado di contrastare le eventuali manifestazioni di deformazioni e cedimenti rilevanti dovuti all'azione di determinate sollecitazioni (carichi, forze sismiche, ecc.).</i></p> <p><b>Livello minimo per la prestazione:</b> Per i livelli minimi si rimanda alle prescrizioni di legge e di normative vigenti in materia.</p> <p><b>Normativa:</b> D.M.17/01/2018 "Norme Tecniche per le Costruzioni".</p>		
Sc-023/Cn-001	<p><b>Controllo:</b> Controllo struttura  Controllare l'integrità delle pareti e dei pilastri verificando l'assenza di eventuali lesioni e/o fessurazioni. Controllare eventuali smottamenti del terreno circostante alla struttura che possano essere indicatori di cedimenti strutturali. Effettuare verifiche e</p>	Controllo a vista	360 giorni

	controlli approfonditi particolarmente in corrispondenza di manifestazioni a calamità naturali (sisma, nubifragi, ecc.).		
<b>Sistema strutturale - Su_001</b>			
CODICE	INTERVENTI	CONTROLLO	FREQUENZA
<b>Co-001</b>	<b>Strutture in elevazione</b>		
Co-001/Re-013	<b>Requisito:</b> Resistenza al vento <i>Le strutture di elevazione debbono resistere alle azioni e depressioni del vento tale da non compromettere la stabilità e la funzionalità degli elementi che le costituiscono.</i> <b>Livello minimo per la prestazione:</b> I valori minimi variano in funzione del tipo di struttura in riferimento ai seguenti parametri dettati dal D.M.14/01/2008 <b>Normativa:</b> D.M.17/01/2018 "Norme Tecniche per le Costruzioni".		
Co-001/Re-015	<b>Requisito:</b> Resistenza meccanica <i>Le strutture in elevazione dovranno essere in grado di contrastare le eventuali manifestazioni di deformazioni e cedimenti rilevanti dovuti all'azione di determinate sollecitazioni (carichi, forze sismiche, ecc.).</i> <b>Livello minimo per la prestazione:</b> Per i livelli minimi si rimanda alle prescrizioni di legge e di normative vigenti in materia. <b>Normativa:</b> D.M.17/01/2018 "Norme Tecniche per le Costruzioni".		
Sc-001/Cn-001	<b>Controllo:</b> Controllo periodico Ispezione visiva dello stato delle superfici degli elementi in calcestruzzo armato individuando la presenza di eventuali anomalie come fessurazioni, disgregazioni, distacchi, riduzione del copriferro e relativa esposizione a processi di corrosione dei ferri d'armatura. Verifica dello stato del calcestruzzo e controllo del degrado e/o eventuali processi di carbonatazione.	Ispezione a vista	360 giorni
Sc-002/Cn-001	<b>Controllo:</b> Controllo periodico Ispezione visiva dello stato delle superfici degli elementi in calcestruzzo armato individuando la presenza di eventuali anomalie come fessurazioni, disgregazioni, distacchi, riduzione del copriferro e relativa esposizione a processi di corrosione dei ferri d'armatura. Verifica dello stato del calcestruzzo e controllo del degrado e/o eventuali processi di carbonatazione.	Controllo a vista	360 giorni
<b>Sistema strutturale - Su_008</b>			
CODICE	INTERVENTI	CONTROLLO	FREQUENZA
<b>Co-019</b>	<b>Strutture in elevazione</b>		
Co-019/Re-018	<b>Requisito:</b> Resistenza al vento <i>Le strutture di elevazione debbono resistere alle azioni e depressioni del vento tale da non compromettere la stabilità e la funzionalità degli elementi che le costituiscono.</i> <b>Livello minimo per la prestazione:</b> I valori minimi variano in funzione del tipo di struttura in riferimento ai seguenti parametri dettati dal D.M.14/01/2008 <b>Normativa:</b> D.M.17/01/2018 "Norme Tecniche per le Costruzioni".		
Co-019/Re-020	<b>Requisito:</b> Resistenza meccanica <i>Le strutture in elevazione dovranno essere in grado di contrastare le eventuali manifestazioni di deformazioni e cedimenti rilevanti dovuti all'azione di determinate sollecitazioni (carichi, forze sismiche, ecc.).</i> <b>Livello minimo per la prestazione:</b> Per i livelli minimi si rimanda alle prescrizioni di legge e di normative vigenti in materia. <b>Normativa:</b> D.M.17/01/2018 "Norme Tecniche per le Costruzioni".		
Sc-024/Cn-001	<b>Controllo:</b> Controllo periodico Ispezione visiva dello stato delle superfici degli elementi in calcestruzzo armato individuando la presenza di eventuali anomalie come fessurazioni, disgregazioni, distacchi, riduzione del copriferro e relativa esposizione a processi di corrosione dei ferri d'armatura. Verifica dello stato del calcestruzzo e controllo del degrado e/o eventuali processi di carbonatazione.	Ispezione a vista	360 giorni
Sc-025/Cn-001	<b>Controllo:</b> Controllo periodico Ispezione visiva dello stato delle superfici degli elementi in calcestruzzo armato individuando la presenza di eventuali anomalie come fessurazioni, disgregazioni, distacchi, riduzione del copriferro e relativa esposizione a processi di corrosione dei ferri d'armatura. Verifica dello stato del calcestruzzo e controllo del degrado e/o eventuali processi di carbonatazione.	Controllo a vista	360 giorni
Sc-026/Cn-001	<b>Controllo:</b> Controllo di deformazioni e/o spostamenti Controllare eventuali deformazioni e/o spostamenti dell'elemento strutturale dovuti a cause esterne che ne alterano la normale configurazione.	Controllo a vista	360 giorni
<b>Co-020</b>	<b>Solai</b>		
Co-020/Re-001	<b>Requisito:</b> Contenimento della freccia massima <i>La freccia di inflessione di un solaio costituisce il parametro attraverso il quale viene giudicata la deformazione sotto carico e la sua elasticità.</i> <b>Livello minimo per la prestazione:</b> Le deformazioni devono risultare compatibili		

	con le condizioni di esercizio del solaio e degli elementi costruttivi ed impiantistici ad esso collegati secondo le norme vigenti. <b>Normativa:</b> D.M.17/01/2018 "Norme Tecniche per le Costruzioni".		
Co-020/Re-015	<b>Requisito:</b> Resistenza agli urti <i>I solai, sottoposti ad urti convenzionali di un corpo con determinate caratteristiche dotato di una certa energia, non devono essere né attraversati, né tantomeno spostarsi, né produrre la caduta di pezzi pericolosi per gli utenti.</i> <b>Livello minimo per la prestazione:</b> In edilizia residenziale, per gli urti cosiddetti di sicurezza, i valori da verificare in corrispondenza dell'estradosso del solaio possono essere: - urto di grande corpo molle con l'energia massima d'urto $E \geq 900$ J; - urto di grande corpo duro con $E \geq 50$ J. <b>Normativa:</b> D.M.17/01/2018 "Norme Tecniche per le Costruzioni".		
Co-020/Re-020	<b>Requisito:</b> Resistenza meccanica <i>I solai devono contrastare in modo efficace la manifestazione di eventuali rotture, o deformazioni rilevanti, causate dall'azione di possibili sollecitazioni.</i> <b>Livello minimo per la prestazione:</b> Le prestazioni sono generalmente affidate allo strato o elementi portanti. I parametri di valutazione della prestazione possono essere il sovraccarico ammissibile espresso in daN oppure la luce limite di esercizio espresso in m. <b>Normativa:</b> D.M.17/01/2018 "Norme Tecniche per le Costruzioni".		
Sc-027/Cn-002	<b>Controllo:</b> Controllo periodico Ispezione visiva dello stato delle superfici dei solai, finalizzata alla ricerca di fessurazioni e lesioni	Controllo a vista	365 giorni

### Copertura falde - Su\_009

CODICE	INTERVENTI	CONTROLLO	FREQUENZA
<b>Co-021</b>	<b>Strutture di copertura</b>		
Co-021/Re-009	<b>Requisito:</b> Resistenza al vento <i>La copertura deve resistere alle azioni e depressioni del vento tale da non compromettere la stabilità e la funzionalità degli strati che la costituiscono.</i> <b>Livello minimo per la prestazione:</b> I livelli minimi variano in funzione degli elementi impiegati per i quali si rinvia alla normativa vigente. <b>Normativa:</b> D.M.17/01/2018 "Norme Tecniche per le Costruzioni".		
Co-021/Re-011	<b>Requisito:</b> Resistenza meccanica <i>La copertura deve garantire una resistenza meccanica rispetto alle condizioni di carico (carichi concentrati e distribuiti) di progetto in modo da garantire la stabilità e la stabilità degli strati costituenti. Inoltre vanno considerate le caratteristiche dello strato di supporto che dovranno essere adeguate alle sollecitazioni e alla resistenza degli elementi di tenuta.</i> <b>Livello minimo per la prestazione:</b> Comunque, in relazione alla funzione strutturale, le caratteristiche delle coperture devono corrispondere a quelle prescritte dalle leggi e normative vigenti. <b>Normativa:</b> D.M.17/01/2018 "Norme Tecniche per le Costruzioni".		
Sc-028/Cn-001	<b>Controllo:</b> Controllo dello stato Controllo delle parti a vista al fine di ricercare eventuali anomalie (disgregazioni, fessurazioni, deterioramento del legno, danneggiamenti pezzi metallici nelle connessioni etc.).	Controllo a vista	180 giorni

### Rifiniture edili - Su-010

CODICE	INTERVENTI	CONTROLLO	FREQUENZA
<b>Co-022</b>	<b>Pavimentazioni interne</b>		
Co-022/Re-026	<b>Requisito:</b> Resistenza meccanica pavimentazioni <i>Le pavimentazioni devono contrastare in modo efficace la manifestazione di eventuali rotture, o deformazioni rilevanti, causate dall'azione di possibili sollecitazioni.</i> <b>Livello minimo per la prestazione:</b> - Nel caso dell'azione di una sedia con ruote si sottopone un'area di rivestimento resiliente, con più giunzioni saldate, al movimento simulato di una sedia con ruote con movimenti epicicloidali in direzioni diverse. Dalla prova si rilevano i danni riportati dal provino (UNI EN 425); - Nel caso di un'azione di lacerazione, un provino viene incollato tra due piastre tale da ottenere una sovrapposizione di 2000 mm <sup>2</sup> corrispondente alla superficie di lacerazione. Sottoposto a trazione il provino sarà strappato parallelamente alla superficie delle piastre (UNI EN 432); - Nel caso dell'azione di un carico statico, un provino viene prima misurato nello spessore e successivamente sottoposto più volte a un carico statico (UNI EN 433); <b>Normativa:</b> -UNI 7998; -UNI 7999; -UNI 8380; -UNI 8381; -UNI EN 425; -UNI EN 432; -UNI EN 433; -UNI EN 685; -UNI EN 12466.		
Sc-030/Cn-002	<b>Controllo:</b> Controllo generale dello stato Verifica del grado di usura o di brillantezza delle superfici. Rilevazione della presenza di macchie e sporco irreversibile. Rilevazione di efflorescenze, di abrasioni e graffi. Verifica dello stato di conservazione della superficie,	Controllo a vista	360 giorni



	Rilievo delle variazioni cromatiche, delle fessurazioni, delle spaccature e frantumazioni, della planarità generale		
<b>Co-024</b>	<b>Rivestimenti interni</b>		
Co-024/Re-021	<p><b>Requisito:</b> Resistenza agli urti  <i>I rivestimenti unitamente alle pareti dovranno essere in grado di sopportare urti (definiti dall'energia cinetica di urti-tipo o convenzionali di corpi duri, come di oggetti scagliati, o molli, come il peso di un corpo che cade) che non debbono compromettere la stabilità della parete, né provocare il distacco di elementi o frammenti pericolosi a carico degli utenti.</i></p> <p><b>Livello minimo per la prestazione:</b> I rivestimenti unitamente alle pareti dovranno resistere all'azione di urti sulla faccia esterna ed interna, prodotti secondo le modalità riportate di seguito che corrispondono a quelle previste dalla norma UNI 9269 P:</p> <p>TIPO DI PROVA: Urto con corpo duro;          Massa del corpo [Kg] = 0.5;          Energia d'urto applicata [J] = 3;          Note: - ;</p> <p>TIPO DI PROVA: Urto con corpo molle di grandi dimensioni;          Massa del corpo [Kg] = 50;          Energia d'urto applicata [J] = 300;          Note: Non necessario, per la faccia esterna, oltre il piano terra;</p> <p>TIPO DI PROVA: Urto con corpo molle di piccole dimensioni;          Massa del corpo [Kg] = 3;          Energia d'urto applicata [J] = 60 - 10 - 30;          Note: Superficie esterna, al piano terra.</p> <p><b>Normativa:</b> -UNI 7959; -UNI 8012; -UNI 8201; -UNI 8290-2; -UNI 9269 P; -UNI ISO 7892.</p>		
Co-024/Re-022	<p><b>Requisito:</b> Resistenza ai carichi sospesi  <i>I rivestimenti unitamente alle pareti debbono essere in grado di sopportare il peso di carichi appesi minori (ad esempio quadri, insegne, ecc.) o altri di maggiore entità (mensole, arredi, ecc.)</i></p> <p><b>Livello minimo per la prestazione:</b> I rivestimenti unitamente alle pareti devono essere in grado di garantire la stabilità sotto l'azione di carichi sospesi, in particolare se sottoposte a:</p> <ul style="list-style-type: none"> <li>- carico eccentrico di almeno 5 N, applicato a 30 cm dalla superficie tramite una mensola;</li> <li>- sforzi di strappo, fino a valori di 100 N, del fissaggio per effetto della trazione eseguita perpendicolare alla superficie della parete;</li> <li>- sforzi verticali di flessione del sistema di fissaggio fino a valori di 400 N.</li> </ul> <p><b>Normativa:</b> UNI 8012; -UNI 8290-2; -UNI 8326; -UNI 10879.</p>		
Co-024/Re-025	<p><b>Requisito:</b> Resistenza meccanica  <i>I rivestimenti unitamente alle pareti dovranno limitare la manifestazione di eventuali rotture, o deformazioni rilevanti, causate dall'azione di possibili sollecitazioni.</i></p> <p><b>Livello minimo per la prestazione:</b> Per una analisi più approfondita dei livelli minimi rispetto ai vari componenti e materiali costituenti i rivestimenti si rimanda alle prescrizioni di legge e di normative vigenti in materia.</p> <p><b>Normativa:</b> D.M.17/01/2018 "Norme Tecniche per le Costruzioni".</p>		

### Impianto idrico e sanitari - Su-011

CODICE	INTERVENTI	CONTROLLO	FREQUENZA
<b>Co-025</b>	<b>Impianto di adduzione acqua fredda e calda</b>		
Co-025/Re-011	<p><b>Requisito:</b> Resistenza a manovre e sforzi d'uso  <i>Gli apparecchi sanitari e la rubinetteria devono essere in grado di contrastare in modo efficace il prodursi di deformazioni o rotture in seguito ad operazioni di manovra o di utilizzo.</i></p> <p><b>Livello minimo per la prestazione:</b> In particolare tutte le parti in ottone o bronzo dei terminali di erogazione sottoposti a manovre e/o sforzi meccanici in genere devono essere protetti mediante processo galvanico di cromatura o procedimenti equivalenti (laccatura, zincatura, bagno galvanico ecc.) per eliminare l'incrudimento e migliorare le relative caratteristiche meccaniche, seguendo le prescrizioni riportate nelle specifiche norme UNI di riferimento. I rubinetti di erogazione, i miscelatori termostatici ed i terminali di erogazione in genere dotati di parti mobili utilizzate dagli utenti per usufruire dei relativi servizi igienici possono essere sottoposti a cicli di apertura/chiusura, realizzati secondo le modalità indicate dalle norme controllando al termine di tali prove il mantenimento dei livelli prestazionali richiesti dalla normativa. La pressione esercitata per azionare i rubinetti di erogazione, i miscelatori e le valvole non deve superare i 10 Nm.</p> <p><b>Normativa:</b> D.M. del 22/01/ 2008 n. 37; UNI 10304; UNI 10305; UNI 10306; UNI 8065; UNI 8349; UNI 9054; UNI 9157; UNI 9182; UNI 9182; UNI EN 1112; UNI EN 1113; UNI EN 200; UNI EN 246; UNI EN 248; UNI EN 274; UNI EN 329; UNI EN 411; UNI EN 816.</p>		
Sc-034/Cn-004	<p><b>Controllo:</b> Controllo tenuta valvole          Regolazione del serraggio dei premistoppa sugli steli ed eventuale sostituzione degli organi di tenuta.</p>	Riparazione	360 giorni

Sc-034/Cn-002	<b>Controllo:</b> Controllo manovrabilità valvole Manovra di tutti gli organi di intercettazione e regolazione per evitare che finiscano per bloccarsi. Apertura e chiusura devono essere eseguiti senza forzare nelle posizioni estreme, manovrando cioè l'otturatore in senso opposto di una piccola frazione di giro.	Riparazione	360 giorni
Sc-035/Cn-003	<b>Controllo:</b> Controllo flessibili Controllo della tenuta ed eventuale sostituzione dei flessibili di alimentazione.	Simulazioni	90 giorni
Sc-035/Cn-004	<b>Controllo:</b> Controllo sedile wc Verifica, fissaggio, sistemazione ed eventuale sostituzione dei sedili coprivaso con altri simili e della stessa qualità.	Controllo a vista	60 giorni
Sc-035/Cn-001	<b>Controllo:</b> Controllo degli scarichi Controllo della funzionalità degli scarichi dei sanitari ed eventuale sistemazione dei dispositivi non del tutto funzionanti con sostituzione delle parti non riparabili.	Controllo	90 giorni
Co-025/Re-015	<b>Requisito:</b> Resistenza meccanica <i>Gli scambiatori di calore devono essere realizzati con materiali atti a contrastare in modo efficace il prodursi di deformazioni o rotture sotto l'azione di determinate sollecitazioni.</i> <b>Livello minimo per la prestazione:</b> Gli scambiatori di calore devono essere sottoposti ad una prova di rottura utilizzando una pressione maggiore di 1,3 volte la pressione usata per la prova di tenuta (pari a circa 9 bar). <b>Normativa:</b> D.M. del 22/01/ 2008 n. 37; UNI 10304; UNI 10305; UNI 10306; UNI 8065; UNI 8349; UNI 9054; UNI 9157; UNI 9182; UNI 9182; UNI EN 1112; UNI EN 1113; UNI EN 200; UNI EN 246; UNI EN 248; UNI EN 274; UNI EN 329; UNI EN 411; UNI EN 816.		
Sc-034/Cn-001	<b>Controllo:</b> Controllo generale Controllo dell'integrità della rete con particolare attenzione allo stato degli eventuali dilatatori e giunti elastici (provvedendo, se deteriorati, alla loro sostituzione), alla tenuta delle congiunzioni a flangia, alla stabilità dei sostegni e degli eventuali giunti fissi, all'assenza di inflessioni nelle tubazioni a causa di dilatazioni termiche ostacolate o non compensate per effetto della eccessiva distanza dei sostegni.	Controllo	360 giorni

### Impianto elettrico - Su-012

CODICE	INTERVENTI	CONTROLLO	FREQUENZA
<b>Co-026</b>	<b>Quadro elettrico generale in BT</b>		
Co-026/Re-012	<b>Requisito:</b> Resistenza meccanica <i>Gli impianti elettrici devono essere realizzati con materiali in grado di contrastare in modo efficace il prodursi di deformazioni o rotture sotto l'azione di determinate sollecitazioni.</i> <b>Livello minimo per la prestazione:</b> Devono essere rispettati i livelli previsti in sede di progetto. <b>Normativa:</b> D.M. del 22/01/ 2008 n. 37; D.Lgs del 09/04/2008 n. 81 artt. 80-86; - CEI 64-8; CEI EN 62262; CEI 81-10.		

### Sistema strutturale - Su\_001

CODICE	INTERVENTI	CONTROLLO	FREQUENZA
<b>Co-002</b>	<b>Solai</b>		
Co-002/Re-001	<b>Requisito:</b> Contenimento della freccia massima <i>La freccia di inflessione di un solaio costituisce il parametro attraverso il quale viene giudicata la deformazione sotto carico e la sua elasticità.</i> <b>Livello minimo per la prestazione:</b> Le deformazioni devono risultare compatibili con le condizioni di esercizio del solaio e degli elementi costruttivi ed impiantistici ad esso collegati secondo le norme vigenti. <b>Normativa:</b> D.M.17/01/2018 "Norme Tecniche per le Costruzioni".		
Co-002/Re-010	<b>Requisito:</b> Resistenza agli urti <i>I solai, sottoposti ad urti convenzionali di un corpo con determinate caratteristiche dotato di una certa energia, non devono essere né attraversati, né tantomeno spostarsi, né produrre la caduta di pezzi pericolosi per gli utenti.</i> <b>Livello minimo per la prestazione:</b> In edilizia residenziale, per gli urti cosiddetti di sicurezza, i valori da verificare in corrispondenza dell'estradosso del solaio possono essere: - urto di grande corpo molle con l'energia massima d'urto $E \geq 900 \text{ J}$ ; - urto di grande corpo duro con $E \geq 50 \text{ J}$ . <b>Normativa:</b> D.M.17/01/2018 "Norme Tecniche per le Costruzioni".		
Co-002/Re-015	<b>Requisito:</b> Resistenza meccanica <i>I solai devono contrastare in modo efficace la manifestazione di eventuali rotture, o deformazioni rilevanti, causate dall'azione di possibili sollecitazioni.</i> <b>Livello minimo per la prestazione:</b> Le prestazioni sono generalmente affidate allo strato o elementi portanti. I parametri di valutazione della prestazione possono essere il sovraccarico ammissibile espresso in daN oppure la luce limite di esercizio espresso in m. <b>Normativa:</b> D.M.17/01/2018 "Norme Tecniche per le Costruzioni".		
Sc-003/Cn-001	<b>Controllo:</b> Controllo periodico	Controllo a vista	360 giorni

	Ispezione visiva dello stato delle superfici dei solai, finalizzata alla ricerca di fessurazioni e lesioni		
<b>Coperture piane - Su_002</b>			
CODICE	INTERVENTI	CONTROLLO	FREQUENZA
<b>Co-003</b>	<b>Strutture di copertura</b>		
Co-003/Re-010	<p><b>Requisito:</b> Resistenza meccanica  <i>La copertura deve garantire una resistenza meccanica rispetto alle condizioni di carico (carichi concentrati e distribuiti) di progetto in modo da garantire la stabilità e la stabilità degli strati costituenti. Inoltre vanno considerate le caratteristiche dello strato di supporto che dovranno essere adeguate alle sollecitazioni e alla resistenza degli elementi di tenuta.</i></p> <p><b>Livello minimo per la prestazione:</b> Comunque, in relazione alla funzione strutturale, le caratteristiche delle coperture devono corrispondere a quelle prescritte dalle leggi e normative vigenti.</p> <p><b>Normativa:</b> D.M.17/01/2018 "Norme Tecniche per le Costruzioni".</p>		
Sc-004/Cn-001	<p><b>Controllo:</b> Controllo stato di conservazione            Controllo dei parapetti ed elementi di coronamento con particolare attenzione alla loro integrità e stabilità. Verificare a vista l'integrità delle superfici dei rivestimenti e riscontrare evidenti anomalie.</p>	Controllo a vista	360 giorni
<b>Sistemi di chiusura - Su_003</b>			
CODICE	INTERVENTI	CONTROLLO	FREQUENZA
<b>Co-004</b>	<b>Pareti esterne</b>		
Co-004/Re-021	<p><b>Requisito:</b> Resistenza agli urti  <i>Le pareti debbono essere in grado di sopportare urti (definiti dall'energia cinetica di urti-tipo o convenzionali di corpi duri, come di oggetti scagliati, o molli, come il peso di un corpo che cade) che non debbono compromettere la stabilità della parete, né provocare il distacco di elementi o frammenti pericolosi a carico degli utenti.</i></p> <p><b>Livello minimo per la prestazione:</b> Le pareti perimetrali devono resistere all'azione di urti sulla faccia esterna ed interna, prodotti secondo le modalità riportate di seguito che corrispondono a quelle previste dalla norma UNI 9269 P:</p> <p>TIPO DI PROVA: Urto con corpo duro;            Massa del corpo [Kg] = 0.5;            Energia d'urto applicata [J] = 3;            Note: - ;</p> <p>TIPO DI PROVA: Urto con corpo molle di grandi dimensioni;            Massa del corpo [Kg] = 50;            Energia d'urto applicata [J] = 300;            Note: Non necessario, per la faccia esterna, oltre il piano terra;</p> <p>TIPO DI PROVA: Urto con corpo molle di piccole dimensioni;            Massa del corpo [Kg] = 3;            Energia d'urto applicata [J] = 60 - 10 - 30;            Note: Superficie esterna, al piano terra.</p> <p><b>Normativa:</b> -UNI 7959; -UNI 8201; -UNI 8290-2; -UNI 9269 P; -UNI ISO 7892.</p>		
Co-004/Re-024	<p><b>Requisito:</b> Resistenza al vento  <i>Le pareti debbono resistere alle azioni e depressioni del vento tale da non compromettere la stabilità e la funzionalità degli strati che le costituiscono.</i></p> <p><b>Livello minimo per la prestazione:</b> I livelli minimi variano in funzione di prove di laboratorio basate nella misurazione della differenza di pressione in condizioni di sovrappressione e in depressione, con cassoni d'aria o cuscini d'aria, di una sezione di parete secondo la ISO 7895.</p> <p><b>Normativa:</b> D.M. Infrastrutture e Trasporti 17.1.2018; UNI 7959; UNI 8290-2; UNI EN 12211; UNI EN 771-1/3/4/5/6.</p>		
Co-004/Re-027	<p><b>Requisito:</b> Resistenza meccanica  <i>Le pareti debbono contrastare in modo efficace la manifestazione di eventuali rotture, o deformazioni rilevanti, causate dall'azione di possibili sollecitazioni.</i></p> <p><b>Livello minimo per la prestazione:</b> Per una analisi più approfondita dei livelli minimi rispetto ai vari componenti e materiali costituenti le pareti perimetrali si rimanda comunque alle prescrizioni di legge e di normative vigenti in materia.</p> <p><b>Normativa:</b> -Legge 5.11.1971 n.1086 (Norme per la disciplina delle opere in conglomerato cementizio armato normale e precompresso ed a struttura metallica); -Legge 2.2.1974 n.64 (Provvedimenti per le costruzioni con particolari prescrizioni per le zone sismiche); -D.M. 3.3.1975 (Disposizioni concernenti l'applicazione delle norme tecniche per le costruzioni in zone sismiche); -D.M. 12.2.1982 (Aggiornamento delle norme tecniche relative ai "Criteri generali per la verifica di sicurezza delle costruzioni e dei carichi e sovraccarichi"); -D.M. 27.7.1985 (Norme tecniche per l'esecuzione delle opere in cemento armato normale e precompresso e per le strutture metalliche); -D.M. 24.1.1986 (Norme tecniche relative alle costruzioni sismiche); -D.M. 9.1.1987 (Norme tecniche per la progettazione, esecuzione e collaudo degli edifici in muratura e per il loro consolidamento); -Capitolato Speciale - Tipo per Appalti di Lavori Edilizi; -C.M. LL.PP. 18.2.1966 n.1905 (Legge</p>		

	5.11.1964 n.1224. Criteri da seguire nel collaudo delle costruzioni con strutture prefabbricate in c.a. in zone asismiche ed ulteriori istruzioni in merito alle medesime); -C.M. LL.PP. 11.8.1969 n.6090 (Norme per la progettazione, il calcolo, la esecuzione ed il collaudo di costruzioni con strutture prefabbricate in zone asismiche e sismiche); -C.M. LL.PP. 14.2.1974 n.11951 (Applicazione delle norme sul cemento armato); -C.M. LL.PP. 9.1.1980 n.20049 (Legge 5.11.1971 n.1086. Istruzioni relative ai controlli sul conglomerato cementizio adoperato per le strutture in cemento armato); -C.M. LL.PP. 24.5.1982 n.22631 (Istruzioni relative ai carichi, sovraccarichi ed ai criteri generali per la verifica di sicurezza delle costruzioni); -C.M. LL.PP. 19.7.1986 n.27690 (D.M. 24.1.1986. Istruzioni relative alla normativa tecnica per le costruzioni in zona sismica); -C.M. LL.PP. 31.10.1986 n.27996 (Legge 5.11.1971 - Istruzioni relative alle norme tecniche per l'esecuzione delle opere in c.a. normale e precompresso e per le strutture metalliche di cui al decreto ministeriale 27.7.1985); -UNI 8290-2; -CNR B.U. 84; -CNR B.U. 89; -CNR B.U. 107; -CNR B.U. 117; -CNR B.U. 118; -CNR UNI 10011; -CNR UNI 10022.		
<b>Co-005</b>	<b>Serramenti</b>		
Co-005/Re-021	<p><b>Requisito:</b> Resistenza agli urti</p> <p><i>Gli infissi dovranno essere in grado di sopportare urti (definiti dall'energia cinetica di urti-tipo o convenzionali di corpi duri, come di oggetti scagliati, o molli, come il peso di un corpo che cade) che non debbono compromettere la stabilità degli stessi; né provocare il distacco di elementi o frammenti pericolosi a carico degli utenti.</i></p> <p><b>Livello minimo per la prestazione:</b> Gli infissi esterni verticali, ad esclusione degli elementi di tamponamento, devono resistere all'azione di urti esterni ed interni realizzati secondo con le modalità indicate di seguito:</p> <p>TIPO DI INFISSE: Porta esterna; Corpo d'urto: duro - Massa del corpo [Kg]: 0,5; Energia d'urto applicata [J]: faccia esterna=3,75 - faccia interna=3,75 Corpo d'urto: molle - Massa del corpo [Kg]: 30; Energia d'urto applicata [J]: faccia esterna=240 - faccia interna=240 TIPO DI INFISSE: Finestra; Corpo d'urto: molle - Massa del corpo [Kg]: 50; Energia d'urto applicata [J]: faccia esterna=900 - faccia interna=900 TIPO DI INFISSE: Portafinestra; Corpo d'urto: molle - Massa del corpo [Kg]: 50; Energia d'urto applicata [J]: faccia esterna=700 - faccia interna=700 TIPO DI INFISSE: Facciata continua; Corpo d'urto: duro - Massa del corpo [Kg]: 1; Energia d'urto applicata [J]: faccia esterna=6 - faccia interna=- TIPO DI INFISSE: Elementi pieni; Corpo d'urto: molle - Massa del corpo [Kg]: 50; Energia d'urto applicata [J]: faccia esterna=700 - faccia interna=- <b>Normativa:</b> -D.M. 2.7.1981; -D.M. 11.3.1988; -D.M. 26.8.1992; -D.M. 13.12.1993; -D.M. 9.1.1996; -D.M. 16.1.1996; -Capitolato Speciale Tipo per Appalti di Lavori Edilizi; -UNI 7143; -UNI 7525; -UNI 7895; -UNI 7961; -UNI 7962; -UNI 8204; -UNI 8290-2; -UNI 8369/1; -UNI 8369/3; -UNI 8369/5; -UNI 8370; -UNI 8894; -UNI 8975; -UNI 9122/1; -UNI 9122/2; -UNI 9122/2 FA 1-89; -UNI 9158; -UNI 9158 FA 1-94; -UNI 9171; -UNI 9172; -UNI 9172; -UNI 9173/1; -UNI 9173/2; -UNI 9173/3; -UNI 9173/4; -UNI 9283; -UNI 9570; -UNI 9723; -UNI 9729/1; -UNI 9729/2; -UNI 9729/3; -UNI 9729/4; -UNI 10818; -UNI EN 42; -UNI EN 77; -UNI EN 78; -UNI EN 86; -UNI EN 107; -UNI EN 949; -UNI EN 1154; -UNI EN 1155; -UNI EN 1158; -UNI EN 1303; -UNI EN 1527; -UNI EN 1627; -UNI EN 1628; -UNI EN 1629; -UNI EN 1630; -UNI EN 1670; -UNI EN 12207; -UNI EN 12208; -UNI EN 12210; -UNI EN ISO 6410/1.</p>		
Sc-008/Cn-002	<p><b>Controllo:</b> Controllo vetri</p> <p>Controllo uniformità dei vetri e delle sigillature vetro-telaio. Controllare la presenza di depositi o sporco. Verifica di assenza di anomalie e/o difetti (rottura, depositi, macchie, ecc.).</p>	Controllo	60 giorni
Co-005/Re-024	<p><b>Requisito:</b> Resistenza al vento</p> <p><i>Gli infissi debbono resistere alle azioni e depressioni del vento in modo da garantire la sicurezza degli utenti e assicurare la durata e la funzionalità nel tempo. Inoltre essi devono sopportare l'azione del vento senza compromettere la funzionalità degli elementi che li costituiscono.</i></p> <p><b>Livello minimo per la prestazione:</b> I livelli minimi variano in funzione di prove di laboratorio basate nella misurazione della differenza di pressioni, riprodotte convenzionalmente in condizioni di sovrappressione e in depressione secondo la UNI EN 77 e UNI EN 12210.</p> <p><b>Normativa:</b> -D.M. 2.7.1981; -D.M. 12.2.1982 (Aggiornamento delle norme tecniche relative a "Criteri generali per la verifica di sicurezza delle costruzioni e dei carichi e sovraccarichi"); -D.M. 11.3.1988; -D.M. 26.8.1992; -D.M. 13.12.1993; -D.M. 9.1.1996; -D.M. 16.1.1996; -Capitolato Speciale Tipo per Appalti di Lavori Edilizi; -C.M. LL.PP. 24.5.82 n.22631 (Istruzioni relative a carichi, sovraccarichi e ai criteri generali per la verifica di sicurezza delle costruzioni); -UNI 7959; -UNI 8290-2; -UNI 8894; -UNI EN 77; -UNI EN 12210; -CNR B.U. 117; -CNR-UNI 10012; -ISO 7895.</p>		
Sc-008/Cn-002	<p><b>Controllo:</b> Controllo vetri</p> <p>Controllo uniformità dei vetri e delle sigillature vetro-telaio. Controllare la presenza di depositi o sporco. Verifica di assenza di anomalie e/o difetti (rottura, depositi,</p>	Controllo	60 giorni

	macchie, ecc.).		
<b>Co-006</b>	<b>Infissi di accesso</b>		
Co-006/Re-021	<p><b>Requisito:</b> Resistenza agli urti</p> <p><i>Gli infissi dovranno essere in grado di sopportare urti (definiti dall'energia cinetica di urti-tipo o convenzionali di corpi duri, come di oggetti scagliati, o molli, come il peso di un corpo che cade) che non debbono compromettere la stabilità degli stessi; né provocare il distacco di elementi o frammenti pericolosi a carico degli utenti.</i></p> <p><b>Livello minimo per la prestazione:</b> Gli infissi esterni verticali, ad esclusione degli elementi di tamponamento, devono resistere all'azione di urti esterni ed interni realizzati secondo con le modalità indicate di seguito:</p> <p>TIPO DI INFISSE: Porta esterna; Corpo d'urto: duro - Massa del corpo [Kg]: 0,5; Energia d'urto applicata [J]: faccia esterna=3,75 - faccia interna=3,75 Corpo d'urto: molle - Massa del corpo [Kg]: 30; Energia d'urto applicata [J]: faccia esterna=240 - faccia interna=240 TIPO DI INFISSE: Finestra; Corpo d'urto: molle - Massa del corpo [Kg]: 50; Energia d'urto applicata [J]: faccia esterna=900 - faccia interna=900 TIPO DI INFISSE: Portafinestra; Corpo d'urto: molle - Massa del corpo [Kg]: 50; Energia d'urto applicata [J]: faccia esterna=700 - faccia interna=700 TIPO DI INFISSE: Facciata continua; Corpo d'urto: duro - Massa del corpo [Kg]: 1; Energia d'urto applicata [J]: faccia esterna=6 - faccia interna=- TIPO DI INFISSE: Elementi pieni; Corpo d'urto: molle - Massa del corpo [Kg]: 50; Energia d'urto applicata [J]: faccia esterna=700 - faccia interna=- <b>Normativa:</b> -D.M. 2.7.1981; -D.M. 11.3.1988; -D.M. 26.8.1992; -D.M. 13.12.1993; -D.M. 9.1.1996; -D.M. 16.1.1996; -Capitolato Speciale Tipo per Appalti di Lavori Edilizi; -UNI 7143; -UNI 7525; -UNI 7895; -UNI 7961; -UNI 7962; -UNI 8204; -UNI 8290-2; -UNI 8369/1; -UNI 8369/3; -UNI 8369/5; -UNI 8370; -UNI 8894; -UNI 8975; -UNI 9122/1; -UNI 9122/2; -UNI 9122/2 FA 1-89; -UNI 9158; -UNI 9158 FA 1-94; -UNI 9171; -UNI 9172; -UNI 9173/1; -UNI 9173/2; -UNI 9173/3; -UNI 9173/4; -UNI 9283; -UNI 9570; -UNI 9723; -UNI 9729/1; -UNI 9729/2; -UNI 9729/3; -UNI 9729/4; -UNI 10818; -UNI EN 42; -UNI EN 77; -UNI EN 78; -UNI EN 86; -UNI EN 107; -UNI EN 949; -UNI EN 1154; -UNI EN 1155; -UNI EN 1158; -UNI EN 1303; -UNI EN 1527; -UNI EN 1627; -UNI EN 1628; -UNI EN 1629; -UNI EN 1630; -UNI EN 1670; -UNI EN 12207; -UNI EN 12208; -UNI EN 12210; -UNI EN ISO 6410/1.</p>		
Sc-009/Cn-004	<p><b>Controllo:</b> Controllo integrazioni sistemi antifurto</p> <p>Controllo degli automatismi e della loro funzionalità rispetto ai sistemi antifurto (qualora fossero previsti).</p>	Verifica	180 giorni
Sc-009/Cn-005	<p><b>Controllo:</b> Controllo serrature</p> <p>Controllo delle serrature e della loro funzionalità.</p>	Controllo	180 giorni
Sc-009/Cn-003	<p><b>Controllo:</b> Controllo elementi a vista</p> <p>Controllo periodico del grado di finitura e di integrità degli elementi in vista. Ricerca di eventuali anomalie possibili causa di usura.</p>	Controllo	365 giorni

### Rifiniture edili - Su\_004

CODICE	INTERVENTI	CONTROLLO	FREQUENZA
<b>Co-007</b>	<b>Pareti interne</b>		
Co-007/Re-018	<p><b>Requisito:</b> Resistenza agli urti</p> <p><i>Le pareti debbono essere in grado di sopportare urti (definiti dall'energia cinetica di urti-tipo o convenzionali di corpi duri, come di oggetti scagliati, o molli, come il peso di un corpo che cade) che non debbono compromettere la stabilità della parete, né provocare il distacco di elementi o frammenti pericolosi a carico degli utenti.</i></p> <p><b>Livello minimo per la prestazione:</b> Le pareti devono resistere all'azione di urti sulla faccia interna, prodotti secondo le modalità riportate di seguito che corrispondono a quelle previste dalla norma UNI 9269 P:</p> <p>TIPO DI PROVA: Urto con corpo duro; Massa del corpo [Kg] = 0.5; Energia d'urto applicata [J] = 3; Note: - ;</p> <p>TIPO DI PROVA: Urto con corpo molle di grandi dimensioni; Massa del corpo [Kg] = 50; Energia d'urto applicata [J] = 300; Note: Non necessario, per la faccia esterna, oltre il piano terra;</p> <p>TIPO DI PROVA: Urto con corpo molle di piccole dimensioni; Massa del corpo [Kg] = 3; Energia d'urto applicata [J] = 60 - 10 - 30; Note: Superficie esterna, al piano terra.</p> <p><b>Normativa:</b> -UNI 7959; -UNI 8290-2; -UNI 8201; -UNI 9269 P; -UNI 10880; -UNI ISO 7892.</p>		

Sc-010/Cn-001	<b>Controllo:</b> Controllo dello stato Controllo a vista e verifica della presenza di eventuali anomalie (distacchi, rotture, rigonfiamenti, ecc..)	Controllo a vista	180 giorni
Co-007/Re-021	<b>Requisito:</b> Resistenza meccanica <i>Le pareti debbono contrastare in modo efficace la manifestazione di eventuali rotture, o deformazioni rilevanti, causate dall'azione di possibili sollecitazioni.</i> <b>Livello minimo per la prestazione:</b> Per una analisi più approfondita dei livelli minimi rispetto ai vari componenti e materiali costituenti le pareti perimetrali si rimanda comunque alle prescrizioni di legge e di normative vigenti in materia. <b>Normativa:</b> D.M.17/01/2018 "Norme Tecniche per le Costruzioni".		
<b>Co-008</b>	<b>Pavimentazioni interne</b>		
Co-008/Re-022	<b>Requisito:</b> Resistenza meccanica pavimentazioni <i>Le pavimentazioni devono contrastare in modo efficace la manifestazione di eventuali rotture, o deformazioni rilevanti, causate dall'azione di possibili sollecitazioni.</i> <b>Livello minimo per la prestazione:</b> - Nel caso dell'azione di una sedia con ruote si sottopone un'area di rivestimento resiliente, con più giunzioni saldate, al movimento simulato di una sedia con ruote con movimenti epicicloidali in direzioni diverse. Dalla prova si rilevano i danni riportati dal provino (UNI EN 425); - Nel caso di un'azione di lacerazione, un provino viene incollato tra due piastre tale da ottenere una sovrapposizione di 2000 mm <sup>2</sup> corrispondente alla superficie di lacerazione. Sottoposto a trazione il provino sarà strappato parallelamente alla superficie delle piastre (UNI EN 432); - Nel caso dell'azione di un carico statico, un provino viene prima misurato nello spessore e successivamente sottoposto più volte a un carico statico (UNI EN 433); <b>Normativa:</b> -UNI 7998; -UNI 7999; -UNI 8380; -UNI 8381; -UNI EN 425; -UNI EN 432; -UNI EN 433; -UNI EN 685; -UNI EN 12466.		
Sc-011/Cn-002	<b>Controllo:</b> Controllo generale dello stato Verifica del grado di usura o di brillantezza delle superfici. Rilevazione della presenza di macchie e sporco irreversibile. Rilevazione di efflorescenze, di abrasioni e graffi. Verifica dello stato di conservazione della superficie, Rilievo delle variazioni cromatiche, delle fessurazioni, delle spaccature e frantumazioni, della planarità generale	Controllo a vista	90 giorni

## Classe Requisito

**Durabilità tecnologica****Rifiniture edili - Su-010**

CODICE	INTERVENTI	CONTROLLO	FREQUENZA
<b>Co-022</b>	<b>Pavimentazioni interne</b>		
Co-022/Re-024	<b>Requisito:</b> Resistenza alla sporcatura <i>I rivestimenti a seguito di sporcatura delle superfici dovranno rimanere inalterate le caratteristiche di aspetto e non subire riduzioni di</i> <b>Livello minimo per la prestazione:</b> I livelli minimi variano in funzione delle di laboratorio eseguite su campioni secondo le seguenti norme: - valutazione delle impregnazioni (UNI EN 1269); - resistenza allo sporcamento (UNI 8014-15); - valutazione del cambiamento di aspetto (UNI EN 1471). <b>Normativa:</b> -UNI 7998; -UNI 7999; -UNI 8013-1; -UNI 8014-1; -UNI 8014-13; -UNI 8014-15; -UNI 8290-2; -UNI 8380; -UNI 8381; -UNI EN 1269; -UNI EN 1307; -UNI EN 1470; -UNI EN 1471; -ISO 2550.		

**Rifiniture edili - Su\_004**

CODICE	INTERVENTI	CONTROLLO	FREQUENZA
<b>Co-008</b>	<b>Pavimentazioni interne</b>		
Co-008/Re-020	<b>Requisito:</b> Resistenza alla sporcatura <i>I rivestimenti a seguito di sporcatura delle superfici dovranno rimanere inalterate le caratteristiche di aspetto e non subire riduzioni di</i> <b>Livello minimo per la prestazione:</b> I livelli minimi variano in funzione delle di laboratorio eseguite su campioni secondo le seguenti norme: - valutazione delle impregnazioni (UNI EN 1269); - resistenza allo sporcamento (UNI 8014-15); - valutazione del cambiamento di aspetto (UNI EN 1471). <b>Normativa:</b> -UNI 7998; -UNI 7999; -UNI 8013-1; -UNI 8014-1; -UNI 8014-13; -UNI 8014-15; -UNI 8290-2; -UNI 8380; -UNI 8381; -UNI EN 1269; -UNI EN 1307; -UNI EN 1470; -UNI EN 1471; -ISO 2550.		

## Classe Requisito

## Facilità d'intervento

## Rifiniture edili - Su\_004

CODICE	INTERVENTI	CONTROLLO	FREQUENZA
<b>Co-009</b>	<b>Controsoffitti</b>		
Co-009/Re-010	<b>Requisito:</b> Ispezionabilità <i>I controsoffitti dovranno consentire (in particolare per i tipi chiusi ispezionabili e aperti) la loro ispezionabilità e l'accesso agli impianti ove previsti.</i> <b>Livello minimo per la prestazione:</b> I controsoffitti dovranno essere ispezionabili, almeno in parte, nella misura min del 10% della superficie utilizzata. In particolare essere sempre ispezionabili lungo gli attraversamenti di impianti tecnologici. <b>Normativa:</b> -Capitolati prestazionali; -UNI EN 312-3:1997.		

## Impianto elettrico - Su\_006

CODICE	INTERVENTI	CONTROLLO	FREQUENZA
<b>Co-012</b>	<b>Sezione di consegna energia in BT</b>		
Co-012/Re-014	<b>Requisito:</b> Montabilità / Smontabilità <i>Gli elementi costituenti l'impianto elettrico devono essere atti a consentire la collocazione in opera di altri elementi in caso di necessità.</i> <b>Livello minimo per la prestazione:</b> Devono essere rispettati i livelli previsti in sede di progetto. <b>Normativa:</b> D.M. del 22/01/ 2008 n. 37; D.Lgs del 09/04/2008 n. 81 artt. 80-86; - CEI 64-8; CEI EN 62262; CEI 81-10.		
<b>Co-013</b>	<b>Quadri di distribuzione in BT</b>		
Co-013/Re-001	<b>Requisito:</b> Accessibilità <i>I quadri e le cabine elettriche devono essere facilmente accessibili per consentire un facile utilizzo sia nel normale funzionamento sia in caso di guasti.</i> <b>Livello minimo per la prestazione:</b> Devono essere rispettati i livelli previsti in sede di progetto. <b>Normativa:</b> D.M. del 22/01/ 2008 n. 37; D.Lgs del 09/04/2008 n. 81 artt. 80-86; - CEI 64-8; CEI EN 62262; CEI 81-10.		
Co-013/Re-010	<b>Requisito:</b> Identificabilità <i>I quadri e le cabine elettriche devono essere facilmente identificabili per consentire un facile utilizzo. Deve essere presente un cartello sul quale sono riportate le funzioni degli interruttori nonché le azioni da compiere in caso di emergenza su persone colpite da folgorazione.</i> <b>Livello minimo per la prestazione:</b> Devono essere rispettati i livelli previsti in sede di progetto. <b>Normativa:</b> D.M. del 22/01/ 2008 n. 37; D.Lgs del 09/04/2008 n. 81 artt. 80-86; - CEI 64-8; CEI EN 62262; CEI 81-10.		
Co-013/Re-014	<b>Requisito:</b> Montabilità / Smontabilità <i>Gli elementi costituenti l'impianto elettrico devono essere atti a consentire la collocazione in opera di altri elementi in caso di necessità.</i> <b>Livello minimo per la prestazione:</b> Devono essere rispettati i livelli previsti in sede di progetto. <b>Normativa:</b> D.M. del 22/01/ 2008 n. 37; D.Lgs del 09/04/2008 n. 81 artt. 80-86; - CEI 64-8; CEI EN 62262; CEI 81-10.		
<b>Co-014</b>	<b>Impianto elettrico di distribuzione</b>		
Co-014/Re-001	<b>Requisito:</b> Accessibilità <i>I quadri e le cabine elettriche devono essere facilmente accessibili per consentire un facile utilizzo sia nel normale funzionamento sia in caso di guasti.</i> <b>Livello minimo per la prestazione:</b> Devono essere rispettati i livelli previsti in sede di progetto. <b>Normativa:</b> D.M. del 22/01/ 2008 n. 37; D.Lgs del 09/04/2008 n. 81 artt. 80-86; - CEI 64-8; CEI EN 62262; CEI 81-10.		
Co-014/Re-010	<b>Requisito:</b> Identificabilità <i>I quadri e le cabine elettriche devono essere facilmente identificabili per consentire un facile utilizzo. Deve essere presente un cartello sul quale sono riportate le funzioni degli interruttori nonché le azioni da compiere in caso di emergenza su persone colpite da folgorazione.</i> <b>Livello minimo per la prestazione:</b> Devono essere rispettati i livelli previsti in sede di progetto. <b>Normativa:</b> D.M. del 22/01/ 2008 n. 37; D.Lgs del 09/04/2008 n. 81 artt. 80-86; - CEI 64-8; CEI EN 62262; CEI 81-10.		
Co-014/Re-014	<b>Requisito:</b> Montabilità / Smontabilità <i>Gli elementi costituenti l'impianto elettrico devono essere atti a consentire la</i>		

Sc-020/Cn-002	<i>collocazione in opera di altri elementi in caso di necessità.</i> <b>Livello minimo per la prestazione:</b> Devono essere rispettati i livelli previsti in sede di progetto. <b>Normativa:</b> D.M. del 22/01/ 2008 n. 37; D.Lgs del 09/04/2008 n. 81 artt. 80-86; - CEI 64-8; CEI EN 62262; CEI 81-10.		
	<b>Controllo:</b> Verifica dello stato Controllare la corretta pressione di serraggio delle viti e delle placchette, e dei coperchi delle cassette. Controllare che ci sia un buon livello di isolamento e di protezione (livello minimo di protezione da assicurare è IP54) onde evitare corto circuiti.	Controllo a vista	30 giorni
<b>Co-015</b>	<b>Impianti di terra</b>		
Co-015/Re-014	<b>Requisito:</b> Montabilità / Smontabilità <i>Gli elementi costituenti l'impianto elettrico devono essere atti a consentire la collocazione in opera di altri elementi in caso di necessità.</i> <b>Livello minimo per la prestazione:</b> Devono essere rispettati i livelli previsti in sede di progetto. <b>Normativa:</b> D.M. del 22/01/ 2008 n. 37; D.Lgs del 09/04/2008 n. 81 artt. 80-86; - CEI 64-8; CEI EN 62262; CEI 81-10.		

**Rifiniture edili - Su-010**

CODICE	INTERVENTI	CONTROLLO	FREQUENZA
<b>Co-023</b>	<b>Infissi interni</b>		
Co-023/Re-013	<b>Requisito:</b> Pulibilità <i>Gli infissi devono consentire la rimozione di sporcizia, depositi, macchie, ecc.</i> <b>Livello minimo per la prestazione:</b> Gli infissi devono essere accessibili e dimensionati in modo da consentire le operazioni di pulizia. <b>Normativa:</b> -D.M. 2.7.1981; -D.M. 11.3.1988; -D.M. 26.8.1992; -D.M. 13.12.1993; -D.M. 9.1.1996; -D.M. 16.1.1996; -Capitolato Speciale Tipo per Appalti di Lavori Edilizi; -UNI 8290-2; -UNI 8894.		
Sc-031/Cn-005	<b>Controllo:</b> Controllo superfici a vista Controllo delle superfici a vista, delle finiture e dello strato di protezione (qualora il materiale lo preveda). Controllo collegamento tra telaio e controtelaio.	Controllo a vista	360 giorni
Sc-031/Cn-001	<b>Controllo:</b> Controllo canali di scorrimento Controllo della funzionalità delle guide di scorrimento e dell'assenza di depositi, per le porte scorrevoli.	Controllo a vista	180 giorni
Sc-031/Cn-006	<b>Controllo:</b> Controllo vetri Controllo dello stato dei vetri e delle sigillature vetro-telaio. Controllare la presenza di depositi o macchie. Controllare la presenza di eventuali anomalie e/o difetti (rottura, depositi, macchie, ecc.).	Controllo a vista	180 giorni
Co-023/Re-030	<b>Requisito:</b> Riparabilità <i>Gli infissi dovranno essere collocati in modo da consentire il ripristino dell'integrità, la funzionalità e l'efficienza di parti ed elementi soggetti a guasti.</i> <b>Livello minimo per la prestazione:</b> Gli infissi devono essere accessibili ed inoltre è necessario che la loro altezza da terra sia inferiore a 200 cm e la larghezza delle ante non superiore ai 60 cm in modo da consentire le operazioni di pulizia rimanendo dall'interno. <b>Normativa:</b> -D.M. 2.7.1981; -D.M. 11.3.1988; -D.M. 26.8.1992; -D.M. 13.12.1993; -D.M. 9.1.1996; -D.M. 16.1.1996; -Capitolato Speciale Tipo per Appalti di Lavori Edilizi; -UNI 8290-2; -UNI 8894.		
Co-023/Re-031	<b>Requisito:</b> Sostituibilità <i>Gli infissi dovranno essere realizzati e collocati in modo da consentire la loro sostituibilità, e/o la collocazione di parti ed elementi essi soggetti a guasti.</i> <b>Livello minimo per la prestazione:</b> Onde facilitare la sostituzione di intere parti (ante, telai, ecc.), è inoltre opportuno che l'altezza e la larghezza di coordinazione degli infissi esterni verticali siano modulari e corrispondenti a quelle previste dalle norme UNI 7864 - UNI 7866 - UNI 7961 - UNI 7962 - UNI 8861 e UNI 8975. <b>Normativa:</b> -D.M. 2.7.1981; -D.M. 11.3.1988; -Capitolato Speciale Tipo per Appalti di Lavori Edilizi; -UNI 7864; -UNI 7866; -UNI 7961; -UNI 7962; -UNI 8290-2; -UNI 8861; -UNI 8894; -UNI 8975.		

**Rifiniture edili - Su\_004**

CODICE	INTERVENTI	CONTROLLO	FREQUENZA
<b>Co-010</b>	<b>Infissi interni</b>		
Co-010/Re-013	<b>Requisito:</b> Pulibilità <i>Gli infissi devono consentire la rimozione di sporcizia, depositi, macchie, ecc.</i> <b>Livello minimo per la prestazione:</b> Gli infissi devono essere accessibili e dimensionati in modo da consentire le operazioni di pulizia. <b>Normativa:</b> -D.M. 2.7.1981; -D.M. 11.3.1988; -D.M. 26.8.1992; -D.M. 13.12.1993; -D.M. 9.1.1996; -D.M. 16.1.1996; -Capitolato Speciale Tipo per Appalti di Lavori Edilizi; -UNI 8290-2; -UNI 8894.		
Sc-013/Cn-002	<b>Controllo:</b> Controllo superfici a vista Controllo delle superfici a vista, delle finiture e dello strato di protezione (qualora il	Controllo a vista	90 giorni



Sc-013/Cn-003	materiale lo preveda). Controllo collegamento tra telaio e controtelaio. <b>Controllo:</b> Controllo vetri Controllo dello stato dei vetri e delle sigillature vetro-telaio. Controllare la presenza di depositi o macchie. Controllare la presenza di eventuali anomalie e/o difetti (rottura, depositi, macchie, ecc.).	Controllo a vista	90 giorni
Sc-014/Cn-004	<b>Controllo:</b> Controllo superfici a vista Controllo delle superfici a vista, delle finiture e dello strato di protezione (qualora il materiale lo preveda). Controllo collegamento tra telaio e controtelaio.	Controllo a vista	90 giorni
Sc-015/Cn-002	<b>Controllo:</b> Controllo superficie a vista Controllo delle superfici a vista, delle finiture e dello strato di protezione (qualora il materiale lo preveda). Controllo collegamento tra telaio e controtelaio.	Controllo a vista	90 giorni
Sc-032/Cn-006	<b>Controllo:</b> Controllo superfici a vista Controllo delle superfici a vista, delle finiture e dello strato di protezione (qualora il materiale lo preveda). Controllo collegamento tra telaio e controtelaio.	Controllo a vista	360 giorni
Sc-032/Cn-007	<b>Controllo:</b> Controllo vetri Controllo dello stato dei vetri e delle sigillature vetro-telaio. Controllare la presenza di depositi o macchie. Controllare la presenza di eventuali anomalie e/o difetti (rottura, depositi, macchie, ecc.).	Controllo a vista	180 giorni
Co-010/Re-027	<b>Requisito:</b> Riparabilità <i>Gli infissi dovranno essere collocati in modo da consentire il ripristino dell'integrità, la funzionalità e l'efficienza di parti ed elementi soggetti a guasti.</i> <b>Livello minimo per la prestazione:</b> Gli infissi devono essere accessibili ed inoltre è necessario che la loro altezza da terra sia inferiore a 200 cm e la larghezza delle ante non superiore ai 60 cm in modo da consentire le operazioni di pulizia rimanendo dall'interno. <b>Normativa:</b> -D.M. 2.7.1981; -D.M. 11.3.1988; -D.M. 26.8.1992; -D.M. 13.12.1993; -D.M. 9.1.1996; -D.M. 16.1.1996; -Capitolato Speciale Tipo per Appalti di Lavori Edilizi; -UNI 8290-2; -UNI 8894.		
Sc-014/Cn-002	<b>Controllo:</b> Controllo ferramenta Controllo della funzionalità delle serrature, dei maniglioni e degli elementi di manovra che regolano lo sblocco delle ante.	Controllo a vista	90 giorni
Sc-015/Cn-002	<b>Controllo:</b> Controllo superficie a vista Controllo delle superfici a vista, delle finiture e dello strato di protezione (qualora il materiale lo preveda). Controllo collegamento tra telaio e controtelaio.	Controllo a vista	90 giorni
Sc-015/Cn-001	<b>Controllo:</b> Controllo derra ferramenta Controllo della funzionalità delle serrature, dei maniglioni e degli elementi di manovra che regolano lo sblocco delle ante.	Controllo a vista	90 giorni
Sc-032/Cn-004	<b>Controllo:</b> Controllo ferramenta Controllo della funzionalità delle serrature, dei maniglioni e degli elementi di manovra che regolano lo sblocco delle ante.	Controllo a vista	360 giorni
Co-010/Re-028	<b>Requisito:</b> Sostituibilità <i>Gli infissi dovranno essere realizzati e collocati in modo da consentire la loro sostituibilità, e/o la collocazione di parti ed elementi essi soggetti a guasti.</i> <b>Livello minimo per la prestazione:</b> Onde facilitare la sostituzione di intere parti (ante, telai, ecc.), è inoltre opportuno che l'altezza e la larghezza di coordinazione degli infissi esterni verticali siano modulari e corrispondenti a quelle previste dalle norme UNI 7864 - UNI 7866 - UNI 7961 - UNI 7962 - UNI 8861 e UNI 8975. <b>Normativa:</b> -D.M. 2.7.1981; -D.M. 11.3.1988; -Capitolato Speciale Tipo per Appalti di Lavori Edilizi; -UNI 7864; -UNI 7866; -UNI 7961; -UNI 7962; -UNI 8290-2; -UNI 8861; -UNI 8894; -UNI 8975.		
Sc-014/Cn-001	<b>Controllo:</b> Controllo disposizione Controllare la disposizione delle porte antipanico rispetto ai progetti ed ai piani di evacuazione e di sicurezza.	Controllo a vista	180 giorni
Sc-032/Cn-003	<b>Controllo:</b> Controllo disposizione Controllare la disposizione delle porte antipanico rispetto ai progetti ed ai piani di evacuazione e di sicurezza.	Controllo a vista	180 giorni

### Rifiniture edili - Su-010

CODICE	INTERVENTI	CONTROLLO	FREQUENZA
<b>Co-024</b>	<b>Rivestimenti interni</b>		
Co-024/Re-002	<b>Requisito:</b> Attrezzabilità <i>Le pareti debbono consentire l'installazione di arredi e attrezzature.</i> <b>Livello minimo per la prestazione:</b> I livelli minimi variano in funzione delle prove effettuate in laboratorio o in sito dove vengono riprodotte e simulate le sollecitazioni originate dalle attrezzature che i diversi tipi di pareti verticali possono subire. Ciò anche in base alle indicazioni dei fornitori e alle schede tecniche dei materiali. <b>Normativa:</b> -UNI 7959; -UNI 8290-2; -UNI 8326.		

### Impianto elettrico - Su-012

CODICE	INTERVENTI	CONTROLLO	FREQUENZA
<b>Co-026</b>	<b>Quadro elettrico generale in BT</b>		
Co-026/Re-001	<b>Requisito:</b> Accessibilità <i>I quadri e le cabine elettriche devono essere facilmente accessibili per consentire un</i>		

	<p><i>facile utilizzo sia nel normale funzionamento sia in caso di guasti.</i></p> <p><b>Livello minimo per la prestazione:</b> Devono essere rispettati i livelli previsti in sede di progetto.</p> <p><b>Normativa:</b> D.M. del 22/01/ 2008 n. 37; D.Lgs del 09/04/2008 n. 81 artt. 80-86; - CEI 64-8; CEI EN 62262; CEI 81-10.</p>		
Co-026/Re-007	<p><b>Requisito:</b> Identificabilità</p> <p><i>I quadri e le cabine elettriche devono essere facilmente identificabili per consentire un facile utilizzo. Deve essere presente un cartello sul quale sono riportate le funzioni degli interruttori nonché le azioni da compiere in caso di emergenza su persone colpite da folgorazione.</i></p> <p><b>Livello minimo per la prestazione:</b> Devono essere rispettati i livelli previsti in sede di progetto.</p> <p><b>Normativa:</b> D.M. del 22/01/ 2008 n. 37; D.Lgs del 09/04/2008 n. 81 artt. 80-86; - CEI 64-8; CEI EN 62262; CEI 81-10.</p>		
Co-026/Re-010	<p><b>Requisito:</b> Montabilità / Smontabilità</p> <p><i>Gli elementi costituenti l'impianto elettrico devono essere atti a consentire la collocazione in opera di altri elementi in caso di necessità.</i></p> <p><b>Livello minimo per la prestazione:</b> Devono essere rispettati i livelli previsti in sede di progetto.</p> <p><b>Normativa:</b> D.M. del 22/01/ 2008 n. 37; D.Lgs del 09/04/2008 n. 81 artt. 80-86; - CEI 64-8; CEI EN 62262; CEI 81-10.</p>		

### Sistemi di chiusura - Su\_003

CODICE	INTERVENTI	CONTROLLO	FREQUENZA
<b>Co-005</b>	<b>Serramenti</b>		
Co-005/Re-016	<p><b>Requisito:</b> Pulibilità</p> <p><i>Gli infissi devono consentire la rimozione di sporcizia, depositi, macchie, ecc.</i></p> <p><b>Livello minimo per la prestazione:</b> Gli infissi devono essere accessibili e dimensionati in modo da consentire le operazioni di pulizia.</p> <p><b>Normativa:</b> -D.M. 2.7.1981; -D.M. 11.3.1988; -D.M. 26.8.1992; -D.M. 13.12.1993; -D.M. 9.1.1996; -D.M. 16.1.1996; -Capitolato Speciale Tipo per Appalti di Lavori Edilizi; -UNI 8290-2; -UNI 8894.</p>		
Sc-008/Cn-002	<p><b>Controllo:</b> Controllo vetri</p> <p>Controllo uniformità dei vetri e delle sigillature vetro-telaio. Controllare la presenza di depositi o sporco. Verifica di assenza di anomalie e/o difetti (rottura, depositi, macchie, ecc.).</p>	Controllo	60 giorni
<b>Co-006</b>	<b>Infissi di accesso</b>		
Co-006/Re-016	<p><b>Requisito:</b> Pulibilità</p> <p><i>Gli infissi devono consentire la rimozione di sporcizia, depositi, macchie, ecc.</i></p> <p><b>Livello minimo per la prestazione:</b> Gli infissi devono essere accessibili e dimensionati in modo da consentire le operazioni di pulizia.</p> <p><b>Normativa:</b> -D.M. 2.7.1981; -D.M. 11.3.1988; -D.M. 26.8.1992; -D.M. 13.12.1993; -D.M. 9.1.1996; -D.M. 16.1.1996; -Capitolato Speciale Tipo per Appalti di Lavori Edilizi; -UNI 8290-2; -UNI 8894.</p>		

### Rifiniture edili - Su\_004

CODICE	INTERVENTI	CONTROLLO	FREQUENZA
<b>Co-007</b>	<b>Pareti interne</b>		
Co-007/Re-001	<p><b>Requisito:</b> Attrezzabilità</p> <p><i>Le pareti debbono consentire l'installazione di arredi e attrezzature.</i></p> <p><b>Livello minimo per la prestazione:</b> I livelli minimi variano in funzione alle diverse tecnologie utilizzate. E' opportuno comunque che si verifichi la stabilità dei mobili appesi, in particolare per le sollecitazioni dal basso verso l'alto a tutela dell'incolumità dell'utente. Per le altre sollecitazioni si devono applicare le norme previste per i mobili.</p> <p><b>Normativa:</b> -UNI 7959; -UNI 8290-2; -UNI 8326; -UNI 10815; -UNI 10820.</p>		

Classe Requisito

### Funzionalità d'uso

### Impianto idrico e sanitari - Su\_005

CODICE	INTERVENTI	CONTROLLO	FREQUENZA
<b>Co-011</b>	<b>Impianto di adduzione acqua fredda e calda</b>		
Co-011/Re-009	<p><b>Requisito:</b> Contenimento delle dispersioni elettriche</p> <p><i>Gli elementi dell'impianto idrico sanitario capaci di condurre elettricità devono essere dotati di collegamenti equipotenziali con l'impianto di terra dell'edificio per</i></p>		

	evitare alle persone qualsiasi pericolo di folgorazioni per contatto diretto secondo quanto prescritto dalla norma CEI 64-8. <b>Livello minimo per la prestazione:</b> Devono essere rispettati i livelli minimi di progetto. <b>Normativa:</b> D.M. Sviluppo Economico 22.1.2008, n. 37.		
<b>Impianto elettrico - Su_006</b>			
CODICE	INTERVENTI	CONTROLLO	FREQUENZA
<b>Co-012</b>	<b>Sezione di consegna energia in BT</b>		
Co-012/Re-007	<b>Requisito:</b> Contenimento delle dispersioni elettriche <i>Per evitare qualsiasi pericolo di folgorazione alle persone, causato da un contatto diretto, i componenti degli impianti elettrici devono essere dotati di collegamenti equipotenziali con l'impianto di terra dell'edificio.</i> <b>Livello minimo per la prestazione:</b> Devono essere rispettati i livelli previsti in sede di progetto e nell'ambito della dichiarazione di conformità prevista dall'art.7 del regolamento di attuazione della Legge 5.3.1990 n.46. <b>Normativa:</b> D.M. del 22/01/ 2008 n. 37; D.Lgs del 09/04/2008 n. 81 artt. 80-86; - CEI 64-8; CEI EN 62262; CEI 81-10.		
<b>Co-013</b>	<b>Quadri di distribuzione in BT</b>		
Co-013/Re-007	<b>Requisito:</b> Contenimento delle dispersioni elettriche <i>Per evitare qualsiasi pericolo di folgorazione alle persone, causato da un contatto diretto, i componenti degli impianti elettrici devono essere dotati di collegamenti equipotenziali con l'impianto di terra dell'edificio.</i> <b>Livello minimo per la prestazione:</b> Devono essere rispettati i livelli previsti in sede di progetto e nell'ambito della dichiarazione di conformità prevista dall'art.7 del regolamento di attuazione della Legge 5.3.1990 n.46. <b>Normativa:</b> D.M. del 22/01/ 2008 n. 37; D.Lgs del 09/04/2008 n. 81 artt. 80-86; - CEI 64-8; CEI EN 62262; CEI 81-10.		
Sc-019/Cn-002	<b>Controllo:</b> Controllo componenti Controllo morsetteria e serraggio connessioni varie.	Revisione	180 giorni
Sc-019/Cn-001	<b>Controllo:</b> Controllo alimentazione Controllo integrità ed efficienza alimentazione.	Ispezione	180 giorni
<b>Co-014</b>	<b>Impianto elettrico di distribuzione</b>		
Co-014/Re-007	<b>Requisito:</b> Contenimento delle dispersioni elettriche <i>Per evitare qualsiasi pericolo di folgorazione alle persone, causato da un contatto diretto, i componenti degli impianti elettrici devono essere dotati di collegamenti equipotenziali con l'impianto di terra dell'edificio.</i> <b>Livello minimo per la prestazione:</b> Devono essere rispettati i livelli previsti in sede di progetto e nell'ambito della dichiarazione di conformità prevista dall'art.7 del regolamento di attuazione della Legge 5.3.1990 n.46. <b>Normativa:</b> D.M. del 22/01/ 2008 n. 37; D.Lgs del 09/04/2008 n. 81 artt. 80-86; - CEI 64-8; CEI EN 62262; CEI 81-10.		
Sc-020/Cn-002	<b>Controllo:</b> Verifica dello stato Controllare la corretta pressione di serraggio delle viti e delle placchette, e dei coperchi delle cassette. Controllare che ci sia un buon livello di isolamento e di protezione (livello minimo di protezione da assicurare è IP54) onde evitare corto circuiti.	Controllo a vista	30 giorni
Sc-021/Cn-001	<b>Controllo:</b> Controllo dello stato Verifica dello stato e dell'efficienza dell'impianto mediante l'accensione di tutti i corpi illuminanti e loro completa scarica, da effettuare in orario mattutino con sufficiente luminosità naturale.	Controllo	180 giorni
<b>Co-015</b>	<b>Impianti di terra</b>		
Co-015/Re-007	<b>Requisito:</b> Contenimento delle dispersioni elettriche <i>Per evitare qualsiasi pericolo di folgorazione alle persone, causato da un contatto diretto, i componenti degli impianti elettrici devono essere dotati di collegamenti equipotenziali con l'impianto di terra dell'edificio.</i> <b>Livello minimo per la prestazione:</b> Devono essere rispettati i livelli previsti in sede di progetto e nell'ambito della dichiarazione di conformità prevista dall'art.7 del regolamento di attuazione della Legge 5.3.1990 n.46. <b>Normativa:</b> D.M. del 22/01/ 2008 n. 37; D.Lgs del 09/04/2008 n. 81 artt. 80-86; - CEI 64-8; CEI EN 62262; CEI 81-10.		
<b>Impianti speciali - Su_007</b>			
CODICE	INTERVENTI	CONTROLLO	FREQUENZA
<b>Co-016</b>	<b>Impianto di rilevazione incendi</b>		
Co-016/Re-003	<b>Requisito:</b> Comodità di uso e manovra cassette a rottura <i>Le cassette a rottura del vetro ed i relativi accessori devono presentare caratteristiche di funzionalità e facilità d'uso.</i> <b>Livello minimo per la prestazione:</b> Per garantire una comodità d'uso e quindi di		

	funzionamento occorre che punti di segnalazione manuale dei sistemi fissi di segnalazione d'incendio siano installati in ciascuna zona in un numero tale che almeno uno possa essere raggiunto da ogni parte della zona stessa con un percorso non maggiore di 40 m. In ogni caso i punti di segnalazione manuale devono essere almeno due. Alcuni dei punti di segnalazione manuale previsti vanno installati lungo le vie di esodo. I punti di segnalazione manuale vanno installati in posizione chiaramente visibile e facilmente accessibile, ad un'altezza compresa tra 1 m e 1,4 m. <b>Normativa:</b> -UNI EN 54-11.		
Co-016/Re-022	<b>Requisito:</b> Resistenza a cali di tensione <i>I materiali ed i componenti della centrale di controllo e segnalazione devono resistere a riduzioni di tensione e a brevi interruzioni di tensione.</i> <b>Livello minimo per la prestazione:</b> Deve essere usato un generatore di prova che sia in grado di ridurre l'ampiezza della tensione per una o più semionde ai passaggi per lo zero. Il campione deve essere nella condizione di funzionamento e deve essere controllato durante il condizionamento. La tensione di alimentazione deve essere ridotta dal valore nominale della percentuale stabilita per il periodo specificato secondo il seguente prospetto: Riduzione della tensione: 50% - Durata della riduzione in semiperiodi: 20 sec; Riduzione della tensione: 100% - Durata della riduzione in semiperiodi: 10 sec. Ogni riduzione deve essere applicata dieci volte con un intervallo non minore di 1 s e non maggiore di 1,5 s. Alla fine della prova il campione deve essere controllato al fine di verificare visivamente l'assenza di danni meccanici, sia internamente che esternamente. <b>Normativa:</b> -UNI EN 54-2.		
<b>Co-017</b>	<b>Impianto di spegnimento incendi</b>		
Co-017/Re-004	<b>Requisito:</b> Comodità di uso e manovra estintori <i>Gli estintori ed i relativi accessori (sicura, valvola di sicurezza, tubo flessibile) devono presentare caratteristiche di facilità di uso, di funzionalità e di manovrabilità.</i> <b>Livello minimo per la prestazione:</b> E' opportuno che sia assicurata la qualità della progettazione, della fabbricazione e dell'installazione dei materiali e componenti con riferimento a quanto indicato dalle norme (norma UNI EN 3-5) e come certificato dalle ditte costruttrici di detti materiali e componenti. <b>Normativa:</b> -UNI EN 3-1/2/3/4/5; -UNI 9492; -UNI 9994.		
Co-017/Re-011	<b>Requisito:</b> Contenimento delle dispersioni elettriche <i>Per evitare qualsiasi pericolo di folgorazione alle persone, causato da un contatto diretto, i componenti degli impianti elettrici devono essere dotati di collegamenti equipotenziali con l'impianto di terra dell'edificio.</i> <b>Livello minimo per la prestazione:</b> Devono essere rispettati i livelli previsti in sede di progetto e nell'ambito della dichiarazione di conformità prevista dall'art.7 del regolamento di attuazione della Legge 5.3.1990 n.46. <b>Normativa:</b> -Legge 5 marzo 1990 n.46: "Norme per la sicurezza degli impianti"; -D.P.R. 6 dicembre 1991 n.447: "Regolamento di attuazione della Legge 5 marzo 1990 n.46, in materia di sicurezza degli impianti"; -CEI 11-8; -CEI 64-2; -CEI 64-8; -CEI S.423.		

### Impianto idrico e sanitari - Su-011

CODICE	INTERVENTI	CONTROLLO	FREQUENZA
<b>Co-025</b>	<b>Impianto di adduzione acqua fredda e calda</b>		
Co-025/Re-007	<b>Requisito:</b> Contenimento delle dispersioni elettriche <i>Gli elementi dell'impianto idrico sanitario capaci di condurre elettricità devono essere dotati di collegamenti equipotenziali con l'impianto di terra dell'edificio per evitare alle persone qualsiasi pericolo di folgorazioni per contatto diretto secondo quanto prescritto dalla norma CEI 64-8.</i> <b>Livello minimo per la prestazione:</b> Devono essere rispettati i livelli minimi di progetto. <b>Normativa:</b> D.M. Sviluppo Economico 22.1.2008, n. 37.		

### Impianto elettrico - Su-012

CODICE	INTERVENTI	CONTROLLO	FREQUENZA
<b>Co-026</b>	<b>Quadro elettrico generale in BT</b>		
Co-026/Re-005	<b>Requisito:</b> Contenimento delle dispersioni elettriche <i>Per evitare qualsiasi pericolo di folgorazione alle persone, causato da un contatto diretto, i componenti degli impianti elettrici devono essere dotati di collegamenti equipotenziali con l'impianto di terra dell'edificio.</i> <b>Livello minimo per la prestazione:</b> Devono essere rispettati i livelli previsti in sede di progetto e nell'ambito della dichiarazione di conformità prevista dall'art.7 del regolamento di attuazione della Legge 5.3.1990 n.46. <b>Normativa:</b> D.M. del 22/01/ 2008 n. 37; D.Lgs del 09/04/2008 n. 81 artt. 80-86; -CEI 64-8; CEI EN 62262; CEI 81-10.		
Sc-036/Cn-002	<b>Controllo:</b> Controllo componenti Controllo morsetteria e serraggio connessioni varie.	Revisione	180 giorni

Sc-036/Cn-001	<b>Controllo:</b> Controllo alimentazione Controllo integrità ed efficienza alimentazione.	Ispezione	180 giorni
<b>Sistemi di chiusura - Su_003</b>			
CODICE	INTERVENTI	CONTROLLO	FREQUENZA
<b>Co-005</b>	<b>Serramenti</b>		
Co-005/Re-015	<b>Requisito:</b> Permeabilità all'aria <i>Gli infissi devono controllare il passaggio dell'aria a protezione degli ambienti interni e permettere la giusta ventilazione.</i> <b>Livello minimo per la prestazione:</b> I livelli prestazionali variano in funzione delle classi, della permeabilità all'aria di riferimento a 100 Pa misurata in m <sup>3</sup> /hm <sup>2</sup> e della pressione massima di prova misurata in Pa. Qualora siano impiegati infissi esterni verticali dotati di tamponamento trasparente isolante (con trasmittanza termica unitaria U <= 3,5 W/m <sup>2</sup> C), la classe di permeabilità all'aria non deve essere inferiore ad A2. <b>Normativa:</b> -UNI 8290-2; -UNI 8894; -UNI EN 86; -UNI EN 12207; -UNI EN 12208; -UNI EN 12210.		
Sc-008/Cn-002	<b>Controllo:</b> Controllo vetri Controllo uniformità dei vetri e delle sigillature vetro-telaio. Controllare la presenza di depositi o sporco. Verifica di assenza di anomalie e/o difetti (rottura, depositi, macchie, ecc.).	Controllo	60 giorni
<b>Co-006</b>	<b>Infissi di accesso</b>		
Co-006/Re-015	<b>Requisito:</b> Permeabilità all'aria <i>Gli infissi devono controllare il passaggio dell'aria a protezione degli ambienti interni e permettere la giusta ventilazione.</i> <b>Livello minimo per la prestazione:</b> I livelli prestazionali variano in funzione delle classi, della permeabilità all'aria di riferimento a 100 Pa misurata in m <sup>3</sup> /hm <sup>2</sup> e della pressione massima di prova misurata in Pa. Qualora siano impiegati infissi esterni verticali dotati di tamponamento trasparente isolante (con trasmittanza termica unitaria U <= 3,5 W/m <sup>2</sup> C), la classe di permeabilità all'aria non deve essere inferiore ad A2. <b>Normativa:</b> -UNI 8290-2; -UNI 8894; -UNI EN 86; -UNI EN 12207; -UNI EN 12208; -UNI EN 12210.		

Classe Requisito

**Funzionalità tecnologica**

<b>Impianto idrico e sanitari - Su_005</b>			
CODICE	INTERVENTI	CONTROLLO	FREQUENZA
<b>Co-011</b>	<b>Impianto di adduzione acqua fredda e calda</b>		
Co-011/Re-007	<b>Requisito:</b> Contenimento dell'aggressività dei fluidi delle tubazioni <i>Le tubazioni devono assicurare che i fluidi termovettori possano circolare in modo da evitare fenomeni di incrostazioni, corrosioni e depositi che possano compromettere il regolare funzionamento degli impianti stessi e la sicurezza degli utenti.</i> <b>Livello minimo per la prestazione:</b> Possono essere previsti specifici trattamenti dell'acqua dei circuiti di riscaldamento, raffreddamento e umidificazione in modo assicurare in ogni momento i requisiti minimi richiesti. <b>Normativa:</b> D.M. del 22/01/ 2008 n. 37; UNI 10304; UNI 10305; UNI 10306; UNI 8065; UNI 8349; UNI 9054; UNI 9157; UNI 9182; UNI 9182; UNI EN 1112; UNI EN 1113; UNI EN 200; UNI EN 246; UNI EN 248; UNI EN 274; UNI EN 329; UNI EN 411; UNI EN 816.		
Co-011/Re-008	<b>Requisito:</b> Contenimento dell'aggressività dei fluidi tubi impianto idrico <i>Le tubazioni dell'impianto idrico non devono dar luogo a fenomeni di incrostazioni, corrosioni, depositi che possano compromettere il regolare funzionamento degli impianti stessi.</i> <b>Livello minimo per la prestazione:</b> L'analisi delle caratteristiche dell'acqua deve essere ripetuta con frequenza annuale e comunque ogni volta che si verifichi un cambiamento delle stesse. Devono essere previsti specifici trattamenti dell'acqua in modo che le caratteristiche chimico-fisiche (aspetto, pH, conduttività elettrica, durezza totale, cloruri, ecc.) corrispondano a quelle riportate dalla normativa. In particolare le acque destinate al consumo umano che siano state sottoposte ad un trattamento di addolcimento o dissalazione devono presentare le seguenti concentrazioni minime: durezza totale 60 mg/l Ca, alcalinità >= 30 mg/l HCO <sub>3</sub> . <b>Normativa:</b> D.M. del 22/01/ 2008 n. 37; UNI 10304; UNI 10305; UNI 10306; UNI 8065; UNI 8349; UNI 9054; UNI 9157; UNI 9182; UNI 9182; UNI EN 1112; UNI EN 1113; UNI EN 200; UNI EN 246; UNI EN 248; UNI EN 274; UNI EN 329;		

	UNI EN 411; UNI EN 816.		
Co-011/Re-013	<b>Requisito:</b> Efficienza <i>I sistemi devono funzionare in modo da garantire una capacità di rendimento corrispondente a quella di progetto.</i> <b>Livello minimo per la prestazione:</b> La capacità di rendimento termico dei collettori solari viene verificata mediante la prova indicata dalla norma UNI 8212/9. Al termine della prova si deve riportare la curva del rendimento termico. <b>Normativa:</b> D.M. del 22/01/ 2008 n. 37; UNI 10304; UNI 10305; UNI 10306; UNI 8065; UNI 8349; UNI 9054; UNI 9157; UNI 9182; UNI 9182; UNI EN 1112; UNI EN 1113; UNI EN 200; UNI EN 246; UNI EN 248; UNI EN 274; UNI EN 329; UNI EN 411; UNI EN 816.		
Sc-016/Cn-004	<b>Controllo:</b> Controllo tenuta valvole Regolazione del serraggio dei premistoppa sugli steli ed eventuale sostituzione degli organi di tenuta.	Riparazione	360 giorni

### Impianto elettrico - Su\_006

CODICE	INTERVENTI	CONTROLLO	FREQUENZA
<b>Co-015</b>	<b>Impianti di terra</b>		
Co-015/Re-017	<b>Requisito:</b> Resistenza alla corrosione <i>Gli elementi ed i materiali del sistema di dispersione dell'impianto di messa a terra devono essere in grado di contrastare in modo efficace il prodursi di fenomeni di corrosione.</i> <b>Livello minimo per la prestazione:</b> La valutazione della resistenza alla corrosione viene definita con una prova di alcuni campioni posti in una camera a nebbia salina per un determinato periodo. Al termine della prova devono essere soddisfatti i criteri di valutazione previsti (aspetto dopo la prova, tempo impiegato per la prima corrosione, variazioni di massa, difetti riscontrabili, ecc.) secondo quanto stabilito dalla norma UNI ISO 9227. <b>Normativa:</b> D.M. del 22/01/ 2008 n. 37; D.Lgs del 09/04/2008 n. 81 artt. 80-86; - CEI 64-8; CEI EN 62262; CEI 81-10.		
Sc-022/Cn-001	<b>Controllo:</b> Controllo dello stato Verificare che i componenti (quali connessioni, pozzetti, capicorda, ecc.) del sistema di dispersione siano in buone condizioni e non ci sia presenza di corrosione di detti elementi. Verificare inoltre la presenza dei cartelli indicatori degli schemi elettrici.	Ispezione a vista	360 giorni

### Impianti speciali - Su\_007

CODICE	INTERVENTI	CONTROLLO	FREQUENZA
<b>Co-017</b>	<b>Impianto di spegnimento incendi</b>		
Co-017/Re-015	<b>Requisito:</b> Efficienza <i>I sistemi di distribuzione devono funzionare in modo da garantire una capacità di rendimento termico corrispondente a quella di progetto.</i> <b>Livello minimo per la prestazione:</b> La capacità di rendimento termico dei collettori solari viene verificata mediante la prova indicata dalla norma UNI 8212/9. Al termine della prova si deve riportare la curva del rendimento termico. <b>Normativa:</b> -Legge 5 marzo 1990 n.46: "Norme per la sicurezza degli impianti"; - D.P.R. 6 dicembre 1991 n.447: "Regolamento di attuazione della Legge 5 marzo 1990 n.46, in materia di sicurezza degli impianti"; -UNI 8212; -UNI 8872.		
Co-017/Re-016	<b>Requisito:</b> Efficienza estintori <i>Gli estintori ed i relativi accessori (sicura, valvola di sicurezza, tubo flessibile) devono essere in grado di mantenere inalterate nel tempo le proprie capacità di rendimento assicurando un buon funzionamento.</i> <b>Livello minimo per la prestazione:</b> E' opportuno che sia assicurata la qualità della progettazione, della fabbricazione e dell'installazione dei materiali e componenti con riferimento a quanto indicato dalle norme (norma UNI EN 3-5) e come certificato dalle ditte costruttrici. Gli estintori devono soddisfare i seguenti requisiti: - la scarica deve iniziare entro 10 s dall'apertura della valvola di intercettazione; - la durata della scarica non deve essere minore del valore specificato nel prospetto 1 della EN 3-1:1996; - non più del 15% della carica iniziale di polvere BC o del 10% di quella degli altri agenti estinguenti deve rimanere nell'estintore dopo scarica ininterrotta, compreso tutto il gas ausiliario. <b>Normativa:</b> -UNI EN 3-1/2/3/4/5; -UNI 9492; -UNI 9994.		

### Rifiniture edili - Su-010

CODICE	INTERVENTI	CONTROLLO	FREQUENZA
<b>Co-023</b>	<b>Infissi interni</b>		
Co-023/Re-011	<b>Requisito:</b> Oscurabilità <i>Gli infissi devono, attraverso opportuni schermi e/o dispositivi di oscuramento, provvedere alla regolazione della luce naturale immessa.</i>		

	<p><b>Livello minimo per la prestazione:</b> I dispositivi di schermatura esterna di cui sono dotati gli infissi interni verticali devono consentire una regolazione del livello di illuminamento negli spazi chiusi degli alloggi fino ad un valore non superiore a 0,2 lux.</p> <p><b>Normativa:</b> -Legge 9.1.1991 n.10 (Norme per l'attuazione del Piano energetico nazionale in materia di uso razionale dell'energia, di risparmio energetico e di sviluppo delle fonti rinnovabili di energia); -D.M. 10.3.1977 (Determinazione delle zone climatiche e dei valori minimi e massimi dei relativi coefficienti volumici globali di dispersione termica); -D.M. 30.7.1986 (Aggiornamento dei coefficienti di dispersione termica degli edifici); -C.M. LL.PP.27.5.1967 n.3151 (Criteri di valutazione delle grandezze atte a rappresentare le proprietà termiche, igrometriche, di ventilazione e di illuminazione nelle costruzioni edilizie); -UNI 8290-2; -UNI 8894.</p>		
--	---	--	--

### Rifiniture edili - Su\_004

CODICE	INTERVENTI	CONTROLLO	FREQUENZA
<b>Co-010</b>	<b>Infissi interni</b>		
Co-010/Re-011	<p><b>Requisito:</b> Oscurabilità <i>Gli infissi devono, attraverso opportuni schermi e/o dispositivi di oscuramento, provvedere alla regolazione della luce naturale immessa.</i></p> <p><b>Livello minimo per la prestazione:</b> I dispositivi di schermatura esterna di cui sono dotati gli infissi interni verticali devono consentire una regolazione del livello di illuminamento negli spazi chiusi degli alloggi fino ad un valore non superiore a 0,2 lux.</p> <p><b>Normativa:</b> -Legge 9.1.1991 n.10 (Norme per l'attuazione del Piano energetico nazionale in materia di uso razionale dell'energia, di risparmio energetico e di sviluppo delle fonti rinnovabili di energia); -D.M. 10.3.1977 (Determinazione delle zone climatiche e dei valori minimi e massimi dei relativi coefficienti volumici globali di dispersione termica); -D.M. 30.7.1986 (Aggiornamento dei coefficienti di dispersione termica degli edifici); -C.M. LL.PP.27.5.1967 n.3151 (Criteri di valutazione delle grandezze atte a rappresentare le proprietà termiche, igrometriche, di ventilazione e di illuminazione nelle costruzioni edilizie); -UNI 8290-2; -UNI 8894.</p>		

### Impianto idrico e sanitari - Su-011

CODICE	INTERVENTI	CONTROLLO	FREQUENZA
<b>Co-025</b>	<b>Impianto di adduzione acqua fredda e calda</b>		
Co-025/Re-005	<p><b>Requisito:</b> Contenimento dell'aggressività dei fluidi delle tubazioni <i>Le tubazioni devono assicurare che i fluidi termovettori possano circolare in modo da evitare fenomeni di incrostazioni, corrosioni e depositi che possano compromettere il regolare funzionamento degli impianti stessi e la sicurezza degli utenti.</i></p> <p><b>Livello minimo per la prestazione:</b> Possono essere previsti specifici trattamenti dell'acqua dei circuiti di riscaldamento, raffreddamento e umidificazione in modo assicurare in ogni momento i requisiti minimi richiesti.</p> <p><b>Normativa:</b> D.M. del 22/01/ 2008 n. 37;UNI 10304;UNI 10305; UNI 10306; UNI 8065; UNI 8349; UNI 9054; UNI 9157; UNI 9182; UNI 9182; UNI EN 1112; UNI EN 1113; UNI EN 200; UNI EN 246; UNI EN 248; UNI EN 274; UNI EN 329; UNI EN 411; UNI EN 816.</p>		
Co-025/Re-006	<p><b>Requisito:</b> Contenimento dell'aggressività dei fluidi tubi impianto idrico <i>Le tubazioni dell'impianto idrico non devono dar luogo a fenomeni di incrostazioni, corrosioni, depositi che possano compromettere il regolare funzionamento degli impianti stessi.</i></p> <p><b>Livello minimo per la prestazione:</b> L'analisi delle caratteristiche dell'acqua deve essere ripetuta con frequenza annuale e comunque ogni volta che si verifichi un cambiamento delle stesse. Devono essere previsti specifici trattamenti dell'acqua in modo che le caratteristiche chimico-fisiche (aspetto, pH, conduttività elettrica, durezza totale, cloruri, ecc.) corrispondano a quelle riportate dalla normativa. In particolare le acque destinate al consumo umano che siano state sottoposte ad un trattamento di addolcimento o dissalazione devono presentare le seguenti concentrazioni minime: durezza totale 60 mg/l Ca, alcalinità <math>\geq 30</math> mg/l <math>\text{HCO}_3</math>.</p> <p><b>Normativa:</b> D.M. del 22/01/ 2008 n. 37;UNI 10304;UNI 10305; UNI 10306; UNI 8065; UNI 8349; UNI 9054; UNI 9157; UNI 9182; UNI 9182; UNI EN 1112; UNI EN 1113; UNI EN 200; UNI EN 246; UNI EN 248; UNI EN 274; UNI EN 329; UNI EN 411; UNI EN 816.</p>		
Co-025/Re-009	<p><b>Requisito:</b> Efficienza <i>I sistemi devono funzionare in modo da garantire una capacità di rendimento corrispondente a quella di progetto.</i></p> <p><b>Livello minimo per la prestazione:</b> La capacità di rendimento termico dei collettori solari viene verificata mediante la prova indicata dalla norma UNI 8212/9. Al termine della prova si deve riportare la curva del rendimento termico.</p>		

Sc-034/Cn-004	<b>Normativa:</b> D.M. del 22/01/ 2008 n. 37; UNI 10304; UNI 10305; UNI 10306; UNI 8065; UNI 8349; UNI 9054; UNI 9157; UNI 9182; UNI 9182; UNI EN 1112; UNI EN 1113; UNI EN 200; UNI EN 246; UNI EN 248; UNI EN 274; UNI EN 329; UNI EN 411; UNI EN 816.		
	<b>Controllo:</b> Controllo tenuta valvole Regolazione del serraggio dei premistoppa sugli steli ed eventuale sostituzione degli organi di tenuta.	Riparazione	360 giorni

## Classe Requisito

## Protezione antincendio

## Rifiniture edili - Su\_004

CODICE	INTERVENTI	CONTROLLO	FREQUENZA
<b>Co-009</b>	<b>Controsoffitti</b>		
Co-009/Re-014	<b>Requisito:</b> Reazione al fuoco <i>Livello di partecipazione al fuoco dei materiali combustibili costituenti i controsoffitti.</i> <b>Livello minimo per la prestazione:</b> I livelli prestazionali sono stabiliti da prove di laboratorio disciplinate dalle normative vigenti. <b>Normativa:</b> -D.M. 30.11.1983 (Termini, definizioni generali e simboli grafici di prevenzione incendi); -D.M. 26.6.1984 (Classificazione di reazione al fuoco ed omologazione dei materiali ai fini della prevenzione incendi); -D.M. 14.1.1985 (Attribuzione ad alcuni materiali della classe di reazione al fuoco 0 (zero) prevista dall'allegato A1.1 del decreto ministeriale 26.6.1984); -D.M. 16.5.1987 (Norme di sicurezza antincendio per gli edifici di civile abitazione); -UNI 8290-2; -UNI 8456 (metodo di prova equivalente al metodo CSE RF 1/75/A); -UNI 8457 (metodo di prova equivalente al metodo CSE RF 2/75/A); -UNI 9174 (metodo di prova equivalente al metodo CSE RF 3/77); -UNI ISO 1182.		
Co-009/Re-019	<b>Requisito:</b> Resistenza al fuoco <i>I materiali costituenti i controsoffitti, sottoposti all'azione del fuoco non devono subire trasformazioni chimico-fisiche.</i> <b>Livello minimo per la prestazione:</b> In particolare gli elementi costituenti i controsoffitti, sia dei vani scala o ascensore che dei ridativi filtri a prova di fumo, devono avere la resistenza al fuoco indicata di seguito, espressa in termini di tempo entro il quale la copertura conserva stabilità, tenuta alla fiamma e ai fumi e isolamento termico: Altezza antincendio [m]: da 12 a 32 - Classe REI [min.]: 60 Altezza antincendio [m]: da oltre 32 a 80 - Classe REI [min.]: 90 Altezza antincendio [m]: oltre 80 - Classe REI [min.]: 120. <b>Normativa:</b> -D.M. 30.11.1983 (Termini, definizioni generali e simboli grafici di prevenzione incendi); -D.M. 6.3.1986 (Calcolo del carico d'incendio per locali aventi strutture portanti in legno); -D.M. 16.5.1987 (Norme di sicurezza antincendi per gli edifici di civile abitazione); -C.M. Interno 14.9.1961 n.91 (Norme di sicurezza per la protezione contro il fuoco dei fabbricati in acciaio destinati ad uso civile); -UNI 7678; -UNI 8290-2; -UNI FA 100; -ISO 834; -C.N.R.37/1973.		

## Impianto elettrico - Su\_006

CODICE	INTERVENTI	CONTROLLO	FREQUENZA
<b>Co-012</b>	<b>Sezione di consegna energia in BT</b>		
Co-012/Re-002	<b>Requisito:</b> Attitudine a limitare i rischi di incendio <i>I componenti dell'impianto elettrico devono essere realizzati ed installati in modo da limitare i rischi di probabili incendi.</i> <b>Livello minimo per la prestazione:</b> Devono essere rispettati i livelli previsti in sede di progetto. <b>Normativa:</b> D.M. del 22/01/ 2008 n. 37; D.Lgs del 09/04/2008 n. 81 artt. 80-86; -CEI 64-8; CEI EN 62262; CEI 81-10.		
<b>Co-013</b>	<b>Quadri di distribuzione in BT</b>		
Co-013/Re-002	<b>Requisito:</b> Attitudine a limitare i rischi di incendio <i>I componenti dell'impianto elettrico devono essere realizzati ed installati in modo da limitare i rischi di probabili incendi.</i> <b>Livello minimo per la prestazione:</b> Devono essere rispettati i livelli previsti in sede di progetto. <b>Normativa:</b> D.M. del 22/01/ 2008 n. 37; D.Lgs del 09/04/2008 n. 81 artt. 80-86; -CEI 64-8; CEI EN 62262; CEI 81-10.		
<b>Co-014</b>	<b>Impianto elettrico di distribuzione</b>		
Co-014/Re-002	<b>Requisito:</b> Attitudine a limitare i rischi di incendio <i>I componenti dell'impianto elettrico devono essere realizzati ed installati in modo da</i>		



	<p><i>limitare i rischi di probabili incendi.</i></p> <p><b>Livello minimo per la prestazione:</b> Devono essere rispettati i livelli previsti in sede di progetto.</p> <p><b>Normativa:</b> D.M. del 22/01/ 2008 n. 37; D.Lgs del 09/04/2008 n. 81 artt. 80-86; - CEI 64-8; CEI EN 62262; CEI 81-10.</p>		
<b>Co-015</b>	<b>Impianti di terra</b>		
Co-015/Re-002	<p><b>Requisito:</b> Attitudine a limitare i rischi di incendio</p> <p><i>I componenti dell'impianto elettrico devono essere realizzati ed installati in modo da limitare i rischi di probabili incendi.</i></p> <p><b>Livello minimo per la prestazione:</b> Devono essere rispettati i livelli previsti in sede di progetto.</p> <p><b>Normativa:</b> D.M. del 22/01/ 2008 n. 37; D.Lgs del 09/04/2008 n. 81 artt. 80-86; - CEI 64-8; CEI EN 62262; CEI 81-10.</p>		

### Sistema strutturale - Su\_001

CODICE	INTERVENTI	CONTROLLO	FREQUENZA
<b>Co-001</b>	<b>Strutture in elevazione</b>		
Co-001/Re-011	<p><b>Requisito:</b> Resistenza al fuoco</p> <p><i>La resistenza al fuoco rappresenta l'attitudine degli elementi che costituiscono le strutture a conservare, in un tempo determinato, la stabilità (R), la tenuta (E) e l'isolamento termico (I). Essa è intesa come il tempo necessario affinché la struttura raggiunga uno dei due stati limite di stabilità e di integrità, in corrispondenza dei quali non è più in grado sia di reagire ai carichi applicati sia di impedire la propagazione dell'incendio.</i></p> <p><b>Livello minimo per la prestazione:</b> In particolare gli elementi costruttivi delle strutture di elevazione devono avere la resistenza al fuoco indicata di seguito, espressa in termini di tempo entro il quale le strutture di elevazioni conservano stabilità, tenuta alla fiamma, ai fumi ed isolamento termico:</p> <p>Altezza antincendio (m): da 12 a 32 - Classe REI (min): 60;</p> <p>Altezza antincendio (m): da oltre 32 a 80 - Classe REI (min): 90;</p> <p>Altezza antincendio (m): oltre 80 - Classe REI (min): 120.</p> <p><b>Normativa:</b> D.M.17/01/2018 "Norme Tecniche per le Costruzioni".</p>		

### Sistema strutturale - Su\_008

CODICE	INTERVENTI	CONTROLLO	FREQUENZA
<b>Co-019</b>	<b>Strutture in elevazione</b>		
Co-019/Re-016	<p><b>Requisito:</b> Resistenza al fuoco</p> <p><i>La resistenza al fuoco rappresenta l'attitudine degli elementi che costituiscono le strutture a conservare, in un tempo determinato, la stabilità (R), la tenuta (E) e l'isolamento termico (I). Essa è intesa come il tempo necessario affinché la struttura raggiunga uno dei due stati limite di stabilità e di integrità, in corrispondenza dei quali non è più in grado sia di reagire ai carichi applicati sia di impedire la propagazione dell'incendio.</i></p> <p><b>Livello minimo per la prestazione:</b> In particolare gli elementi costruttivi delle strutture di elevazione devono avere la resistenza al fuoco indicata di seguito, espressa in termini di tempo entro il quale le strutture di elevazioni conservano stabilità, tenuta alla fiamma, ai fumi ed isolamento termico:</p> <p>Altezza antincendio (m): da 12 a 32 - Classe REI (min): 60;</p> <p>Altezza antincendio (m): da oltre 32 a 80 - Classe REI (min): 90;</p> <p>Altezza antincendio (m): oltre 80 - Classe REI (min): 120.</p> <p><b>Normativa:</b> D.M.17/01/2018 "Norme Tecniche per le Costruzioni".</p>		
<b>Co-020</b>	<b>Solai</b>		
Co-020/Re-011	<p><b>Requisito:</b> Reazione al fuoco</p> <p><i>Livello di partecipazione al fuoco dei materiali combustibili costituenti i solai.</i></p> <p><b>Livello minimo per la prestazione:</b> I livelli prestazionali variano in funzione delle prove di classificazione di reazione al fuoco e omologazione dei materiali:</p> <ul style="list-style-type: none"> <li>- della velocità di propagazione della fiamma;</li> <li>- del tempo di post - combustione;</li> <li>- del tempo di post - incadescenza;</li> <li>- dell'estensione della zona danneggiata.</li> </ul> <p><b>Normativa:</b> D.M.17/01/2018 "Norme Tecniche per le Costruzioni".</p>		
Co-020/Re-016	<p><b>Requisito:</b> Resistenza al fuoco</p> <p><i>E' l'attitudine a conservare, per un tempo determinato, in tutto o in parte la stabilità meccanica, la tenuta al gas e ai vapori e l'isolamento termico.</i></p> <p><b>Livello minimo per la prestazione:</b> In particolare gli elementi costruttivi dei solai devono avere la resistenza al fuoco indicata di seguito, espressa in termini di tempo entro il quale il solaio conserva stabilità, tenuta alla fiamma e ai fumi e isolamento termico:</p> <p>Altezza antincendio (m): da 12 a 32 - Classe REI (min): 60;</p> <p>Altezza antincendio (m): da oltre 32 a 80 - Classe REI (min): 90;</p>		

	Altezza antincendio (m): oltre 80 - Classe REI (min): 120. <b>Normativa:</b> D.M.17/01/2018 "Norme Tecniche per le Costruzioni".		
<b>Rifiniture edili - Su-010</b>			
CODICE	INTERVENTI	CONTROLLO	FREQUENZA
<b>Co-022</b>	<b>Pavimentazioni interne</b>		
Co-022/Re-015	<p><b>Requisito:</b> Reazione al fuoco per rivestimenti tessili <i>Livello di partecipazione al fuoco dei materiali combustibili costituenti i rivestimenti.</i> <b>Livello minimo per la prestazione:</b> Negli atri, nei corridoi, nei disimpegni, nelle scale, nelle rampe, nei passaggi in genere, è consentito l'impiego dei materiali di classe 1 in ragione del 50% massimo della loro superficie totale (pavimento + pareti + soffitto + proiezioni orizzontali delle scale). Per le restanti parti debbono essere impiegati materiali di classe 0; in tutti gli altri ambienti è consentito che le pavimentazioni comprese i relativi rivestimenti siano di classe 2 e che gli altri materiali di rivestimento siano di classe 1; oppure di classe 2 se in presenza di impianti di spegnimento automatico asserviti ad impianti di rivelazione incendi. I rivestimenti tessili inoltre dovranno essere conformi alle:</p> <ul style="list-style-type: none"> <li>- UNI 7956 (determinazione del comportamento alla combustione dei rivestimenti tessili per pavimenti, pareti e soffitti);</li> <li>- UNI EN 986 (Determinazione delle variazioni dimensionali e dell'incurvamento per effetto della variazione delle condizioni di umidità e calore).</li> </ul> <p><b>Normativa:</b> -D.M. 30.11.1983 (Termini, definizioni generali e simboli grafici di prevenzione incendi); -D.M. 26.6.1984 (Classificazione di reazione al fuoco ed omologazione dei materiali ai fini della prevenzione incendi); -D.M. 14.1.1985 (Attribuzione ad alcuni materiali della classe di reazione al fuoco 0 (zero) prevista dall'allegato A1.1 del decreto ministeriale 26.6.1984); -D.M. 16.5.1987 (Norme di sicurezza antincendio per gli edifici di civile abitazione); -D.M. 6.3.1992 (Gazzetta Ufficiale n. 66 del 19 marzo 1992); -UNI 7956; -UNI 7998; -UNI 7999; -UNI 8013-1; -UNI 8014-1; -UNI 8014-13; -UNI 8290-2; -UNI 8380; -UNI 8381; -UNI 8456 (metodo di prova equivalente al metodo CSE RF 1/75/A); -UNI 8457 (metodo di prova equivalente al metodo CSE RF 2/75/A); -UNI 9174 (metodo di prova equivalente al metodo CSE RF 3/77); -UNI 9946; -UNI EN 986; -UNI EN 1307; -UNI EN 1470; -ISO 2550; -UNI ISO 1182.</p>		
<b>Co-023</b>	<b>Infissi interni</b>		
Co-023/Re-023	<p><b>Requisito:</b> Resistenza al fuoco <i>I materiali costituenti gli infissi, sottoposti all'azione del fuoco non devono subire trasformazioni chimico-fisiche.</i> <b>Livello minimo per la prestazione:</b> I serramenti dovranno essere scelti in base alla individuazione della classe di resistenza al fuoco REI in funzione dell'altezza dell'edificio e rispettare i seguenti valori: Altezza antincendio (m): da 12 a 32 - Classe REI (min): 60; Altezza antincendio (m): da oltre 32 a 80 - Classe REI (min): 90; Altezza antincendio (m): oltre 80 - Classe REI (min): 120.</p> <p><b>Normativa:</b> -D.M. 2.7.1981; -D.M. 30.11.1983 (Termini, definizioni generali e simboli grafici di prevenzione incendi); -D.M. 16.05.1987 (Norme di sicurezza antincendi per gli edifici di civile abitazione); -D.M. 11.3.1988; -D.M. 26.8.1992; -D.M. 13.12.1993; -D.M. 9.1.1996; -D.M. 16.1.1996; -Capitolato Speciale Tipo per Appalti di Lavori Edilizi; -UNI 8290-2; -UNI 8894; -UNI FA 100-83; -UNI 9502; -UNI 9503; -UNI 9504; -UNI 9723; -UNI 9723:1990/A1; -ISO 1182.</p>		
<b>Rifiniture edili - Su_004</b>			
CODICE	INTERVENTI	CONTROLLO	FREQUENZA
<b>Co-010</b>	<b>Infissi interni</b>		
Co-010/Re-019	<p><b>Requisito:</b> Resistenza al fuoco <i>I materiali costituenti gli infissi, sottoposti all'azione del fuoco non devono subire trasformazioni chimico-fisiche.</i> <b>Livello minimo per la prestazione:</b> I serramenti dovranno essere scelti in base alla individuazione della classe di resistenza al fuoco REI in funzione dell'altezza dell'edificio e rispettare i seguenti valori: Altezza antincendio (m): da 12 a 32 - Classe REI (min): 60; Altezza antincendio (m): da oltre 32 a 80 - Classe REI (min): 90; Altezza antincendio (m): oltre 80 - Classe REI (min): 120.</p> <p><b>Normativa:</b> -D.M. 2.7.1981; -D.M. 30.11.1983 (Termini, definizioni generali e simboli grafici di prevenzione incendi); -D.M. 16.05.1987 (Norme di sicurezza antincendi per gli edifici di civile abitazione); -D.M. 11.3.1988; -D.M. 26.8.1992; -D.M. 13.12.1993; -D.M. 9.1.1996; -D.M. 16.1.1996; -Capitolato Speciale Tipo per Appalti di Lavori Edilizi; -UNI 8290-2; -UNI 8894; -UNI FA 100-83; -UNI 9502; -UNI 9503; -UNI 9504; -UNI 9723; -UNI 9723:1990/A1; -ISO 1182.</p>		
<b>Rifiniture edili - Su-010</b>			
CODICE	INTERVENTI	CONTROLLO	FREQUENZA

Co-024	Rivestimenti interni		
Co-024/Re-014	<p><b>Requisito:</b> Reazione al fuoco  <i>Livello di partecipazione al fuoco dei materiali combustibili costituenti i rivestimenti.</i>  <b>Livello minimo per la prestazione:</b> I livelli minimi vengono valutati attraverso prove distruttive in laboratorio dei materiali, in particolare:  - attraverso la prova di non combustibilità (UNI ISO 1182);  - attraverso la reazione al fuoco dei materiali sospesi che possono essere investiti da una piccola fiamma su entrambe le facce (UNI 8456);  - attraverso la reazione al fuoco dei materiali che possono essere investiti da una piccola fiamma solamente su una faccia (UNI 8457);  - attraverso la reazione al fuoco dei materiali sottoposti all'azione di una fiamma d'innescio in presenza di calore radiante (UNI 9174).  <b>Normativa:</b> -D.M. 30.11.1983 (Termini, definizioni generali e simboli grafici di prevenzione incendi); -D.M. 26.6.1984 (Classificazione di reazione al fuoco ed omologazione dei materiali ai fini della prevenzione incendi); -D.M. 14.1.1985 (Attribuzione ad alcuni materiali della classe di reazione al fuoco 0 (zero) prevista dall'allegato A1.1 del decreto ministeriale 26.6.1984); -D.M. 16.5.1987 (Norme di sicurezza antincendi per gli edifici di civile abitazione); -UNI 7959; -UNI 8012; -UNI 8290-2; -UNI 8456 (metodo di prova equivalente al metodo CSE RF 1/75/A); -UNI 8457 (metodo di prova equivalente al metodo CSE RF 2/75/A); -UNI 9174 (metodo di prova equivalente al metodo CSE RF 3/77); -UNI ISO 1182.</p>		
Co-024/Re-023	<p><b>Requisito:</b> Resistenza al fuoco  <i>I materiali costituenti i rivestimenti, sottoposti all'azione del fuoco non devono subire trasformazioni chimico-fisiche.</i>  <b>Livello minimo per la prestazione:</b> In particolare i rivestimenti unitamente agli elementi costruttivi delle pareti devono avere la resistenza al fuoco indicata di seguito, espressa in termini di tempo entro il quale conservano stabilità, tenuta alla fiamma e ai fumi e isolamento termico:  Altezza antincendio (m): da 12 a 32 - Classe REI (min): 60;  Altezza antincendio (m): da oltre 32 a 80 - Classe REI (min): 90;  Altezza antincendio (m): oltre 80 - Classe REI (min): 120.  <b>Normativa:</b> -D.M. 30.11.1983 (Termini, definizioni generali e simboli grafici di prevenzione incendi); -D.M. 6.3.1986 (Calcolo del carico d'incendio per locali aventi strutture portanti in legno); -D.M. 16.5.1987 (Norme di sicurezza antincendi per gli edifici di civile abitazione); -D.M. 26.8.1992; -C.M. Interno 14.9.1961 n.91 (Norme di sicurezza per la protezione contro il fuoco dei fabbricati in acciaio destinati ad uso civile); -UNI 7678; -UNI FA 100-83; -UNI 8012; -UNI 8290-2; -UNI 9502; -UNI 9503; -UNI 9504; -UNI 9723; -UNI 9504; -ISO 834; -ISO 1182; -C.N.R.37/1973.</p>		

## Impianto elettrico - Su-012

CODICE	INTERVENTI	CONTROLLO	FREQUENZA
Co-026	Quadro elettrico generale in BT		
Co-026/Re-002	<p><b>Requisito:</b> Attitudine a limitare i rischi di incendio  <i>I componenti dell'impianto elettrico devono essere realizzati ed installati in modo da limitare i rischi di probabili incendi.</i>  <b>Livello minimo per la prestazione:</b> Devono essere rispettati i livelli previsti in sede di progetto.  <b>Normativa:</b> D.M. del 22/01/2008 n. 37; D.Lgs del 09/04/2008 n. 81 artt. 80-86; -CEI 64-8; CEI EN 62262; CEI 81-10.</p>		

## Sistema strutturale - Su\_001

CODICE	INTERVENTI	CONTROLLO	FREQUENZA
Co-002	Solai		
Co-002/Re-006	<p><b>Requisito:</b> Reazione al fuoco  <i>Livello di partecipazione al fuoco dei materiali combustibili costituenti i solai.</i>  <b>Livello minimo per la prestazione:</b> I livelli prestazionali variano in funzione delle prove di classificazione di reazione al fuoco e omologazione dei materiali:  - della velocità di propagazione della fiamma;  - del tempo di post - combustione;  - del tempo di post - incandescenza;  - dell'estensione della zona danneggiata.  <b>Normativa:</b> D.M.17/01/2018 "Norme Tecniche per le Costruzioni".</p>		
Co-002/Re-011	<p><b>Requisito:</b> Resistenza al fuoco  <i>E' l'attitudine a conservare, per un tempo determinato, in tutto o in parte la stabilità meccanica, la tenuta al gas e ai vapori e l'isolamento termico.</i>  <b>Livello minimo per la prestazione:</b> In particolare gli elementi costruttivi dei solai devono avere la resistenza al fuoco indicata di seguito, espressa in termini di tempo entro il quale il solaio conserva stabilità, tenuta alla fiamma e ai fumi e isolamento termico:  Altezza antincendio (m): da 12 a 32 - Classe REI (min): 60;  Altezza antincendio (m): da oltre 32 a 80 - Classe REI (min): 90;  Altezza antincendio (m): oltre 80 - Classe REI (min): 120.</p>		

<b>Normativa:</b> D.M.17/01/2018 "Norme Tecniche per le Costruzioni".			
<b>Sistemi di chiusura - Su_003</b>			
CODICE	INTERVENTI	CONTROLLO	FREQUENZA
<b>Co-004</b>	<b>Pareti esterne</b>		
Co-004/Re-022	<p><b>Requisito:</b> Resistenza al fuoco  <i>I materiali costituenti le pareti sottoposti all'azione del fuoco non devono subire trasformazioni chimico-fisiche.</i></p> <p><b>Livello minimo per la prestazione:</b> In particolare gli elementi costruttivi delle pareti interne devono avere la resistenza al fuoco indicata di seguito, espressa in termini di tempo entro i quali essi conservano stabilità, tenuta alla fiamma e ai fumi e isolamento termico:          Altezza antincendio (m): da 12 a 32 - Classe REI (min): 60;          Altezza antincendio (m): da oltre 32 a 80 - Classe REI (min): 90;          Altezza antincendio (m): oltre 80 - Classe REI (min): 120.</p> <p><b>Normativa:</b> -D.M. 30.11.1983 (Termini, definizioni generali e simboli grafici di prevenzione incendi); -D.M. 6.3.1986 (Calcolo del carico d'incendio per locali aventi strutture portanti in legno); -D.M. 16.5.1987 (Norme di sicurezza antincendio per gli edifici di civile abitazione); -D.M. 26.8.1992; -C.M. Interno 14.9.1961 n.91 (Norme di sicurezza per la protezione contro il fuoco dei fabbricati in acciaio destinati ad uso civile); -UNI 7678; -UNI FA 100; -UNI FA 100-83; -UNI 8290-2; -UNI 9502; -UNI 9503; -UNI 9504; -UNI 10820; -UNI EN 1634-1; -EN 1363-1; -EN 1363-2; -C.N.R.37/1973; -ISO 834; -ISO 1182; -prEN ISO 13943.</p>		

**Rifiniture edili - Su\_004**

CODICE	INTERVENTI	CONTROLLO	FREQUENZA
<b>Co-007</b>	<b>Pareti interne</b>		
Co-007/Re-019	<p><b>Requisito:</b> Resistenza al fuoco  <i>I materiali costituenti le pareti sottoposti all'azione del fuoco non devono subire trasformazioni chimico-fisiche.</i></p> <p><b>Livello minimo per la prestazione:</b> Gli elementi costruttivi delle coperture (compresi gli eventuali controsoffitti), sia dei vani scala o ascensore che dei ridativi filtri a prova di fumo, devono avere la resistenza al fuoco indicata di seguito, espressa in termini di tempo entro il quale la copertura conserva stabilità, tenuta alla fiamma e ai fumi e isolamento termico:          Altezza antincendio (m): da 12 a 32 - Classe REI (min): 60;          Altezza antincendio (m): da oltre 32 a 80 - Classe REI (min): 90;          Altezza antincendio (m): oltre 80 - Classe REI (min): 120.</p> <p><b>Normativa:</b> D.M. Interno 30.11.1983; D.M. Interno 16.5.1987, n. 246; D.M. Interno 26.8.1992; D.M. Interno 16.2.2007; D.M. Interno 9.3.2007; D.M. Interno 9.5.2007; C.M. Interno 14.9.1961, n. 91; C.M. Interno 15.2.2008, n. 1968; UNI 8290-2; UNI 9503; UNI 9504; UNI 10820; UNI EN 771-1/3/4/5/6; UNI EN 1363-1/2; UNI EN 1634-1; UNI EN 1992; UNI EN ISO 1182; UNI CEI EN ISO 13943; Bollettino Ufficiale CNR 25.7.1973, n. 37.</p>		

Classe Requisito

**Protezione dagli agenti chimici ed organici**

<b>Impianto idrico e sanitari - Su_005</b>			
CODICE	INTERVENTI	CONTROLLO	FREQUENZA
<b>Co-011</b>	<b>Impianto di adduzione acqua fredda e calda</b>		
Co-011/Re-016	<p><b>Requisito:</b> Resistenza agli agenti aggressivi chimici  <i>Gli elementi ed i materiali degli scambiatori di calore non devono subire dissoluzioni o disgregazioni e mutamenti di aspetto a causa dell'azione di agenti aggressivi chimici.</i></p> <p><b>Livello minimo per la prestazione:</b> Per la valutazione della resistenza agli agenti chimici presenti nell'aria, si fa riferimento ai metodi ed ai parametri di prova dettati dalle norme UNI.</p> <p><b>Normativa:</b> D.M. del 22/01/ 2008 n. 37; UNI 10304; UNI 10305; UNI 10306; UNI 8065; UNI 8349; UNI 9054; UNI 9157; UNI 9182; UNI 9182; UNI EN 1112; UNI EN 1113; UNI EN 200; UNI EN 246; UNI EN 248; UNI EN 274; UNI EN 329; UNI EN 411; UNI EN 816.</p>		
<b>Impianto elettrico - Su_006</b>			
CODICE	INTERVENTI	CONTROLLO	FREQUENZA

<b>Co-014</b>	<b>Impianto elettrico di distribuzione</b>		
Co-014/Re-019	<b>Requisito:</b> Stabilità chimico reattiva <i>Le canalizzazioni degli impianti elettrici devono essere realizzate con materiali in grado di mantenere inalterate nel tempo le proprie caratteristiche chimico-fisiche.</i> <b>Livello minimo per la prestazione:</b> Devono essere rispettati i livelli previsti in sede di progetto. <b>Normativa:</b> D.M. del 22/01/ 2008 n. 37; D.Lgs del 09/04/2008 n. 81 artt. 80-86; - CEI 64-8; CEI EN 62262; CEI 81-10.		
<b>Co-015</b>	<b>Impianti di terra</b>		
Co-015/Re-019	<b>Requisito:</b> Stabilità chimico reattiva <i>Le canalizzazioni degli impianti elettrici devono essere realizzate con materiali in grado di mantenere inalterate nel tempo le proprie caratteristiche chimico-fisiche.</i> <b>Livello minimo per la prestazione:</b> Devono essere rispettati i livelli previsti in sede di progetto. <b>Normativa:</b> D.M. del 22/01/ 2008 n. 37; D.Lgs del 09/04/2008 n. 81 artt. 80-86; - CEI 64-8; CEI EN 62262; CEI 81-10.		

### Sistema strutturale - Su\_008

CODICE	INTERVENTI	CONTROLLO	FREQUENZA
<b>Co-018</b>	<b>Strutture in fondazione</b>		
Co-018/Re-013	<b>Requisito:</b> Resistenza agli agenti aggressivi <i>Le strutture in sottosuolo non debbono subire dissoluzioni o disgregazioni e mutamenti di aspetto a causa dell'azione di agenti aggressivi chimici.</i> <b>Livello minimo per la prestazione:</b> Nelle opere e manufatti in calcestruzzo, la normativa prevede che gli spessori minimi del copriferro variano in funzione delle tipologie costruttive, in particolare la superficie dell'armatura resistente, comprese le staffe, deve distare dalle facce esterne del conglomerato di almeno 0,8 cm nel caso di solette, setti e pareti, e di almeno 2 cm nel caso di travi e pilastri. Tali misure devono essere aumentate, e rispettivamente portate a 2 cm per le solette e a 4 cm per le travi ed i pilastri, in presenza di salsedine marina, di emanazioni nocive, od in ambiente comunque aggressivo. Copriferri maggiori possono essere utilizzati in casi specifici (ad es. opere idrauliche). <b>Normativa:</b> D.M.17/01/2018 "Norme Tecniche per le Costruzioni".		
Co-018/Re-014	<b>Requisito:</b> Resistenza agli attacchi biologici <i>Le strutture in fondazione e di contenimento a seguito della presenza di organismi viventi (animali, vegetali, microrganismi) non dovranno subire riduzioni delle sezioni del copriferro con conseguenza della messa a nudo delle armature.</i> <b>Livello minimo per la prestazione:</b> I valori minimi di resistenza agli attacchi biologici variano in funzione dei materiali, dei prodotti utilizzati, delle classi di rischio, delle situazioni generali di servizio, dell'esposizione a umidificazione e del tipo di agente biologico.  DISTRIBUZIONE DEGLI AGENTI BIOLOGICI PER CLASSI DI RISCHIO (UNI EN 335-1) <b>CLASSE DI RISCHIO: 1;</b> Situazione generale di servizio: non a contatto con terreno, al coperto (secco); Descrizione dell'esposizione a umidificazione in servizio: nessuna; Distribuzione degli agenti biologici: a)funghi: -; b)*insetti: U; c)termiti: L; d)organismi marini: -. <b>CLASSE DI RISCHIO: 2;</b> Situazione generale di servizio: non a contatto con terreno, al coperto (rischio di umidificazione); Descrizione dell'esposizione a umidificazione in servizio: occasionale; Distribuzione degli agenti biologici: a)funghi: U; b)*insetti: U; c)termiti: L; d)organismi marini: -. <b>CLASSE DI RISCHIO: 3;</b> Situazione generale di servizio: non a contatto con terreno, non al coperto; Descrizione dell'esposizione a umidificazione in servizio: frequente; Distribuzione degli agenti biologici: a)funghi: U; b)*insetti: U; c)termiti: L; d)organismi marini: -; <b>CLASSE DI RISCHIO: 4;</b> Situazione generale di servizio: a contatto con terreno o acqua dolce; Descrizione dell'esposizione a umidificazione in servizio: permanente; Distribuzione degli agenti biologici: a)funghi: U; b)*insetti: U; c)termiti: L; d)organismi marini: -. <b>CLASSE DI RISCHIO: 5;</b> Situazione generale di servizio: in acqua salata; Descrizione dell'esposizione a umidificazione in servizio: permanente; Distribuzione degli agenti biologici: a)funghi: U; b)*insetti: U; c)termiti: L; d)organismi marini: U. DOVE: U = universalmente presente in Europa L = localmente presente in Europa		

	* il rischio di attacco può essere non significativo a seconda delle particolari situazioni di servizio. <b>Normativa:</b> D.M.17/01/2018 "Norme Tecniche per le Costruzioni".		
Co-018/Re-017	<b>Requisito:</b> Resistenza al gelo <i>Le strutture in sottosuolo non dovranno subire disgregazioni e variazioni dimensionali e di aspetto in conseguenza della formazione di ghiaccio.</i> <b>Livello minimo per la prestazione:</b> I valori minimi variano in funzione del materiale impiegato. La resistenza al gelo viene determinata secondo prove di laboratorio su provini di calcestruzzo (provenienti da getti effettuati in cantiere, confezionato in laboratorio o ricavato da calcestruzzo già indurito) sottoposti a cicli alternati di gelo (in aria raffreddata) e disgelo (in acqua termostattizzata). Le misurazioni della variazione del modulo elastico, della massa e della lunghezza ne determinano la resistenza al gelo. <b>Normativa:</b> D.M.17/01/2018 "Norme Tecniche per le Costruzioni".		

### Sistema strutturale - Su\_001

CODICE	INTERVENTI	CONTROLLO	FREQUENZA
<b>Co-001</b>	<b>Strutture in elevazione</b>		
Co-001/Re-002	<b>Requisito:</b> Contenimento delle dispersioni elettriche <i>Le strutture in elevazione dovranno in modo idoneo impedire eventuali dispersioni elettriche.</i> <b>Livello minimo per la prestazione:</b> Essi variano in funzione delle modalità di progetto. <b>Normativa:</b> D.M.17/01/2018 "Norme Tecniche per le Costruzioni".		
Co-001/Re-008	<b>Requisito:</b> Resistenza agli agenti aggressivi <i>Le strutture in elevazione non debbono subire dissoluzioni o disgregazioni e mutamenti di aspetto a causa dell'azione di agenti aggressivi chimici.</i> <b>Livello minimo per la prestazione:</b> Nelle opere e manufatti in calcestruzzo, la normativa prevede che gli spessori minimi del copriferro variano in funzione delle tipologie costruttive, in particolare la superficie dell'armatura resistente, comprese le staffe, deve distare dalle facce esterne del conglomerato di almeno 0,8 cm nel caso di solette, setti e pareti, e di almeno 2 cm nel caso di travi e pilastri. Tali misure devono essere aumentate, e rispettivamente portate a 2 cm per le solette e a 4 cm per le travi ed i pilastri, in presenza di salsedine marina, di emanazioni nocive, od in ambiente comunque aggressivo. Copriferri maggiori possono essere utilizzati in casi specifici (ad es. opere idrauliche). <b>Normativa:</b> D.M.17/01/2018 "Norme Tecniche per le Costruzioni".		
Co-001/Re-009	<b>Requisito:</b> Resistenza agli attacchi biologici <i>Le strutture in elevazione a seguito della presenza di organismi viventi (animali, vegetali, microrganismi) non dovranno subire riduzioni delle sezioni del copriferro con conseguenza della messa a nudo delle armature.</i> <b>Livello minimo per la prestazione:</b> I valori minimi di resistenza agli attacchi biologici variano in funzione dei materiali, dei prodotti utilizzati, delle classi di rischio, delle situazioni generali di servizio, dell'esposizione a umidificazione e del tipo di agente biologico.  DISTRIBUZIONE DEGLI AGENTI BIOLOGICI PER CLASSI DI RISCHIO (UNI EN 335-1) CLASSE DI RISCHIO: 1; Situazione generale di servizio: non a contatto con terreno, al coperto (secco); Descrizione dell'esposizione a umidificazione in servizio: nessuna; Distribuzione degli agenti biologici: a)funghi: -; b)*insetti: U; c)termiti: L; d)organismi marini: -; CLASSE DI RISCHIO: 2; Situazione generale di servizio: non a contatto con terreno, al coperto (rischio di umidificazione); Descrizione dell'esposizione a umidificazione in servizio: occasionale; Distribuzione degli agenti biologici: a)funghi: U; b)*insetti: U; c)termiti: L; d)organismi marini: -; CLASSE DI RISCHIO: 3; Situazione generale di servizio: non a contatto con terreno, non al coperto; Descrizione dell'esposizione a umidificazione in servizio: frequente; Distribuzione degli agenti biologici: a)funghi: U; b)*insetti: U; c)termiti: L; d)organismi marini: -; CLASSE DI RISCHIO: 4; Situazione generale di servizio: a contatto con terreno o acqua dolce; Descrizione dell'esposizione a umidificazione in servizio: permanente; Distribuzione degli agenti biologici: a)funghi: U; b)*insetti: U; c)termiti: L; d)organismi marini: -; CLASSE DI RISCHIO: 5; Situazione generale di servizio: in acqua salata; Descrizione dell'esposizione a umidificazione in servizio: permanente; Distribuzione degli agenti biologici: a)funghi: U; b)*insetti: U; c)termiti: L; d)organismi marini: U. DOVE: U = universalmente presente in Europa		

	<p>L = localmente presente in Europa  * il rischio di attacco può essere non significativo a seconda delle particolari situazioni di servizio.  <b>Normativa:</b> D.M.17/01/2018 "Norme Tecniche per le Costruzioni".</p>		
Co-001/Re-012	<p><b>Requisito:</b> Resistenza al gelo  <i>Le strutture in elevazione non dovranno subire disgregazioni e variazioni dimensionali e di aspetto in conseguenza della formazione di ghiaccio.</i>  <b>Livello minimo per la prestazione:</b> I valori minimi variano in funzione del materiale impiegato. La resistenza al gelo viene determinata secondo prove di laboratorio su provini di calcestruzzo (provenienti da getti effettuati in cantiere, confezionato in laboratorio o ricavato da calcestruzzo già indurito) sottoposti a cicli alternati di gelo (in aria raffreddata) e disgelo (in acqua termostattizzata). Le misurazioni della variazione del modulo elastico, della massa e della lunghezza ne determinano la resistenza al gelo.  <b>Normativa:</b> D.M.17/01/2018 "Norme Tecniche per le Costruzioni".</p>		

### Sistema strutturale - Su\_008

CODICE	INTERVENTI	CONTROLLO	FREQUENZA
<b>Co-019</b>	<b>Strutture in elevazione</b>		
Co-019/Re-002	<p><b>Requisito:</b> Contenimento delle dispersioni elettriche  <i>Le strutture in elevazione dovranno in modo idoneo impedire eventuali dispersioni elettriche.</i>  <b>Livello minimo per la prestazione:</b> Essi variano in funzione delle modalità di progetto.  <b>Normativa:</b> D.M.17/01/2018 "Norme Tecniche per le Costruzioni".</p>		
Co-019/Re-013	<p><b>Requisito:</b> Resistenza agli agenti aggressivi  <i>Le strutture in elevazione non debbono subire dissoluzioni o disgregazioni e mutamenti di aspetto a causa dell'azione di agenti aggressivi chimici.</i>  <b>Livello minimo per la prestazione:</b> Nelle opere e manufatti in calcestruzzo, la normativa prevede che gli spessori minimi del copriferro variano in funzione delle tipologie costruttive, in particolare la superficie dell'armatura resistente, comprese le staffe, deve distare dalle facce esterne del conglomerato di almeno 0,8 cm nel caso di solette, setti e pareti, e di almeno 2 cm nel caso di travi e pilastri. Tali misure devono essere aumentate, e rispettivamente portate a 2 cm per le solette e a 4 cm per le travi ed i pilastri, in presenza di salsedine marina, di emanazioni nocive, od in ambiente comunque aggressivo. Copriferri maggiori possono essere utilizzati in casi specifici (ad es. opere idrauliche).  <b>Normativa:</b> D.M.17/01/2018 "Norme Tecniche per le Costruzioni".</p>		
Sc-026/Cn-001	<p><b>Controllo:</b> Controllo di deformazioni e/o spostamenti  Controllare eventuali deformazioni e/o spostamenti dell'elemento strutturale dovuti a cause esterne che ne alterano la normale configurazione.</p>	Controllo a vista	360 giorni
Co-019/Re-014	<p><b>Requisito:</b> Resistenza agli attacchi biologici  <i>Le strutture in elevazione a seguito della presenza di organismi viventi (animali, vegetali, microrganismi) non dovranno subire riduzioni delle sezioni del copriferro con conseguenza della messa a nudo delle armature.</i>  <b>Livello minimo per la prestazione:</b> I valori minimi di resistenza agli attacchi biologici variano in funzione dei materiali, dei prodotti utilizzati, delle classi di rischio, delle situazioni generali di servizio, dell'esposizione a umidificazione e del tipo di agente biologico.</p> <p>DISTRIBUZIONE DEGLI AGENTI BIOLOGICI PER CLASSI DI RISCHIO (UNI EN 335-1)  <b>CLASSE DI RISCHIO: 1;</b>  Situazione generale di servizio: non a contatto con terreno, al coperto (secco);  Descrizione dell'esposizione a umidificazione in servizio: nessuna;  Distribuzione degli agenti biologici: a)funghi: -; b)*insetti: U; c)termiti: L;  d)organismi marini: -;  <b>CLASSE DI RISCHIO: 2;</b>  Situazione generale di servizio: non a contatto con terreno, al coperto (rischio di umidificazione);  Descrizione dell'esposizione a umidificazione in servizio: occasionale;  Distribuzione degli agenti biologici: a)funghi: U; b)*insetti: U; c)termiti: L;  d)organismi marini: -;  <b>CLASSE DI RISCHIO: 3;</b>  Situazione generale di servizio: non a contatto con terreno, non al coperto;  Descrizione dell'esposizione a umidificazione in servizio: frequente;  Distribuzione degli agenti biologici: a)funghi: U; b)*insetti: U; c)termiti: L;  d)organismi marini: -;  <b>CLASSE DI RISCHIO: 4;</b>  Situazione generale di servizio: a contatto con terreno o acqua dolce;  Descrizione dell'esposizione a umidificazione in servizio: permanente;  Distribuzione degli agenti biologici: a)funghi: U; b)*insetti: U; c)termiti: L;  d)organismi marini: -;  <b>CLASSE DI RISCHIO: 5;</b>  Situazione generale di servizio: in acqua salata;  Descrizione dell'esposizione a umidificazione in servizio: permanente;</p>		

	Distribuzione degli agenti biologici: a)funghi: U; b)*insetti: U; c)termiti: L; d)organismi marini: U. DOVE: U = universalmente presente in Europa L = localmente presente in Europa * il rischio di attacco può essere non significativo a seconda delle particolari situazioni di servizio. <b>Normativa:</b> D.M.17/01/2018 "Norme Tecniche per le Costruzioni".		
Co-019/Re-017	<b>Requisito:</b> Resistenza al gelo <i>Le strutture in elevazione non dovranno subire disgregazioni e variazioni dimensionali e di aspetto in conseguenza della formazione di ghiaccio.</i> <b>Livello minimo per la prestazione:</b> I valori minimi variano in funzione del materiale impiegato. La resistenza al gelo viene determinata secondo prove di laboratorio su provini di calcestruzzo (provenienti da getti effettuati in cantiere, confezionato in laboratorio o ricavato da calcestruzzo già indurito) sottoposti a cicli alternati di gelo (in aria raffreddata) e disgelo (in acqua termostattizzata). Le misurazioni della variazione del modulo elastico, della massa e della lunghezza ne determinano la resistenza al gelo. <b>Normativa:</b> D.M.17/01/2018 "Norme Tecniche per le Costruzioni".		
<b>Co-020</b>	<b>Solai</b>		
Co-020/Re-013	<b>Requisito:</b> Resistenza agli agenti aggressivi <i>I materiali costituenti i solai non debbono subire dissoluzioni o disgregazioni e mutamenti di aspetto a causa dell'azione di agenti aggressivi chimici.</i> <b>Livello minimo per la prestazione:</b> I livelli prestazionali variano in funzione dei prodotti di rivestimenti utilizzati. Generalmente la resistenza agli aggressivi chimici, per prodotti per rivestimenti di pavimentazione, si suddivide in tre classi: - C0, rivestimenti utilizzati in ambienti privi di prodotti chimici; - C1, rivestimenti utilizzati in ambienti a contatto in modo accidentale con prodotti chimici; - C2, rivestimenti utilizzati in ambienti frequentemente a contatto con prodotti chimici. <b>Normativa:</b> D.M.17/01/2018 "Norme Tecniche per le Costruzioni".		
Co-020/Re-014	<b>Requisito:</b> Resistenza agli attacchi biologici <i>I solai a seguito della presenza di organismi viventi (animali, vegetali, microrganismi) non dovranno subire riduzioni delle sezioni del copriferro con conseguenza della messa a nudo delle armature.</i> <b>Livello minimo per la prestazione:</b> I livelli prestazionali variano in funzione dei prodotti di rivestimenti utilizzati. <b>Normativa:</b> D.M.17/01/2018 "Norme Tecniche per le Costruzioni".		
Co-020/Re-019	<b>Requisito:</b> Resistenza all'acqua <i>I materiali costituenti i solai, a contatto con l'acqua, dovranno mantenere inalterate le proprie caratteristiche chimico-fisiche.</i> <b>Livello minimo per la prestazione:</b> I livelli prestazionali variano in funzione dei prodotti di rivestimenti utilizzati. Generalmente la resistenza all'acqua, per prodotti per rivestimenti di pavimentazione, si in: - E0, rivestimenti utilizzati in ambienti in cui la presenza di acqua è accidentale e la pulizia e la manutenzione vengono eseguite "a secco"; - E1, rivestimenti utilizzati in ambienti in cui la presenza di acqua è occasionale. La manutenzione è "a secco" e la pulizia "a umido"; - E2, rivestimenti utilizzati in ambienti in cui vi è presenza di acqua ma non sistematica. La manutenzione avviene "a umido" e la pulizia mediante lavaggio. - E3, rivestimenti utilizzati in ambienti in cui vi è presenza di acqua prolungata. La manutenzione e la pulizia avvengono sempre con lavaggio. <b>Normativa:</b> D.M.17/01/2018 "Norme Tecniche per le Costruzioni".		

### Copertura falde - Su\_009

CODICE	INTERVENTI	CONTROLLO	FREQUENZA
<b>Co-021</b>	<b>Strutture di copertura</b>		
Co-021/Re-008	<b>Requisito:</b> Resistenza agli attacchi biologici <i>La copertura a seguito della presenza di organismi viventi (animali, vegetali, microrganismi) non dovrà subire riduzioni di</i> <b>Livello minimo per la prestazione:</b> I livelli minimi variano in funzione dei diversi prodotti per i quali si fa riferimento alle specifiche previste dalle norme UNI. <b>Normativa:</b> -UNI 8089; -UNI 8178; -UNI 8627; -UNI EN 335-1; -UNI EN 335-2; -UNI ENV 1099.		
Sc-028/Cn-001	<b>Controllo:</b> Controllo dello stato Controllo delle parti a vista al fine di ricercare eventuali anomalie (disgregazioni, fessurazioni, deterioramento del legno, danneggiamenti pezzi metallici nelle connessioni etc.).	Controllo a vista	180 giorni
Co-021/Re-010	<b>Requisito:</b> Resistenza all'acqua <i>I materiali costituenti la copertura, a contatto con l'acqua, dovranno mantenere inalterate le proprie caratteristiche chimico-fisiche.</i> <b>Livello minimo per la prestazione:</b> Tutti gli elementi di tenuta delle coperture continue o discontinue in seguito all'azione dell'acqua meteorica, devono osservare le specifiche di imbibizione rispetto al tipo di prodotto secondo le norme vigenti.		



	<b>Normativa:</b> -UNI 5658; -UNI 5664; -UNI 8089; -UNI 8178; -UNI 8290-2; -UNI 8202/22; -UNI 8307; -UNI 8625-1; -UNI 8635-9; -UNI 8635-10; -UNI 8625-1 FA 1-93; -UNI 8627; -UNI 8629/2; -UNI 8629/3; -UNI 8629/4; -UNI 8629/5; -UNI 8635/9; -UNI 8754; -UNI 9307/1; -UNI 9308/1; -UNI EN 121; -UNI EN 159; -UNI EN 176; -UNI EN 177; -UNI EN 178; -UNI EN 186/1; -UNI EN 186/2; -UNI EN 187/1; -UNI EN 187/2; -UNI EN 188; -UNI EN 539-1; -UNI ISO 175.		
<b>Rifiniture edili - Su-010</b>			
CODICE	INTERVENTI	CONTROLLO	FREQUENZA
<b>Co-022</b>	<b>Pavimentazioni interne</b>		
Co-022/Re-018	<b>Requisito:</b> Resistenza agli agenti aggressivi <i>I rivestimenti non dovranno subire dissoluzioni o disgregazioni e mutamenti di aspetto a causa dell'azione di agenti aggressivi chimici.</i> <b>Livello minimo per la prestazione:</b> I livelli minimi variano in funzione dei materiali utilizzati e del loro impiego. <b>Normativa:</b> -UNI 7959; -UNI 8012; -UNI 8290-2; -UNI 8403; -UNI 8903; -UNI EN 106; -UNI EN 122; -UNI ISO 175; -UNI Progetto di norma E09.10.648.0; -ISO 1431; -ICITE UEAtc _ Direttive comuni _ Intonaci plastici; -ICITE UEAtc _ Direttive comuni _ Rivestimenti di pavimento sottili.		
Sc-029/Cn-001	<b>Controllo:</b> Controllo a vista e strumentale Verifica del grado di umidità ambientale e del pavimento. Rilievo di eventuale presenza di attacco biologico a seguito di variazioni del microclima e di insetti xilofagi.	Ispezione strumentale	730 giorni
Sc-030/Cn-002	<b>Controllo:</b> Controllo generale dello stato Verifica del grado di usura o di brillantezza delle superfici. Rilevazione della presenza di macchie e sporco irreversibile. Rilevazione di efflorescenze, di abrasioni e graffi. Verifica dello stato di conservazione della superficie, Rilievo delle variazioni cromatiche, delle fessurazioni, delle spaccature e frantumazioni, della planarità generale	Controllo a vista	360 giorni
Co-022/Re-020	<b>Requisito:</b> Resistenza agli attacchi biologici <i>Le pavimentazioni a seguito della presenza di organismi viventi (animali, vegetali, microrganismi) non dovranno subire riduzioni di prestazioni.</i> <b>Livello minimo per la prestazione:</b> I valori minimi di resistenza agli attacchi biologici variano in funzione dei materiali, dei prodotti utilizzati, delle classi di rischio, delle situazioni generali di servizio, dell'esposizione a umidificazione e del tipo di agente biologico. <b>Normativa:</b> -UNI 7998; -UNI 7999; -UNI 8290-2; -UNI 8380; -UNI 8381; -UNI 8662/1; -UNI 8662/2; -UNI 8662/3; -UNI 8789; -UNI 8795; -UNI 8859; -UNI 8864; -UNI 8940; -UNI 8976; -UNI 9090; -UNI 9092/2; -UNI EN 113; -UNI FA 214; -UNI EN 117; -UNI EN 118; -UNI EN 212; -UNI HD 1001.		
<b>Co-023</b>	<b>Infissi interni</b>		
Co-023/Re-018	<b>Requisito:</b> Resistenza agli agenti aggressivi <i>Le pareti non debbono subire dissoluzioni o disgregazioni e mutamenti di aspetto a causa dell'azione di agenti aggressivi chimici.</i> <b>Livello minimo per la prestazione:</b> I livelli minimi variano in funzione dei materiali utilizzati e del loro impiego. Per i rivestimenti in prossimità di apparecchi sanitari, lavabi e lavelli, questi devono avere una resistenza alle macchie secondo i livelli richiesti dalla classe C2 della classificazione UPEC per i rivestimenti da pavimentazione. <b>Normativa:</b> D.Lgs. 9.4.2008, n. 81; UNI 7959; UNI 8290-2; UNI EN ISO 175; UNI 10820; UNI EN 771-1/3/4/5/6; UNI EN ISO 10545-13/14; ISO 1431; UNI Progetto di norma E09.10.648.0; ICITE UEAtc (Direttive comuni - Intonaci plastici); ICITE UEAtc (Direttive comuni - Rivestimenti di pavimento sottili).		
Co-023/Re-032	<b>Requisito:</b> Stabilità chimico reattiva <i>Gli infissi e i materiali costituenti sotto l'azione di sostanze chimiche con le quali possono venire in contatto non dovranno produrre reazioni chimiche.</i> <b>Livello minimo per la prestazione:</b> Si fa riferimento alle norme UNI 8753, UNI 8754, UNI 8758. <b>Normativa:</b> -D.M. 2.7.1981; -D.M. 11.3.1988; -D.M. 26.8.1992; -D.M. 13.12.1993; -D.M. 9.1.1996; -D.M. 16.1.1996; -Capitolato Speciale Tipo per Appalti di Lavori Edilizi; -UNI 8290-2; -UNI 8753; -UNI 8754; -UNI 8758; -UNI 8894.		
<b>Rifiniture edili - Su_004</b>			
CODICE	INTERVENTI	CONTROLLO	FREQUENZA
<b>Co-010</b>	<b>Infissi interni</b>		
Co-010/Re-016	<b>Requisito:</b> Resistenza agli agenti aggressivi <i>Le pareti non debbono subire dissoluzioni o disgregazioni e mutamenti di aspetto a causa dell'azione di agenti aggressivi chimici.</i> <b>Livello minimo per la prestazione:</b> I livelli minimi variano in funzione dei materiali utilizzati e del loro impiego. Per i rivestimenti in prossimità di apparecchi sanitari,		

	lavabi e lavelli, questi devono avere una resistenza alle macchie secondo i livelli richiesti dalla classe C2 della classificazione UPEC per i rivestimenti da pavimentazione. <b>Normativa:</b> D.Lgs. 9.4.2008, n. 81; UNI 7959; UNI 8290-2; UNI EN ISO 175; UNI 10820; UNI EN 771-1/3/4/5/6; UNI EN ISO 10545-13/14; ISO 1431; UNI Progetto di norma E09.10.648.0; ICITE UEAtc (Direttive comuni - Intonaci plastici); ICITE UEAtc (Direttive comuni - Rivestimenti di pavimento sottili).		
Co-010/Re-029	<b>Requisito:</b> Stabilità chimico reattiva <i>Gli infissi e i materiali costituenti sotto l'azione di sostanze chimiche con le quali possono venire in contatto non dovranno produrre reazioni chimiche.</i> <b>Livello minimo per la prestazione:</b> Si fa riferimento alle norme UNI 8753, UNI 8754, UNI 8758. <b>Normativa:</b> -D.M. 2.7.1981; -D.M. 11.3.1988; -D.M. 26.8.1992; -D.M. 13.12.1993; -D.M. 9.1.1996; -D.M. 16.1.1996 ; -Capitolato Speciale Tipo per Appalti di Lavori Edilizi; -UNI 8290-2; -UNI 8753; -UNI 8754; -UNI 8758; -UNI 8894.		

### Rifiniture edili - Su-010

CODICE	INTERVENTI	CONTROLLO	FREQUENZA
<b>Co-024</b>	<b>Rivestimenti interni</b>		
Co-024/Re-001	<b>Requisito:</b> Assenza di emissioni di sostanze nocive <i>I rivestimenti non debbono in condizioni normali di esercizio emettere sostanze tossiche, polveri, gas o altri odori fastidiosi per gli utenti.</i> <b>Livello minimo per la prestazione:</b> Dovranno essere rispettati i seguenti limiti: - concentrazione limite di formaldeide non superiore a 0,1 p.p.m. (0,15 mg/m <sup>3</sup> ); - per la soglia olfattiva valori non superiori a 0,09 p.p.m. (0,135 mg/m <sup>3</sup> ); - per la soglia di irritazione occhi-naso-gola non superiore 0,66 p.p.m. (1 mg/m <sup>3</sup> ). <b>Normativa:</b> -Direttiva CEE 19.9.1983 n.477 (Limiti di inquinamento da amianto); -D.P.R. 24.5.1988 n.215 (Uso dei prodotti in amianto); -D.Lgs. 19.9.1994 n.626 (Attuazione delle direttive 89/391/CEE, 89/654/CEE, 89/655/CEE, 89/656/CEE, 90/269/CEE, 90/270/CEE, 90/394/CEE E 90/679/CEE, riguardanti il miglioramento della sicurezza e della salute dei lavoratori sul luogo di lavoro); -C.M. Sanità 22.6.1983 n.57 (Formaldeide: rischi connessi alla modalità di impiego); -C.M. Sanità 10.7.1986 n.45 (Piani di interventi e misure tecniche per la individuazione ed eliminazione del rischio connesso all'impiego di materiali contenenti amianto in edifici scolastici e ospedali pubblici e privati); -UNI 8290-2; -NFX 10702 e DIN 50055 (Tossicità dei fumi); -ASHRAE Standard 62_1981 (Norma nazionale americana sulla qualità dell'aria ambiente).		
Co-024/Re-019	<b>Requisito:</b> Resistenza agli agenti aggressivi per rivestimenti resinosi <i>I rivestimenti non debbono subire dissoluzioni o disgregazioni e mutamenti di aspetto a causa dell'azione di agenti aggressivi chimici.</i> <b>Livello minimo per la prestazione:</b> I livelli minimi variano in funzione di prove di laboratorio in cui si sottopongono i provini all'azione dell'aggressivo chimico rilevando dopo un certo tempo le variazioni di forma, di massa e di porosità secondo la norma UNI 8298-4. <b>Normativa:</b> -UNI 7998; -UNI 7999; -UNI 8202-28; -UNI 8202-29; -UNI 8380; -UNI 8381; -UNI 8297; -UNI 8298-4; -UNI 8298-5; -UNI 8298-6; -UNI 8298-14; -UNI 8636.		
Co-024/Re-020	<b>Requisito:</b> Resistenza agli attacchi biologici <i>I rivestimenti a seguito della presenza di organismi viventi (animali, vegetali, microrganismi) non dovranno subire riduzioni di prestazioni.</i> <b>Livello minimo per la prestazione:</b> I valori minimi di resistenza agli attacchi biologici variano in funzione dei materiali, dei prodotti utilizzati, delle classi di rischio, delle situazioni generali di servizio, dell'esposizione a umidificazione e del tipo di agente biologico. <b>Normativa:</b> -UNI 7998; -UNI 7999; -UNI 8290-2; -UNI 8380; -UNI 8381; -UNI 8662/1; -UNI 8662/2; -UNI 8662/3; -UNI 8789; -UNI 8795; -UNI 8859; -UNI 8864; -UNI 8940; -UNI 8976; -UNI 9090; -UNI 9092/2; -UNI EN 113; -UNI FA 214; -UNI EN 117; -UNI EN 118; -UNI EN 212; -UNI HD 1001.		

### Impianto idrico e sanitari - Su-011

CODICE	INTERVENTI	CONTROLLO	FREQUENZA
<b>Co-025</b>	<b>Impianto di adduzione acqua fredda e calda</b>		
Co-025/Re-012	<b>Requisito:</b> Resistenza agli agenti aggressivi chimici <i>Gli elementi ed i materiali degli scambiatori di calore non devono subire dissoluzioni o disgregazioni e mutamenti di aspetto a causa dell'azione di agenti aggressivi chimici.</i> <b>Livello minimo per la prestazione:</b> Per la valutazione della resistenza agli agenti chimici presenti nell'aria, si fa riferimento ai metodi ed ai parametri di prova dettati dalle norme UNI. <b>Normativa:</b> D.M. del 22/01/2008 n. 37; UNI 10304; UNI 10305; UNI 10306; UNI 8065; UNI 8349; UNI 9054; UNI 9157; UNI 9182; UNI 9182; UNI EN 1112; UNI EN 1113; UNI EN 200; UNI EN 246; UNI EN 248; UNI EN 274; UNI EN 329;		

UNI EN 411; UNI EN 816.			
<b>Sistema strutturale - Su_001</b>			
CODICE	INTERVENTI	CONTROLLO	FREQUENZA
<b>Co-002</b>	<b>Solai</b>		
Co-002/Re-008	<b>Requisito:</b> Resistenza agli agenti aggressivi <i>I materiali costituenti i solai non debbono subire dissoluzioni o disgregazioni e mutamenti di aspetto a causa dell'azione di agenti aggressivi chimici.</i> <b>Livello minimo per la prestazione:</b> I livelli prestazionali variano in funzione dei prodotti di rivestimenti utilizzati. Generalmente la resistenza agli aggressivi chimici, per prodotti per rivestimenti di pavimentazione, si suddivide in tre classi: - C0, rivestimenti utilizzati in ambienti privi di prodotti chimici; - C1, rivestimenti utilizzati in ambienti a contatto in modo accidentale con prodotti chimici; - C2, rivestimenti utilizzati in ambienti frequentemente a contatto con prodotti chimici. <b>Normativa:</b> D.M.17/01/2018 "Norme Tecniche per le Costruzioni".		
Co-002/Re-009	<b>Requisito:</b> Resistenza agli attacchi biologici <i>I solai a seguito della presenza di organismi viventi (animali, vegetali, microrganismi) non dovranno subire riduzioni delle sezioni del copriferro con conseguenza della messa a nudo delle armature.</i> <b>Livello minimo per la prestazione:</b> I livelli prestazionali variano in funzione dei prodotti di rivestimenti utilizzati. <b>Normativa:</b> D.M.17/01/2018 "Norme Tecniche per le Costruzioni".		
Co-002/Re-014	<b>Requisito:</b> Resistenza all'acqua <i>I materiali costituenti i solai, a contatto con l'acqua, dovranno mantenere inalterate le proprie caratteristiche chimico-fisiche.</i> <b>Livello minimo per la prestazione:</b> I livelli prestazionali variano in funzione dei prodotti di rivestimenti utilizzati. Generalmente la resistenza all'acqua, per prodotti per rivestimenti di pavimentazione, si in: - E0, rivestimenti utilizzati in ambienti in cui la presenza di acqua è accidentale e la pulizia e la manutenzione vengono eseguite "a secco"; - E1, rivestimenti utilizzati in ambienti in cui la presenza di acqua è occasionale. La manutenzione è "a secco" e la pulizia "a umido"; - E2, rivestimenti utilizzati in ambienti in cui vi è presenza di acqua ma non sistematica. La manutenzione avviene "a umido" e la pulizia mediante lavaggio. - E3, rivestimenti utilizzati in ambienti in cui vi è presenza di acqua prolungata. La manutenzione e la pulizia avvengono sempre con lavaggio. <b>Normativa:</b> D.M.17/01/2018 "Norme Tecniche per le Costruzioni".		
<b>Coperture piane - Su_002</b>			
CODICE	INTERVENTI	CONTROLLO	FREQUENZA
<b>Co-003</b>	<b>Strutture di copertura</b>		
Co-003/Re-008	<b>Requisito:</b> Resistenza agli attacchi biologici <i>La copertura a seguito della presenza di organismi viventi (animali, vegetali, microrganismi) non dovrà subire riduzioni di</i> <b>Livello minimo per la prestazione:</b> I livelli minimi variano in funzione dei diversi prodotti per i quali si fa riferimento alle specifiche previste dalle norme UNI. <b>Normativa:</b> -UNI 8089; -UNI 8178; -UNI 8627; -UNI EN 335-1; -UNI EN 335-2; -UNI ENV 1099.		
Co-003/Re-009	<b>Requisito:</b> Resistenza all'acqua <i>I materiali costituenti la copertura, a contatto con l'acqua, dovranno mantenere inalterate le proprie caratteristiche chimico-fisiche.</i> <b>Livello minimo per la prestazione:</b> Tutti gli elementi di tenuta delle coperture continue o discontinue in seguito all'azione dell'acqua meteorica, devono osservare le specifiche di imbibizione rispetto al tipo di prodotto secondo le norme vigenti. <b>Normativa:</b> -UNI 5658; -UNI 5664; -UNI 8089; -UNI 8178; -UNI 8290-2; -UNI 8202/22; -UNI 8307; -UNI 8625-1; -UNI 8635-9; -UNI 8635-10; -UNI 8625-1 FA 1-93; -UNI 8627; -UNI 8629/2; -UNI 8629/3; -UNI 8629/4; -UNI 8629/5; -UNI 8635/9; -UNI 8754; -UNI 9307/1; -UNI 9308/1; -UNI EN 121; -UNI EN 159; -UNI EN 176; -UNI EN 177; -UNI EN 178; -UNI EN 186/1; -UNI EN 186/2; -UNI EN 187/1; -UNI EN 187/2; -UNI EN 188; -UNI EN 539-1; -UNI ISO 175.		
Sc-005/Cn-001	<b>Controllo:</b> Controllo dello stato Controllare le condizioni e la funzionalità dell'accessibilità di botole, lucernari e/o altri accessi. Controllo degli elementi di fissaggio.	Controllo a vista	360 giorni
<b>Sistemi di chiusura - Su_003</b>			
CODICE	INTERVENTI	CONTROLLO	FREQUENZA
<b>Co-004</b>	<b>Pareti esterne</b>		
Co-004/Re-019	<b>Requisito:</b> Resistenza agli agenti aggressivi		

	<p><i>Le pareti non debbono subire dissoluzioni o disgregazioni e mutamenti di aspetto a causa dell'azione di agenti aggressivi chimici.</i></p> <p><b>Livello minimo per la prestazione:</b> I livelli minimi variano in funzione dei materiali utilizzati e del loro impiego. Per i rivestimenti in prossimità di apparecchi sanitari, lavabi e lavelli, questi devono avere una resistenza alle macchie secondo i livelli richiesti dalla classe C2 della classificazione UPEC per i rivestimenti da pavimentazione.</p> <p><b>Normativa:</b> -UNI 7959; -UNI 8290-2; -UNI 8403; -UNI 8903; -UNI 10820; -UNI EN 106; -UNI EN 122; -UNI ISO 175; -ISO 1431; -UNI Progetto di norma E09.10.648.0; -ICITE UEAtc - Direttive comuni - Intonaci plastici; -ICITE UEAtc - Direttive comuni - Rivestimenti di pavimento sottili.</p>		
Co-004/Re-020	<p><b>Requisito:</b> Resistenza agli attacchi biologici</p> <p><i>Le pareti a seguito della presenza di organismi viventi (animali, vegetali, microrganismi) non dovranno subire riduzioni di</i></p> <p><b>Livello minimo per la prestazione:</b> I valori minimi di resistenza agli attacchi biologici variano in funzione dei materiali, dei prodotti utilizzati, delle classi di rischio, delle situazioni generali di servizio, dell'esposizione a umidificazione e del tipo di agente biologico.</p> <p>DISTRIBUZIONE DEGLI AGENTI BIOLOGICI PER CLASSI DI RISCHIO (UNI EN 335-1)</p> <p>CLASSE DI RISCHIO: 1;</p> <p>Situazione generale di servizio: non a contatto con terreno, al coperto (secco);</p> <p>Descrizione dell'esposizione a umidificazione in servizio: nessuna;</p> <p>Distribuzione degli agenti biologici: a)funghi: -; b)*insetti: U; c)termiti: L; d)organismi marini: -;</p> <p>CLASSE DI RISCHIO: 2;</p> <p>Situazione generale di servizio: non a contatto con terreno, al coperto (rischio di umidificazione);</p> <p>Descrizione dell'esposizione a umidificazione in servizio: occasionale;</p> <p>Distribuzione degli agenti biologici: a)funghi: U; b)*insetti: U; c)termiti: L; d)organismi marini: -;</p> <p>CLASSE DI RISCHIO: 3;</p> <p>Situazione generale di servizio: non a contatto con terreno, non al coperto;</p> <p>Descrizione dell'esposizione a umidificazione in servizio: frequente;</p> <p>Distribuzione degli agenti biologici: a)funghi: U; b)*insetti: U; c)termiti: L; d)organismi marini: -;</p> <p>CLASSE DI RISCHIO: 4;</p> <p>Situazione generale di servizio: a contatto con terreno o acqua dolce;</p> <p>Descrizione dell'esposizione a umidificazione in servizio: permanente;</p> <p>Distribuzione degli agenti biologici: a)funghi: U; b)*insetti: U; c)termiti: L; d)organismi marini: -;</p> <p>CLASSE DI RISCHIO: 5;</p> <p>Situazione generale di servizio: in acqua salata;</p> <p>Descrizione dell'esposizione a umidificazione in servizio: permanente;</p> <p>Distribuzione degli agenti biologici: a)funghi: U; b)*insetti: U; c)termiti: L; d)organismi marini: U.</p> <p>DOVE:</p> <p>U = universalmente presente in Europa</p> <p>L = localmente presente in Europa</p> <p>* il rischio di attacco può essere non significativo a seconda delle particolari situazioni di servizio.</p> <p><b>Normativa:</b> -UNI 8290-2; -UNI 8662/1; -UNI 8662/2; -UNI 8662/3; -UNI 8789; -UNI 8795; -UNI 8859; -UNI 8864; -UNI 8940; -UNI 8976; -UNI 9090; -UNI 9092/2; -UNI EN 113; -UNI FA 214; -UNI EN 117; -UNI EN 118; -UNI EN 212; -UNI EN 335-1; -UNI EN 335-2; -UNI HD 1001.</p>		
Co-004/Re-023	<p><b>Requisito:</b> Resistenza al gelo</p> <p><i>Le pareti non dovranno subire disgregazioni e variazioni dimensionali e di aspetto in conseguenza della formazione di ghiaccio.</i></p> <p><b>Livello minimo per la prestazione:</b> I valori minimi variano in funzione del materiale impiegato. La resistenza al gelo viene determinata secondo prove di laboratorio su provini di calcestruzzo (provenienti da getti effettuati in cantiere, confezionato in laboratorio o ricavato da calcestruzzo già indurito) sottoposti a cicli alternati di gelo (in aria raffreddata) e disgelo (in acqua termostattizzata). Le misurazioni della variazione del modulo elastico, della massa e della lunghezza ne determinano la resistenza al gelo.</p> <p><b>Normativa:</b> -UNI 6395; -UNI 7087; -UNI 7103; -UNI 7109; -UNI 7549/10; -UNI 7959; -UNI 8290-2; -UNI 8458; -UNI 8520/1; -UNI 8942/1; -UNI 8942/2; -UNI 8942/3; -UNI 8981-4; -UNI 9417; -UNI 9858; -UNI EN 202; -UNI EN 1328; -CNR BU 89; -ISO/DIS 4846; -M.U. UNICHIM 248; -ICITE UEAtc - Direttive comuni - Facciate leggere; -ICITE UEAtc - Direttive comuni - Intonaci plastici; -ICITE UEAtc - Direttive comuni - Sistemi di isolamento esterno con intonaco sottile su isolante.</p>		
Co-004/Re-025	<p><b>Requisito:</b> Resistenza all'acqua</p> <p><i>I materiali costituenti le pareti, a contatto con l'acqua, dovranno mantenere inalterate le proprie caratteristiche chimico-fisiche.</i></p> <p><b>Livello minimo per la prestazione:</b> In presenza di acqua, non devono verificarsi variazioni dimensionali né tantomeno deformazioni permanenti nell'ordine dei 4 - 5 mm rispetto al piano di riferimento della parete.</p> <p><b>Normativa:</b> -UNI 7959; -UNI 8290-2; -UNI 8298/5; -UNI 8298/14; -UNI 8307; -</p>		

	UNI 8743; -UNI 8981-6; -UNI ISO 175; -ICITE UEAtc.		
<b>Co-005</b>	<b>Serramenti</b>		
Co-005/Re-019	<p><b>Requisito:</b> Resistenza agli agenti aggressivi  <i>Gli infissi non dovranno subire dissoluzioni o disgregazioni e mutamenti di aspetto a causa dell'azione di agenti aggressivi chimici.</i></p> <p><b>Livello minimo per la prestazione:</b> In particolare, tutti gli infissi esterni realizzati con materiale metallico come l'alluminio, leghe d'alluminio, acciaio, ecc., devono essere protetti con sistemi di verniciatura resistenti a processi di corrosione in nebbia salina, se ne sia previsto l'impiego in atmosfere aggressive (urbane, marine, ecc.) per tempo di 1000 ore, e per un tempo di almeno 500 ore, nel caso ne sia previsto l'impiego in atmosfere poco aggressive. L'ossidazione anodica, di spessore diverso, degli infissi in alluminio o delle leghe d'alluminio deve corrispondere ai valori riportati di seguito:</p> <ul style="list-style-type: none"> <li>- Ambiente interno - Spessore di ossido: <math>S \geq 5</math> micron;</li> <li>- Ambiente rurale o urbano - Spessore di ossido: <math>S &gt; 10</math> micron;</li> <li>- Ambiente industriale o marino - Spessore di ossido: <math>S \geq 15</math> micron;</li> <li>- Ambiente marino o inquinato - Spessore di ossido: <math>S \geq 20</math> micron.</li> </ul> <p><b>Normativa:</b> -D.M. 2.7.1981; -D.M. 11.3.1988; -D.M. 26.8.1992; -D.M. 13.12.1993; -D.M. 9.1.1996; -D.M. 16.1.1996; -Capitolato Speciale Tipo per Appalti di Lavori Edilizi; -UNI 7143; -UNI 7525; -UNI 7895; -UNI 7961; -UNI 7962; -UNI 8204; -UNI 8290-2; -UNI 8369/1; -UNI 8369/3; -UNI 8369/5; -UNI 8370; -UNI 8894; -UNI 8975; -UNI 9122/1; -UNI 9122/2; -UNI 9122-2 FA 1-89; -UNI 9158; -UNI 9158 FA 1-94; -UNI 9171; -UNI 9172; -UNI 9173/1; -UNI 9173/2; -UNI 9173/3; -UNI 9173/4; -UNI 9283; -UNI 9570; -UNI 9723; -UNI 9729/1; -UNI 9729/2; -UNI 9729/3; -UNI 9729/4; -UNI 10818; -UNI EN 42; -UNI EN 77; -UNI EN 78; -UNI EN 86; -UNI EN 107; -UNI EN 949; -UNI EN 1154; -UNI EN 1155; -UNI EN 1158; -UNI EN 1303; -UNI EN 1527; -UNI EN 1627; -UNI EN 1628; -UNI EN 1629; -UNI EN 1630; -UNI EN 1670; -UNI EN ISO 6410/1.</p>		
Co-005/Re-025	<p><b>Requisito:</b> Resistenza all'acqua  <i>Gli infissi a contatto con l'acqua, dovranno mantenere inalterate le proprie caratteristiche chimico-fisiche.</i></p> <p><b>Livello minimo per la prestazione:</b> Sugli infissi campione vanno eseguite delle prove atte alla verifica dei seguenti limiti prestazionali secondo la norma UNI EN 12208:</p> <ul style="list-style-type: none"> <li>- Differenza di Pressione [Pa] = 0 - Durata della prova [minuti] 15</li> <li>- Differenza di Pressione [Pa] = 50 - Durata della prova [minuti] 5</li> <li>- Differenza di Pressione [Pa] = 100 - Durata della prova [minuti] 5</li> <li>- Differenza di Pressione [Pa] = 150 - Durata della prova [minuti] 5</li> <li>- Differenza di Pressione [Pa] = 200 - Durata della prova [minuti] 5</li> <li>- Differenza di Pressione [Pa] = 300 - Durata della prova [minuti] 5</li> <li>- Differenza di Pressione [Pa] = 500 - Durata della prova [minuti] 5</li> </ul> <p><b>Normativa:</b> -UNI 8290-2; -UNI 8894; -UNI EN 12208.</p>		

### Rifiniture edili - Su\_004

CODICE	INTERVENTI	CONTROLLO	FREQUENZA
<b>Co-007</b>	<b>Pareti interne</b>		
Co-007/Re-016	<p><b>Requisito:</b> Resistenza agli agenti aggressivi  <i>Le pareti non debbono subire dissoluzioni o disgregazioni e mutamenti di aspetto a causa dell'azione di agenti aggressivi chimici.</i></p> <p><b>Livello minimo per la prestazione:</b> I livelli minimi variano in funzione dei materiali utilizzati e del loro impiego. Per i rivestimenti in prossimità di apparecchi sanitari, lavabi e lavelli, questi devono avere una resistenza alle macchie secondo i livelli richiesti dalla classe C2 della classificazione UPEC per i rivestimenti da pavimentazione.</p> <p><b>Normativa:</b> D.Lgs. 9.4.2008, n. 81; UNI 7959; UNI 8290-2; UNI EN ISO 175; UNI 10820; UNI EN 771-1/3/4/5/6; UNI EN ISO 10545-13/14; ISO 1431; UNI Progetto di norma E09.10.648.0; ICITE UEAtc (Direttive comuni - Intonaci plastici); ICITE UEAtc (Direttive comuni - Rivestimenti di pavimento sottili).</p>		
<b>Co-008</b>	<b>Pavimentazioni interne</b>		
Co-008/Re-016	<p><b>Requisito:</b> Resistenza agli agenti aggressivi  <i>I rivestimenti non dovranno subire dissoluzioni o disgregazioni e mutamenti di aspetto a causa dell'azione di agenti aggressivi chimici.</i></p> <p><b>Livello minimo per la prestazione:</b> I livelli minimi variano in funzione dei materiali utilizzati e del loro impiego.</p> <p><b>Normativa:</b> -UNI 7959; -UNI 8012; -UNI 8290-2; -UNI 8403; -UNI 8903; -UNI EN 106; -UNI EN 122; -UNI ISO 175; -UNI Progetto di norma E09.10.648.0; -ISO 1431; -ICITE UEAtc _ Direttive comuni _ Intonaci plastici; -ICITE UEAtc _ Direttive comuni _ Rivestimenti di pavimento sottili.</p>		
Sc-011/Cn-002	<p><b>Controllo:</b> Controllo generale dello stato          Verifica del grado di usura o di brillantezza delle superfici.          Rilevazione della presenza di macchie e sporco irreversibile.          Rilevazione di efflorescenze, di abrasioni e graffi.          Verifica dello stato di conservazione della superficie,</p>	Controllo a vista	90 giorni

	Rilievo delle variazioni cromatiche, delle fessurazioni, delle spaccature e frantumazioni, della planarità generale		
Co-008/Re-017	<b>Requisito:</b> Resistenza agli attacchi biologici <i>Le pavimentazioni a seguito della presenza di organismi viventi (animali, vegetali, microrganismi) non dovranno subire riduzioni di prestazioni.</i> <b>Livello minimo per la prestazione:</b> I valori minimi di resistenza agli attacchi biologici variano in funzione dei materiali, dei prodotti utilizzati, delle classi di rischio, delle situazioni generali di servizio, dell'esposizione a umidificazione e del tipo di agente biologico. <b>Normativa:</b> -UNI 7998; -UNI 7999; -UNI 8290-2; -UNI 8380; -UNI 8381; -UNI 8662/1; -UNI 8662/2; -UNI 8662/3; -UNI 8789; -UNI 8795; -UNI 8859; -UNI 8864; -UNI 8940; -UNI 8976; -UNI 9090; -UNI 9092/2; -UNI EN 113; -UNI FA 214; -UNI EN 117; -UNI EN 118; -UNI EN 212; -UNI HD 1001.		

## Classe Requisito

## Protezione dai rischi d'intervento

Impianto elettrico - Su_006			
CODICE	INTERVENTI	CONTROLLO	FREQUENZA
<b>Co-012</b>	<b>Sezione di consegna energia in BT</b>		
Co-012/Re-013	<b>Requisito:</b> Limitazione dei rischi di intervento <i>Gli elementi costituenti l'impianto elettrico devono essere in grado di consentire ispezioni, manutenzioni e sostituzioni in modo agevole ed in ogni caso senza arrecare danno a persone o cose.</i> <b>Livello minimo per la prestazione:</b> Devono essere rispettati i livelli previsti in sede di progetto. <b>Normativa:</b> D.M. del 22/01/ 2008 n. 37; D.Lgs del 09/04/2008 n. 81 artt. 80-86; -CEI 64-8; CEI EN 62262; CEI 81-10.		
Sc-018/Cn-002	<b>Controllo:</b> Controllo componenti Controllo morsetteria e serraggio connessioni varie.	Revisione	180 giorni
Sc-018/Cn-001	<b>Controllo:</b> Controllo alimentazione Controllo integrità ed efficienza alimentazione.	Ispezione	180 giorni
<b>Co-013</b>	<b>Quadri di distribuzione in BT</b>		
Co-013/Re-013	<b>Requisito:</b> Limitazione dei rischi di intervento <i>Gli elementi costituenti l'impianto elettrico devono essere in grado di consentire ispezioni, manutenzioni e sostituzioni in modo agevole ed in ogni caso senza arrecare danno a persone o cose.</i> <b>Livello minimo per la prestazione:</b> Devono essere rispettati i livelli previsti in sede di progetto. <b>Normativa:</b> D.M. del 22/01/ 2008 n. 37; D.Lgs del 09/04/2008 n. 81 artt. 80-86; -CEI 64-8; CEI EN 62262; CEI 81-10.		
Sc-019/Cn-002	<b>Controllo:</b> Controllo componenti Controllo morsetteria e serraggio connessioni varie.	Revisione	180 giorni
<b>Co-014</b>	<b>Impianto elettrico di distribuzione</b>		
Co-014/Re-013	<b>Requisito:</b> Limitazione dei rischi di intervento <i>Gli elementi costituenti l'impianto elettrico devono essere in grado di consentire ispezioni, manutenzioni e sostituzioni in modo agevole ed in ogni caso senza arrecare danno a persone o cose.</i> <b>Livello minimo per la prestazione:</b> Devono essere rispettati i livelli previsti in sede di progetto. <b>Normativa:</b> D.M. del 22/01/ 2008 n. 37; D.Lgs del 09/04/2008 n. 81 artt. 80-86; -CEI 64-8; CEI EN 62262; CEI 81-10.		
Sc-020/Cn-002	<b>Controllo:</b> Verifica dello stato Controllare la corretta pressione di serraggio delle viti e delle placchette, e dei coperchi delle cassette. Controllare che ci sia un buon livello di isolamento e di protezione (livello minimo di protezione da assicurare è IP54) onde evitare corto circuiti.	Controllo a vista	30 giorni
<b>Co-015</b>	<b>Impianti di terra</b>		
Co-015/Re-013	<b>Requisito:</b> Limitazione dei rischi di intervento <i>Gli elementi costituenti l'impianto elettrico devono essere in grado di consentire ispezioni, manutenzioni e sostituzioni in modo agevole ed in ogni caso senza arrecare danno a persone o cose.</i> <b>Livello minimo per la prestazione:</b> Devono essere rispettati i livelli previsti in sede di progetto. <b>Normativa:</b> D.M. del 22/01/ 2008 n. 37; D.Lgs del 09/04/2008 n. 81 artt. 80-86; -CEI 64-8; CEI EN 62262; CEI 81-10.		
<b>Impianto elettrico - Su-012</b>			

CODICE	INTERVENTI	CONTROLLO	FREQUENZA
<b>Co-026</b>	<b>Quadro elettrico generale in BT</b>		
Co-026/Re-009	<b>Requisito:</b> Limitazione dei rischi di intervento <i>Gli elementi costituenti l'impianto elettrico devono essere in grado di consentire ispezioni, manutenzioni e sostituzioni in modo agevole ed in ogni caso senza arrecare danno a persone o cose.</i> <b>Livello minimo per la prestazione:</b> Devono essere rispettati i livelli previsti in sede di progetto. <b>Normativa:</b> D.M. del 22/01/ 2008 n. 37; D.Lgs del 09/04/2008 n. 81 artt. 80-86; - CEI 64-8; CEI EN 62262; CEI 81-10.		
Sc-036/Cn-002	<b>Controllo:</b> Controllo componenti Controllo morsetteria e serraggio connessioni varie.	Revisione	180 giorni

Classe Requisito

### Protezione elettrica

#### Impianto elettrico - Su\_006

CODICE	INTERVENTI	CONTROLLO	FREQUENZA
<b>Co-014</b>	<b>Impianto elettrico di distribuzione</b>		
Co-014/Re-012	<b>Requisito:</b> Isolamento elettrico <i>Gli elementi costituenti l'impianto elettrico devono essere in grado di resistere al passaggio di cariche elettriche senza perdere le proprie caratteristiche.</i> <b>Livello minimo per la prestazione:</b> Devono essere rispettati i livelli previsti in sede di progetto. <b>Normativa:</b> D.M. del 22/01/ 2008 n. 37; D.Lgs del 09/04/2008 n. 81 artt. 80-86; - CEI 64-8; CEI EN 62262; CEI 81-10.		
Sc-020/Cn-002	<b>Controllo:</b> Verifica dello stato Controllare la corretta pressione di serraggio delle viti e delle placchette, e dei coperchi delle cassette. Controllare che ci sia un buon livello di isolamento e di protezione (livello minimo di protezione da assicurare è IP54) onde evitare corto circuiti.	Controllo a vista	30 giorni

#### Sistema strutturale - Su\_008

CODICE	INTERVENTI	CONTROLLO	FREQUENZA
<b>Co-018</b>	<b>Strutture in fondazione</b>		
Co-018/Re-002	<b>Requisito:</b> Contenimento delle dispersioni elettriche <i>Le strutture in sottosuolo dovranno, in modo idoneo, impedire eventuali dispersioni elettriche.</i> <b>Livello minimo per la prestazione:</b> Essi variano in funzione delle modalità di progetto. <b>Normativa:</b> D.M.17/01/2018 "Norme Tecniche per le Costruzioni".		

#### Rifiniture edili - Su-010

CODICE	INTERVENTI	CONTROLLO	FREQUENZA
<b>Co-022</b>	<b>Pavimentazioni interne</b>		
Co-022/Re-005	<b>Requisito:</b> Contenimento delle dispersioni elettriche <i>I rivestimenti tessili devono essere in grado di controllare e disperdere eventuali cariche elettriche a carico degli utenti per contatto diretto.</i> <b>Livello minimo per la prestazione:</b> I livelli minimi variano in funzione delle di laboratorio eseguite su campioni secondo le seguenti norme: - determinazione della resistenza elettrica orizzontale (superficiale) e verticale (trasversale) (UNI 8014-16); - determinazione della tendenza all'accumulo di cariche elettrostatiche generate dal calpestio (UNI 8014-12). <b>Normativa:</b> -UNI 7998; -UNI 7999; -UNI 8012; -UNI 8013-1; -UNI 8014-1; -UNI 8014-13; -UNI 8014-16; -UNI 8014-12; -UNI 8290-2; -UNI 8380; -UNI 8381; -UNI EN 1307; -UNI EN 1470; -ISO 2550.		
<b>Co-023</b>	<b>Infissi interni</b>		
Co-023/Re-005	<b>Requisito:</b> Contenimento delle dispersioni elettriche <i>Gli infissi devono essere in grado di controllare e disperdere eventuali scariche elettriche e/o comunque pericoli di folgorazioni, a carico degli utenti, per contatto diretto.</i> <b>Livello minimo per la prestazione:</b> Essi variano in funzione delle modalità di progetto.		

	<b>Normativa:</b> -Legge 1.3.1968 n.186; -Legge 5.3.1990 n.46; -D.P.R. 27.4.1995 n.547; -D.Lgs. 19.9.1994 n.626; -D.Lgs.14.8.1996 n.494; -UNI 8290-2; -UNI 8894; -CEI 11-1; -CEI 11-8; -CEI 1-11; -CEI 64-8; -CEI 81-1; -CEI S.423.		
<b>Rifiniture edili - Su_004</b>			
CODICE	INTERVENTI	CONTROLLO	FREQUENZA
<b>Co-010</b>	<b>Infissi interni</b>		
Co-010/Re-003	<b>Requisito:</b> Contenimento delle dispersioni elettriche <i>Gli infissi devono essere in grado di controllare e disperdere eventuali scariche elettriche e/o comunque pericoli di folgorazioni, a carico degli utenti, per contatto diretto.</i> <b>Livello minimo per la prestazione:</b> Essi variano in funzione delle modalità di progetto. <b>Normativa:</b> -Legge 1.3.1968 n.186; -Legge 5.3.1990 n.46; -D.P.R. 27.4.1995 n.547; -D.Lgs. 19.9.1994 n.626; -D.Lgs.14.8.1996 n.494; -UNI 8290-2; -UNI 8894; -CEI 11-1; -CEI 11-8; -CEI 1-11; -CEI 64-8; -CEI 81-1; -CEI S.423.		

Classe Requisito

**Sicurezza d'intervento**

<b>Impianto elettrico - Su_006</b>			
CODICE	INTERVENTI	CONTROLLO	FREQUENZA
<b>Co-012</b>	<b>Sezione di consegna energia in BT</b>		
Co-012/Re-006	<b>Requisito:</b> Contenimento della condensazione interstiziale <i>I componenti degli impianti elettrici capaci di condurre elettricità devono essere in grado di evitare la formazione di acqua di condensa per evitare alle persone qualsiasi pericolo di folgorazioni per contatto diretto secondo quanto prescritto dalla norma CEI 64-8.</i> <b>Livello minimo per la prestazione:</b> Devono essere rispettati i livelli previsti in sede di progetto. <b>Normativa:</b> D.M. del 22/01/ 2008 n. 37; D.Lgs del 09/04/2008 n. 81 artt. 80-86; -CEI 64-8; CEI EN 62262; CEI 81-10.		
Co-012/Re-011	<b>Requisito:</b> Impermeabilità ai liquidi <i>I componenti degli impianti elettrici devono essere in grado di evitare il passaggio di fluidi liquidi per evitare alle persone qualsiasi pericolo di folgorazione per contatto diretto secondo quanto prescritto dalla normativa.</i> <b>Livello minimo per la prestazione:</b> Devono essere rispettati i livelli previsti in sede di progetto. <b>Normativa:</b> D.M. del 22/01/ 2008 n. 37; D.Lgs del 09/04/2008 n. 81 artt. 80-86; -CEI 64-8; CEI EN 62262; CEI 81-10.		
<b>Co-013</b>	<b>Quadri di distribuzione in BT</b>		
Co-013/Re-006	<b>Requisito:</b> Contenimento della condensazione interstiziale <i>I componenti degli impianti elettrici capaci di condurre elettricità devono essere in grado di evitare la formazione di acqua di condensa per evitare alle persone qualsiasi pericolo di folgorazioni per contatto diretto secondo quanto prescritto dalla norma CEI 64-8.</i> <b>Livello minimo per la prestazione:</b> Devono essere rispettati i livelli previsti in sede di progetto. <b>Normativa:</b> D.M. del 22/01/ 2008 n. 37; D.Lgs del 09/04/2008 n. 81 artt. 80-86; -CEI 64-8; CEI EN 62262; CEI 81-10.		
Co-013/Re-011	<b>Requisito:</b> Impermeabilità ai liquidi <i>I componenti degli impianti elettrici devono essere in grado di evitare il passaggio di fluidi liquidi per evitare alle persone qualsiasi pericolo di folgorazione per contatto diretto secondo quanto prescritto dalla normativa.</i> <b>Livello minimo per la prestazione:</b> Devono essere rispettati i livelli previsti in sede di progetto. <b>Normativa:</b> D.M. del 22/01/ 2008 n. 37; D.Lgs del 09/04/2008 n. 81 artt. 80-86; -CEI 64-8; CEI EN 62262; CEI 81-10.		
<b>Co-014</b>	<b>Impianto elettrico di distribuzione</b>		
Co-014/Re-006	<b>Requisito:</b> Contenimento della condensazione interstiziale <i>I componenti degli impianti elettrici capaci di condurre elettricità devono essere in grado di evitare la formazione di acqua di condensa per evitare alle persone qualsiasi pericolo di folgorazioni per contatto diretto secondo quanto prescritto dalla norma CEI 64-8.</i> <b>Livello minimo per la prestazione:</b> Devono essere rispettati i livelli previsti in sede di progetto. <b>Normativa:</b> D.M. del 22/01/ 2008 n. 37; D.Lgs del 09/04/2008 n. 81 artt. 80-86; -		



	CEI 64-8; CEI EN 62262; CEI 81-10.		
Co-014/Re-011	<b>Requisito:</b> Impermeabilità ai liquidi <i>I componenti degli impianti elettrici devono essere in grado di evitare il passaggio di fluidi liquidi per evitare alle persone qualsiasi pericolo di folgorazione per contatto diretto secondo quanto prescritto dalla normativa.</i> <b>Livello minimo per la prestazione:</b> Devono essere rispettati i livelli previsti in sede di progetto. <b>Normativa:</b> D.M. del 22/01/ 2008 n. 37; D.Lgs del 09/04/2008 n. 81 artt. 80-86; - CEI 64-8; CEI EN 62262; CEI 81-10.		
Sc-020/Cn-002	<b>Controllo:</b> Verifica dello stato Controllare la corretta pressione di serraggio delle viti e delle placchette, e dei coperchi delle cassette. Controllare che ci sia un buon livello di isolamento e di protezione (livello minimo di protezione da assicurare è IP54) onde evitare corto circuiti.	Controllo a vista	30 giorni
<b>Co-015</b>	<b>Impianti di terra</b>		
Co-015/Re-011	<b>Requisito:</b> Impermeabilità ai liquidi <i>I componenti degli impianti elettrici devono essere in grado di evitare il passaggio di fluidi liquidi per evitare alle persone qualsiasi pericolo di folgorazione per contatto diretto secondo quanto prescritto dalla normativa.</i> <b>Livello minimo per la prestazione:</b> Devono essere rispettati i livelli previsti in sede di progetto. <b>Normativa:</b> D.M. del 22/01/ 2008 n. 37; D.Lgs del 09/04/2008 n. 81 artt. 80-86; - CEI 64-8; CEI EN 62262; CEI 81-10.		

### Impianto elettrico - Su-012

CODICE	INTERVENTI	CONTROLLO	FREQUENZA
<b>Co-026</b>	<b>Quadro elettrico generale in BT</b>		
Co-026/Re-004	<b>Requisito:</b> Contenimento della condensazione interstiziale <i>I componenti degli impianti elettrici capaci di condurre elettricità devono essere in grado di evitare la formazione di acqua di condensa per evitare alle persone qualsiasi pericolo di folgorazioni per contatto diretto secondo quanto prescritto dalla norma CEI 64-8.</i> <b>Livello minimo per la prestazione:</b> Devono essere rispettati i livelli previsti in sede di progetto. <b>Normativa:</b> D.M. del 22/01/ 2008 n. 37; D.Lgs del 09/04/2008 n. 81 artt. 80-86; - CEI 64-8; CEI EN 62262; CEI 81-10.		
Co-026/Re-008	<b>Requisito:</b> Impermeabilità ai liquidi <i>I componenti degli impianti elettrici devono essere in grado di evitare il passaggio di fluidi liquidi per evitare alle persone qualsiasi pericolo di folgorazione per contatto diretto secondo quanto prescritto dalla normativa.</i> <b>Livello minimo per la prestazione:</b> Devono essere rispettati i livelli previsti in sede di progetto. <b>Normativa:</b> D.M. del 22/01/ 2008 n. 37; D.Lgs del 09/04/2008 n. 81 artt. 80-86; - CEI 64-8; CEI EN 62262; CEI 81-10.		

Classe Requisito

### Sicurezza d'uso

### Sistemi di chiusura - Su\_003

CODICE	INTERVENTI	CONTROLLO	FREQUENZA
<b>Co-005</b>	<b>Serramenti</b>		
Co-005/Re-018	<b>Requisito:</b> Resistenza a manovre false e violente <i>L'attitudine a contrastare efficacemente il prodursi di rotture o deformazioni sotto l'azione di sollecitazioni derivanti da manovre false e violente.</i> <b>Livello minimo per la prestazione:</b> Gli sforzi per le manovre di apertura e chiusura degli infissi e dei relativi organi di manovra devono essere contenuti entro i limiti descritti:  A. INFISSI CON ANTE RUOTANTI INTORNO AD UN ASSE VERTICALE O ORIZZONTALE. a.1) - Sforzi per le operazioni di chiusura ed apertura degli organi di manovra. Le grandezze applicate sugli organi di manovra per le operazioni di chiusura e apertura identificate nella forza F e il momento M devono essere contenute entro i limiti: $F \leq 100 \text{ N}$ $M \leq 10 \text{ Nm}$ a.2) - Sforzi per le operazioni movimentazione delle ante. La forza F utile al movimento di un'anta chiusa, con organo di manovra non bloccato, deve essere contenuta entro limiti: - anta con asse di rotazione laterale con apertura a vasistas: $F \leq 80 \text{ N}$ ;		

- anta con asse di rotazione verticale con apertura girevole:  $30\text{ N} \leq F \leq 80\text{ N}$ ;
- anta, con una maniglia, con asse di rotazione orizzontale con apertura a bilico:  $F \leq 80\text{ N}$ ;
- anta, con due maniglie, con asse di rotazione orizzontale con apertura a bilico:  $F \leq 130\text{ N}$ ;

#### B. INFISSI CON ANTE APRIBILI PER TRASLAZIONE CON MOVIMENTO VERTICALE OD ORIZZONTALE.

b.1) - Sforzi per le operazioni di chiusura ed apertura degli organi di manovra.

La forza  $F$  da applicarsi sull'organo di manovra per le operazioni di chiusura e di apertura, deve essere contenuta entro i 50 N.

b.2) - Sforzi per le operazioni di spostamento delle ante.

La forza  $F$  utile al movimento di un'anta chiusa, con organo di manovra non bloccato, deve essere contenuta entro limiti:

- anta di finestra con movimento a traslazione orizzontale ed apertura scorrevole:  $F \leq 60\text{ N}$ ;
- anta di porta o di portafinestra a traslazione orizzontale ed apertura scorrevole:  $F \leq 100\text{ N}$ ;
- anta a traslazione verticale ed apertura a saliscendi:  $F \leq 100\text{ N}$ ;

#### C. INFISSI CON APERTURA BASCULANTE

c.1) - Sforzi per le operazioni di chiusura e di apertura degli organi di manovra.

Le grandezze applicate sugli organi di manovra per le operazioni di chiusura e di apertura identificate nella forza  $F$  e il momento  $M$  devono essere contenute entro i limiti:

$$F \leq 100\text{ N} \quad M \leq 10\text{ Nm}$$

c.2) - Sforzi per le operazioni di messa in movimento delle ante.

Nelle condizioni con anta chiusa ed organo di manovra non bloccato, la caduta da un'altezza 20 cm di una massa di 5 kg a sua volta collegata all'organo di manovra deve mettere in movimento l'anta stessa.

c.3) - Sforzi per le operazioni di spostamento delle ante.

La forza  $F$  da applicarsi sull'organo di manovra per le operazioni di chiusura e di apertura, deve essere contenuta entro i 60 N.

#### D. INFISSI CON APERTURA A PANTOGRAFO

d.1) - Sforzi per le operazioni di chiusura e di apertura degli organi di manovra.

Le grandezze applicate sugli organi di manovra per le operazioni di chiusura e di apertura identificate nella forza  $F$  e il momento  $M$  devono essere contenute entro i limiti:

$$F \leq 100\text{ N} \quad M \leq 10\text{ Nm}$$

d.2) - Sforzi per le operazioni di messa in movimento delle ante.

La forza  $F$  utile al movimento di un'anta chiusa, con organo di manovra non bloccato, deve essere contenuta entro limiti:

$$F \leq 150\text{ N}$$

d.3) - Sforzi per le operazioni di spostamento delle ante.

La forza  $F$  utile al movimento di un'anta dalla posizione di chiusura a quella di apertura e viceversa, con organo di manovra non bloccato, deve essere contenuta entro limiti:

$$F \leq 100\text{ N}$$

#### E. INFISSI CON APERTURA A FISARMONICA

e.1) - Sforzi per le operazioni di chiusura e di apertura degli organi di manovra.

Le grandezze applicate sugli organi di manovra per le operazioni di chiusura e di apertura identificate nella forza  $F$  e il momento  $M$  devono essere contenute entro i limiti:

$$F \leq 100\text{ N} \quad M \leq 10\text{ Nm}$$

e.2) - Sforzi per le operazioni di messa in movimento delle ante.

La forza  $F$ , da applicare con azione parallela al piano dell'infisso, utile al movimento di un'anta chiusa, con organo di manovra non bloccato, deve essere contenuta entro limiti:

$$F \leq 80\text{ N}$$

e.3) - Sforzi per le operazioni di spostamento delle ante.

La forza  $F$  utile al movimento di un'anta dalla posizione di chiusura a quella di apertura e viceversa, con organo di manovra non bloccato, deve essere contenuta entro limiti:

- anta di finestra:  $F \leq 80\text{ N}$ ;
- anta di porta o portafinestra:  $F \leq 120\text{ N}$ .

#### F. DISPOSITIVI DI SOLLEVAMENTO

I dispositivi di movimentazione e sollevamento di persiane o avvolgibili devono essere realizzati in modo da assicurare che la forza manuale necessaria per il sollevamento degli stessi tramite corde e/o cinghie, non vada oltre il valore di 150 N.

**Normativa:** -D.M. 2.7.1981; -D.M. 11.3.1988; -D.M. 26.8.1992; -D.M. 13.12.1993; -D.M. 9.1.1996; -D.M. 16.1.1996; -D.Lgs. 19.9.1994 n.626 (Attuazione delle direttive 89/391/CEE, 89/654/CEE, 89/655/CEE, 89/656/CEE, 90/269/CEE, 90/270/CEE, 90/394/CEE e 90/679/CEE, riguardanti il miglioramento della sicurezza e della salute dei lavoratori sul luogo di lavoro); -Capitolato Speciale Tipo per Appalti di Lavori Edilizi; -UNI 7143; -UNI 7525; -UNI 7895; -UNI 7961; -UNI 7962; -UNI 8204; -UNI 8290-2; -UNI 8369/1; -UNI 8369/3; -UNI 8369/5; -UNI 8370; -UNI 8894; -UNI

	8975; -UNI 9122/1; -UNI 9122/2; -UNI 9122-2 FA 1-89; -UNI 9158; -UNI 9158 FA 1-94; -UNI 9171; -UNI 9172; -UNI 9173/1; -UNI 9173/2; -UNI 9173/3; -UNI 9173/4; -UNI 9283; -UNI 9570; -UNI 9723; -UNI 9729/1; -UNI 9729/2; -UNI 9729/3; -UNI 9729/4; -UNI 10818; -UNI EN 42; -UNI EN 77; -UNI EN 78; -UNI EN 86; -UNI EN 107; -UNI EN 949; -UNI EN 1154; -UNI EN 1155; -UNI EN 1158; -UNI EN 1303; -UNI EN 1527; -UNI EN 1627; -UNI EN 1628; -UNI EN 1629; -UNI EN 1630; -UNI EN 1670; -UNI EN 1192; -UNI EN ISO 6410/1.		
--	---	--	--

## Classe Requisito

## Termici ed igrotermici

## Impianto idrico e sanitari - Su\_005

CODICE	INTERVENTI	CONTROLLO	FREQUENZA
<b>Co-011</b>	<b>Impianto di adduzione acqua fredda e calda</b>		
Co-011/Re-002	<p><b>Requisito:</b> Contenimento della condensazione interstiziale  <i>Lo strato di protezione della copertura deve essere realizzati in modo da evitare la formazione di condensazione al suo interno.</i></p> <p><b>Livello minimo per la prestazione:</b> In ogni punto della copertura, interno e superficiale, la pressione parziale del vapor d'acqua Pv deve essere inferiore alla corrispondente pressione di saturazione Ps. In particolare si prende in riferimento la norma:  - UNI 8202-23. Edilizia. Membrane per impermeabilizzazione. Determinazione della permeabilità al vapore d'acqua.  <b>Normativa:</b> D.M. del 22/01/ 2008 n. 37; UNI TS 11300; UNI EN 15316; UNI EN ISO 13790.</p>		
Co-011/Re-006	<p><b>Requisito:</b> Contenimento della temperatura dei fluidi  <i>I fluidi termovettori dell'impianto di climatizzazione devono avere temperatura idonea per assicurare il corretto funzionamento dell'impianto assicurando nello stesso momento un benessere ambientale oltre che un contenimento dei consumi energetici.</i></p> <p><b>Livello minimo per la prestazione:</b> La temperatura dei fluidi viene verificata mediante termometri che devono essere sottoposti alle prove di laboratorio previste dalle vigenti norme sul risparmio energetico. I valori della temperatura del fluido termovettore rilevati devono essere paragonati ai valori della temperatura prevista in base al diagramma di esercizio dell'impianto così come prescritto dalla normativa UNI vigente.  <b>Normativa:</b> D.M. del 22/01/ 2008 n. 37; UNI 10304; UNI 10305; UNI 10306; UNI 8065; UNI 8349; UNI 9054; UNI 9157; UNI 9182; UNI 9182; UNI EN 1112; UNI EN 1113; UNI EN 200; UNI EN 246; UNI EN 248; UNI EN 274; UNI EN 329; UNI EN 411; UNI EN 816.</p>		

## Impianti speciali - Su\_007

CODICE	INTERVENTI	CONTROLLO	FREQUENZA
<b>Co-016</b>	<b>Impianto di rilevazione incendi</b>		
Co-016/Re-034	<p><b>Requisito:</b> Resistenza all'umidità rivelatori di fumo  <i>I rivelatori di fumo devono essere in grado di contrastare in modo efficace il prodursi di fenomeni di umidità che possano compromettere il regolare funzionamento.</i></p> <p><b>Livello minimo per la prestazione:</b> Per accertare la capacità degli elementi dell'impianto ad evitare fenomeni di condensa o di appannamento si effettua una prova secondo le modalità riportate nell'appendice M della norma UNI EN 54/7. Alla fine di detta prova si deve verificare che il rapporto dei valori della soglia di risposta non sia maggiore di 1,6.  <b>Normativa:</b> -UNI EN 54-7; -UNI EN 54-12.</p>		
<b>Co-017</b>	<b>Impianto di spegnimento incendi</b>		
Co-017/Re-032	<p><b>Requisito:</b> Resistenza alle temperature e a sbalzi di temperature tubazioni  <i>Le tubazioni e gli elementi accessori dell'impianto antincendio devono contrastare efficacemente il prodursi di deformazioni o rotture sotto l'azione di temperature elevate o a sbalzi delle stesse. Per tale scopo possono essere dotati di adeguati rivestimenti.</i></p> <p><b>Livello minimo per la prestazione:</b> Devono essere rispettati i livelli previsti in sede di progetto. Possono essere utilizzati rivestimenti per le tubazioni quali cemento, smalto bituminoso, vernice bituminosa, resine epossidiche, materie plastiche ecc. per i quali valgono le prescrizioni riportate dalla norma UNI 6363 all'appendice B.  <b>Normativa:</b> -D.M. 12.12.1985 (Norme tecniche relative alle tubazioni); -CM. LL.PP. 20.3.1986 n.27291 (D.M. 12.12.1985 Istruzioni relative alla normativa per le tubazioni); -UNI 2223; -UNI 5336; -UNI 6363; -UNI 6507; -UNI 6884; -UNI 7125; -UNI 8293; -UNI 8863; -UNI 9489; -UNI 9490; -UNI 9491; -UNI ISO 2531; -UNI</p>		

ISO 2548; -UNI ISO 3555; -CEI 20-36; -UNI EN 54.			
<b>Sistema strutturale - Su_008</b>			
CODICE	INTERVENTI	CONTROLLO	FREQUENZA
<b>Co-020</b>	<b>Solai</b>		
Co-020/Re-003	<b>Requisito:</b> Contenimento dell'inerzia termica <i>Contribuisce, con l'accumulo di calore, al benessere termico.</i> <b>Livello minimo per la prestazione:</b> A titolo indicativo i valori del fattore di inerzia possono essere: - < 150 kg/m <sup>2</sup> , per edifici a bassa inerzia termica; - 150 - 300 kg/m <sup>2</sup> , per edifici a media inerzia; - > 300 kg/m <sup>2</sup> , per edifici ad alta inerzia. <b>Normativa:</b> D.M.17/01/2018 "Norme Tecniche per le Costruzioni".		
Co-020/Re-010	<b>Requisito:</b> Isolamento termico <i>La prestazione di isolamento termico è da richiedere quando il solaio separa due ambienti sovrapposti nei quali possono essere presenti stati termici differenti. Si calcola in fase di progetto attraverso il calcolo della termotrasmissione.</i> <b>Livello minimo per la prestazione:</b> I livelli minimi variano in funzione dei parametri dettati dalle normative vigenti. <b>Normativa:</b> D.M.17/01/2018 "Norme Tecniche per le Costruzioni".		
Co-020/Re-024	<b>Requisito:</b> Tenuta all'acqua <i>La tenuta all'acqua è intesa come non passaggio di acqua negli ambienti sottostanti.</i> <b>Livello minimo per la prestazione:</b> I livelli prestazionali variano in funzione delle categorie di prodotti utilizzati. <b>Normativa:</b> D.M.17/01/2018 "Norme Tecniche per le Costruzioni".		
<b>Copertura falde - Su_009</b>			
CODICE	INTERVENTI	CONTROLLO	FREQUENZA
<b>Co-021</b>	<b>Strutture di copertura</b>		
Co-021/Re-002	<b>Requisito:</b> Contenimento della condensazione interstiziale <i>La copertura dovrà essere realizzata in modo da evitare la formazione di condensazione al suo interno.</i> <b>Livello minimo per la prestazione:</b> I livelli minimi variano in funzione di prove di laboratorio eseguite secondo le norme vigenti: - UNI 10350. Componenti edilizi e strutture edilizie - Prestazioni igrotermiche - Stima della temperatura superficiale interna per evitare umidità critica superficiale e valutazione del rischio di condensazione interstiziale; - UNI 10351. Materiali da costruzione. Conduttività termica e permeabilità al vapore; - UNI EN 12086. Isolanti termici per edilizia - Determinazione delle proprietà di trasmissione del vapore acqueo. <b>Normativa:</b> D.M. del 22/01/ 2008 n. 37; UNI TS 11300; UNI EN 15316; UNI EN ISO 13790.		
Co-021/Re-003	<b>Requisito:</b> Contenimento della condensazione superficiale <i>La copertura dovrà essere realizzata in modo da evitare la formazione di condensazione sulla superficie degli elementi.</i> <b>Livello minimo per la prestazione:</b> In tutte le superfici interne delle coperture, con temperatura dell'aria interna di valore $T_i=20^{\circ}\text{C}$ ed umidità relativa interna di valore U.R. $\leq 70\%$ la temperatura superficiale interna $T_{si}$ , in considerazione di una temperatura esterna pari a quella di progetto, dovrà risultare con valore non inferiore ai $14^{\circ}\text{C}$ . <b>Normativa:</b> D.M. del 22/01/ 2008 n. 37; UNI TS 11300; UNI EN 15316; UNI EN ISO 13790.		
Co-021/Re-005	<b>Requisito:</b> Impermeabilità ai liquidi <i>La copertura deve impedire all'acqua meteorica la penetrazione o il contatto con parti o elementi di essa non predisposti.</i> <b>Livello minimo per la prestazione:</b> In particolare, per quanto riguarda i materiali costituenti l'elemento di tenuta, è richiesto che: le membrane per l'impermeabilizzazione devono resistere alla pressione idrica di 60 kPa per 24 ore, senza manifestazioni di gocciolamenti o passaggi d'acqua; i prodotti per coperture discontinue del tipo tegole, lastre di cemento o fibrocemento, tegole bituminose e lastre di ardesia non devono presentare nessun gocciolamento se mantenuti per 24 ore sotto l'azione di una colonna d'acqua d'altezza compresa fra 10 e 250 mm, in relazione al tipo di prodotto impiegato. Gli altri strati complementari di tenuta devono presentare specifici valori d'impermeabilità. <b>Normativa:</b> -UNI 5658; -UNI FA 225; -UNI 5664; -UNI FA 231; -UNI 8089; -UNI 8178; -UNI 8202/21; -UNI 8290-2; -UNI 8625-1; -UNI 8625-1 FA 1-93; -UNI 8626; -UNI 8627; -UNI 8629/2; -UNI 8629/3; -UNI 8629/4; -UNI 8629/5; -UNI 8635-9; -UNI 8635-10; -UNI 9168/1; -UNI EN 539-1.		
Co-021/Re-006	<b>Requisito:</b> Isolamento termico <i>La copertura deve conservare la superficie interna a temperature vicine a quelle dell'aria ambiente tale da evitare che vi siano pareti fredde e comunque fenomeni di condensazione superficiale. In particolare devono essere evitati i ponti termici.</i> <b>Livello minimo per la prestazione:</b> Pur non stabilendo specifici limiti prestazionali		

	per le singole chiusure ai fini del contenimento delle dispersioni, tuttavia i valori di U e kl devono essere tali da concorrere a contenere il coefficiente volumico di dispersione Cd dell'intero edificio e quello dei singoli locali nei limiti previsti dalle leggi e normative vigenti. <b>Normativa:</b> D.M. del 22/01/ 2008 n. 37; UNI TS 11300; UNI EN 15316; UNI EN ISO 13790.		
Co-021/Re-018	<b>Requisito:</b> Ventilazione <i>La copertura dovrà essere realizzata in modo da poter ottenere ricambio d'aria in modo naturale o mediante meccanismi.</i> <b>Livello minimo per la prestazione:</b> Il sottotetto dovrà essere dotato di aperture di ventilazione con sezione => ad 1/500 della superficie coperta o comunque di almeno 10 cm, ripartite tra i due lati opposti della copertura ed il colmo. Nel caso di coperture discontinue deve comunque essere assicurata una microventilazione della superficie inferiore dell'elemento di tenuta. <b>Normativa:</b> -UNI 7357; -UNI 8089; -UNI 8178; -UNI 8290-2; -UNI 8627; -UNI 9460; UNI 10344; UNI EN ISO 6946.		

**Rifiniture edili - Su-010**

CODICE	INTERVENTI	CONTROLLO	FREQUENZA
<b>Co-022</b>	<b>Pavimentazioni interne</b>		
Co-022/Re-010	<b>Requisito:</b> Isolamento termico <i>Le pareti perimetrali verticali dovranno resistere al passaggio di calore ed assicurare il benessere termico e limitare le dispersioni di riscaldamento e di energia.</i> <b>Livello minimo per la prestazione:</b> Pur non stabilendo specifici limiti prestazionali per le singole chiusure ai fini del contenimento delle dispersioni, tuttavia i valori di U e kl devono essere tali da concorrere a contenere il coefficiente volumico di dispersione Cd dell'intero edificio e quello dei singoli locali nei limiti previsti dalle leggi e normative vigenti. <b>Normativa:</b> D.M. del 22/01/ 2008 n. 37; UNI TS 11300; UNI EN 15316; UNI EN ISO 13790.		
<b>Co-023</b>	<b>Infissi interni</b>		
Co-023/Re-010	<b>Requisito:</b> Isolamento termico <i>Gli infissi dovranno avere la capacità di limitare le perdite di calore. Al requisito concorrono tutti gli elementi che ne fanno parte.</i> <b>Livello minimo per la prestazione:</b> Pur non stabilendo specifici limiti prestazionali per i singoli infissi ai fini del contenimento delle dispersioni, è opportuno comunque che i valori della trasmittanza termica unitaria U siano tali da contribuire al contLe prestazioni relative all'isolamento termico di un infisso vengono valutate in base ai valori della trasmittanza termica unitaria U, relativa all'intero infisso, che tiene conto delle dispersioni termiche eventualmente verificatesi attraverso i componenti trasparenti ed opachi dei serramenti. E' opportuno comunque prevedere l'utilizzo di telai metallici realizzati con taglio termico.enimento del coefficiente volumico di dispersione Cd riferito all'intero edificio e quello dei singoli locali nei limiti previsti dalle leggi e normative vigenti. <b>Normativa:</b> D.M. del 22/01/ 2008 n. 37; UNI TS 11300; UNI EN 15316; UNI EN ISO 13790.		
Co-023/Re-012	<b>Requisito:</b> Permeabilità all'aria <i>Gli infissi devono controllare il passaggio dell'aria a protezione degli ambienti interni e permettere la giusta ventilazione.</i> <b>Livello minimo per la prestazione:</b> I livelli prestazionali variano in funzione delle classi, della permeabilità all'aria di riferimento a 100 Pa misurata in m <sup>3</sup> /hm <sup>2</sup> e della pressione massima di prova misurata in Pa. Qualora siano impiegati infissi esterni verticali dotati di tamponamento trasparente isolante (con trasmittanza termica unitaria U <= 3,5 W/m <sup>2</sup> °C), la classe di permeabilità all'aria non deve essere inferiore ad A2. <b>Normativa:</b> -UNI 8290-2; -UNI 8894; -UNI EN 86; -UNI EN 12207; -UNI EN 12208; -UNI EN 12210.		

**Rifiniture edili - Su\_004**

CODICE	INTERVENTI	CONTROLLO	FREQUENZA
<b>Co-010</b>	<b>Infissi interni</b>		
Co-010/Re-009	<b>Requisito:</b> Isolamento termico <i>Gli infissi dovranno avere la capacità di limitare le perdite di calore. Al requisito concorrono tutti gli elementi che ne fanno parte.</i> <b>Livello minimo per la prestazione:</b> Pur non stabilendo specifici limiti prestazionali per i singoli infissi ai fini del contenimento delle dispersioni, è opportuno comunque che i valori della trasmittanza termica unitaria U siano tali da contribuire al contLe prestazioni relative all'isolamento termico di un infisso vengono valutate in base ai valori della trasmittanza termica unitaria U, relativa all'intero infisso, che tiene conto delle dispersioni termiche eventualmente verificatesi attraverso i componenti trasparenti ed opachi dei serramenti. E' opportuno comunque prevedere l'utilizzo di		

	telai metallici realizzati con taglio termico. enimento del coefficiente volumico di dispersione Cd riferito all'intero edificio e quello dei singoli locali nei limiti previsti dalle leggi e normative vigenti. <b>Normativa:</b> D.M. del 22/01/ 2008 n. 37; UNI TS 11300; UNI EN 15316; UNI EN ISO 13790.		
Co-010/Re-012	<b>Requisito:</b> Permeabilità all'aria <i>Gli infissi devono controllare il passaggio dell'aria a protezione degli ambienti interni e permettere la giusta ventilazione.</i> <b>Livello minimo per la prestazione:</b> I livelli prestazionali variano in funzione delle classi, della permeabilità all'aria di riferimento a 100 Pa misurata in $m^3/hm^2$ e della pressione massima di prova misurata in Pa. Qualora siano impiegati infissi esterni verticali dotati di tamponamento trasparente isolante (con trasmittanza termica unitaria $U <= 3,5 W/m^2C$ ), la classe di permeabilità all'aria non deve essere inferiore ad A2. <b>Normativa:</b> -UNI 8290-2; -UNI 8894; -UNI EN 86; -UNI EN 12207; -UNI EN 12208; -UNI EN 12210.		

### Rifiniture edili - Su-010

CODICE	INTERVENTI	CONTROLLO	FREQUENZA
<b>Co-024</b>	<b>Rivestimenti interni</b>		
Co-024/Re-004	<b>Requisito:</b> Contenimento della condensazione superficiale <i>I rivestimenti interni debbono evitare la formazione di condensazione sulla superficie interna.</i> <b>Livello minimo per la prestazione:</b> I valori minimi variano in funzione dei materiali e del loro impiego. Si prende in considerazione la norma UNI 10350. <b>Normativa:</b> D.M. del 22/01/ 2008 n. 37; UNI TS 11300; UNI EN 15316; UNI EN ISO 13790.		
Co-024/Re-006	<b>Requisito:</b> Contenimento dell'inerzia termica <i>Contribuisce, con l'accumulo di calore, ad assicurare il benessere termico. Un'inerzia più elevata può evitare il veloce abbassamento della temperatura dei locali con riscaldamento ad attenuazione notturna, o la dispersione di calore in locali soggetti a frequenti ricambi d'aria e privi di dispositivi per il recupero del calore.</i> <b>Livello minimo per la prestazione:</b> Da tale punto di vista perciò non si attribuiscono specifici limiti prestazionali ai singoli elementi ma solo all'edificio nel suo complesso. <b>Normativa:</b> D.M. del 22/01/ 2008 n. 37; UNI TS 11300; UNI EN 15316; UNI EN ISO 13790.		
Co-024/Re-010	<b>Requisito:</b> Isolamento termico <i>I rivestimenti dovranno conservare la superficie interna a temperature vicine a quelle dell'aria ambiente tale da evitare che vi siano pareti fredde e comunque fenomeni di condensazione superficiale.</i> <b>Livello minimo per la prestazione:</b> Pur non stabilendo specifici limiti prestazionali per le singole chiusure ai fini del contenimento delle dispersioni, tuttavia i valori di U e kl devono essere tali da concorrere a contenere il coefficiente volumico di dispersione Cd dell'intero edificio e quello dei singoli locali nei limiti previsti dalle leggi e normative vigenti. <b>Normativa:</b> D.M. del 22/01/ 2008 n. 37; UNI TS 11300; UNI EN 15316; UNI EN ISO 13790.		
Co-024/Re-012	<b>Requisito:</b> Permeabilità all'aria <i>I rivestimenti dovranno controllare il passaggio dell'aria a protezione degli ambienti interni e permettere la giusta ventilazione attraverso delle aperture.</i> <b>Livello minimo per la prestazione:</b> I livelli prestazionali variano in funzione delle classi, della permeabilità all'aria di riferimento a 100 Pa misurata in $m^3 / hm^2$ e della pressione massima di prova misurata in Pa. <b>Normativa:</b> -C.M. LL.PP.22.5.1967 n.3151 (Criteri di valutazione delle grandezze atte a rappresentare le proprietà termiche, igrometriche, di ventilazione e di illuminazione nelle costruzioni edilizie); -UNI 8012; -UNI 8290-2; -UNI EN 86; -UNI EN 12207; -UNI EN 12208; -UNI EN 12210.		

### Impianto idrico e sanitari - Su-011

CODICE	INTERVENTI	CONTROLLO	FREQUENZA
<b>Co-025</b>	<b>Impianto di adduzione acqua fredda e calda</b>		
Co-025/Re-002	<b>Requisito:</b> Contenimento della condensazione interstiziale <i>Lo strato di protezione della copertura deve essere realizzati in modo da evitare la formazione di condensazione al suo interno.</i> <b>Livello minimo per la prestazione:</b> In ogni punto della copertura, interno e superficiale, la pressione parziale del vapor d'acqua Pv deve essere inferiore alla corrispondente pressione di saturazione Ps. In particolare si prende in riferimento la norma: - UNI 8202-23. Edilizia. Membrane per impermeabilizzazione. Determinazione della permeabilità al vapore d'acqua. <b>Normativa:</b> D.M. del 22/01/ 2008 n. 37; UNI TS 11300; UNI EN 15316; UNI EN		

	ISO 13790.		
Co-025/Re-004	<p><b>Requisito:</b> Contenimento della temperatura dei fluidi  <i>I fluidi termovettori dell'impianto di climatizzazione devono avere temperatura idonea per assicurare il corretto funzionamento dell'impianto assicurando nello stesso momento un benessere ambientale oltre che un contenimento dei consumi energetici.</i></p> <p><b>Livello minimo per la prestazione:</b> La temperatura dei fluidi viene verificata mediante termometri che devono essere sottoposti alle prove di laboratorio previste dalle vigenti norme sul risparmio energetico. I valori della temperatura del fluido termovettore rilevati devono essere paragonati ai valori della temperatura prevista in base al diagramma di esercizio dell'impianto così come prescritto dalla normativa UNI vigente.</p> <p><b>Normativa:</b> D.M. del 22/01/ 2008 n. 37; UNI 10304; UNI 10305; UNI 10306; UNI 8065; UNI 8349; UNI 9054; UNI 9157; UNI 9182; UNI 9182; UNI EN 1112; UNI EN 1113; UNI EN 200; UNI EN 246; UNI EN 248; UNI EN 274; UNI EN 329; UNI EN 411; UNI EN 816.</p>		

### Sistema strutturale - Su\_001

CODICE	INTERVENTI	CONTROLLO	FREQUENZA
<b>Co-002</b>	<b>Solai</b>		
Co-002/Re-003	<p><b>Requisito:</b> Contenimento dell'inerzia termica  <i>Contribuisce, con l'accumulo di calore, al benessere termico.</i></p> <p><b>Livello minimo per la prestazione:</b> A titolo indicativo i valori del fattore di inerzia possono essere:  - &lt; 150 kg/m<sup>2</sup>, per edifici a bassa inerzia termica;  - 150 - 300 kg/m<sup>2</sup>, per edifici a media inerzia;  - &gt; 300 kg/m<sup>2</sup>, per edifici ad alta inerzia.</p> <p><b>Normativa:</b> D.M.17/01/2018 "Norme Tecniche per le Costruzioni".</p>		
Co-002/Re-005	<p><b>Requisito:</b> Isolamento termico  <i>La prestazione di isolamento termico è da richiedere quando il solaio separa due ambienti sovrapposti nei quali possono essere presenti stati termici differenti. Si calcola in fase di progetto attraverso il calcolo della termotrasmissione.</i></p> <p><b>Livello minimo per la prestazione:</b> I livelli minimi variano in funzione dei parametri dettati dalle normative vigenti.</p> <p><b>Normativa:</b> D.M.17/01/2018 "Norme Tecniche per le Costruzioni".</p>		
Co-002/Re-016	<p><b>Requisito:</b> Tenuta all'acqua  <i>La tenuta all'acqua è intesa come non passaggio di acqua negli ambienti sottostanti.</i></p> <p><b>Livello minimo per la prestazione:</b> I livelli prestazionali variano in funzione delle categorie di prodotti utilizzati.</p> <p><b>Normativa:</b> D.M.17/01/2018 "Norme Tecniche per le Costruzioni".</p>		

### Coperture piane - Su\_002

CODICE	INTERVENTI	CONTROLLO	FREQUENZA
<b>Co-003</b>	<b>Strutture di copertura</b>		
Co-003/Re-002	<p><b>Requisito:</b> Contenimento della condensazione interstiziale  <i>La copertura dovrà essere realizzata in modo da evitare la formazione di condensazione al suo interno.</i></p> <p><b>Livello minimo per la prestazione:</b> I livelli minimi variano in funzione di prove di laboratorio eseguite secondo le norme vigenti:  - UNI 10350. Componenti edilizi e strutture edilizie - Prestazioni igrotermiche - Stima della temperatura superficiale interna per evitare umidità critica superficiale e valutazione del rischio di condensazione interstiziale;  - UNI 10351. Materiali da costruzione. Conduttività termica e permeabilità al vapore;  - UNI EN 12086. Isolanti termici per edilizia - Determinazione delle proprietà di trasmissione del vapore acqueo.</p> <p><b>Normativa:</b> D.M. del 22/01/ 2008 n. 37; UNI TS 11300; UNI EN 15316; UNI EN ISO 13790.</p>		
Co-003/Re-003	<p><b>Requisito:</b> Contenimento della condensazione superficiale  <i>La copertura dovrà essere realizzata in modo da evitare la formazione di condensazione sulla superficie degli elementi.</i></p> <p><b>Livello minimo per la prestazione:</b> In tutte le superfici interne delle coperture, con temperatura dell'aria interna di valore <math>T_i=20^{\circ}\text{C}</math> ed umidità relativa interna di valore U.R. <math>\leq 70\%</math> la temperatura superficiale interna <math>T_{si}</math>, in considerazione di una temperatura esterna pari a quella di progetto, dovrà risultare con valore non inferiore ai <math>14^{\circ}\text{C}</math>.</p> <p><b>Normativa:</b> D.M. del 22/01/ 2008 n. 37; UNI TS 11300; UNI EN 15316; UNI EN ISO 13790.</p>		
Co-003/Re-005	<p><b>Requisito:</b> Impermeabilità ai liquidi  <i>La copertura deve impedire all'acqua meteorica la penetrazione o il contatto con parti o elementi di essa non predisposti.</i></p> <p><b>Livello minimo per la prestazione:</b> In particolare, per quanto riguarda i materiali costituenti l'elemento di tenuta, è richiesto che: le membrane per</p>		

	<p>l'impermeabilizzazione devono resistere alla pressione idrica di 60 kPa per 24 ore, senza manifestazioni di gocciolamenti o passaggi d'acqua; i prodotti per coperture discontinue del tipo tegole, lastre di cemento o fibrocemento, tegole bituminose e lastre di ardesia non devono presentare nessun gocciolamento se mantenuti per 24 ore sotto l'azione di una colonna d'acqua d'altezza compresa fra 10 e 250 mm, in relazione al tipo di prodotto impiegato. Gli altri strati complementari di tenuta devono presentare specifici valori d'impermeabilità.</p> <p><b>Normativa:</b> -UNI 5658; -UNI FA 225; -UNI 5664; -UNI FA 231; -UNI 8089; -UNI 8178; -UNI 8202/21; -UNI 8290-2; -UNI 8625-1; -UNI 8625-1 FA 1-93; -UNI 8626; -UNI 8627; -UNI 8629/2; -UNI 8629/3; -UNI 8629/4; -UNI 8629/5; -UNI 8635-9; -UNI 8635-10; -UNI 9168/1; -UNI EN 539-1.</p>		
Co-003/Re-006	<p><b>Requisito:</b> Isolamento termico</p> <p><i>La copertura deve conservare la superficie interna a temperature vicine a quelle dell'aria ambiente tale da evitare che vi siano pareti fredde e comunque fenomeni di condensazione superficiale. In particolare devono essere evitati i ponti termici.</i></p> <p><b>Livello minimo per la prestazione:</b> Pur non stabilendo specifici limiti prestazionali per le singole chiusure ai fini del contenimento delle dispersioni, tuttavia i valori di U e kl devono essere tali da concorrere a contenere il coefficiente volumico di dispersione Cd dell'intero edificio e quello dei singoli locali nei limiti previsti dalle leggi e normative vigenti.</p> <p><b>Normativa:</b> D.M. del 22/01/ 2008 n. 37; UNI TS 11300; UNI EN 15316; UNI EN ISO 13790.</p>		
Co-003/Re-012	<p><b>Requisito:</b> Ventilazione</p> <p><i>La copertura dovrà essere realizzata in modo da poter ottenere ricambio d'aria in modo naturale o mediante meccanismi.</i></p> <p><b>Livello minimo per la prestazione:</b> Il sottotetto dovrà essere dotato di aperture di ventilazione con sezione =&gt; ad 1/500 della superficie coperta o comunque di almeno 10 cm, ripartite tra i due lati opposti della copertura ed il colmo. Nel caso di coperture discontinue deve comunque essere assicurata una microventilazione della superficie inferiore dell'elemento di tenuta.</p> <p><b>Normativa:</b> -UNI 7357; -UNI 8089; -UNI 8178; -UNI 8290-2; -UNI 8627; -UNI 9460; UNI 10344; UNI EN ISO 6946.</p>		

### Sistemi di chiusura - Su\_003

CODICE	INTERVENTI	CONTROLLO	FREQUENZA
<b>Co-004</b>	<b>Pareti esterne</b>		
Co-004/Re-006	<p><b>Requisito:</b> Controllo della condensazione interstiziale</p> <p><i>Le pareti debbono essere realizzate in modo da evitare la formazione di condensazione nella propria massa.</i></p> <p><b>Livello minimo per la prestazione:</b> In seguito alle prove non si dovranno verificare condensazioni verso l'interno e tantomeno macchie localizzate sul rivestimento esterno. In ogni caso i livelli minimi variano in funzione dello stato fisico delle pareti perimetrali e delle caratteristiche termiche.</p> <p><b>Normativa:</b> D.M. del 22/01/ 2008 n. 37; UNI TS 11300; UNI EN 15316; UNI EN ISO 13790.</p>		
Co-004/Re-007	<p><b>Requisito:</b> Controllo della condensazione superficiale</p> <p><i>Le pareti debbono essere realizzate in modo da evitare la formazione di condensazione sulla superficie interna.</i></p> <p><b>Livello minimo per la prestazione:</b> Per i locali considerati nelle condizioni di progetto, con temperatura dell'aria interna di valore <math>T_i=20^{\circ}\text{C}</math> ed umidità relativa interna di valore U.R. <math>\leq 70\%</math>, la temperatura superficiale interna <math>T_{si}</math> riferita alle pareti perimetrali verticali esterne, in considerazione di una temperatura esterna pari a quella di progetto, dovrà risultare con valore non inferiore ai <math>14^{\circ}\text{C}</math>.</p> <p><b>Normativa:</b> D.M. del 22/01/ 2008 n. 37; UNI TS 11300; UNI EN 15316; UNI EN ISO 13790.</p>		
Co-004/Re-008	<p><b>Requisito:</b> Controllo dell'inerzia termica</p> <p><i>Contribuisce, con l'accumulo di calore, ad assicurare il benessere termico. Un'inerzia più elevata può evitare il veloce abbassamento della temperatura dei locali con riscaldamento ad attenuazione notturna, o la dispersione di calore in locali soggetti a frequenti ricambi d'aria e privi di dispositivi per il recupero del calore.</i></p> <p><b>Livello minimo per la prestazione:</b> Da tale punto di vista perciò non si attribuiscono specifici limiti prestazionali ai singoli elementi ma solo all'edificio nel suo complesso.</p> <p><b>Normativa:</b> D.M. del 22/01/ 2008 n. 37; UNI TS 11300; UNI EN 15316; UNI EN ISO 13790.</p>		
Co-004/Re-012	<p><b>Requisito:</b> Isolamento termico</p> <p><i>Le pareti perimetrali verticali dovranno resistere al passaggio di calore ed assicurare il benessere termico e limitare le dispersioni di riscaldamento e di energia.</i></p> <p><b>Livello minimo per la prestazione:</b> Pur non stabilendo specifici limiti prestazionali per le singole chiusure ai fini del contenimento delle dispersioni, tuttavia i valori di U e kl devono essere tali da concorrere a contenere il coefficiente volumico di dispersione Cd dell'intero edificio e quello dei singoli locali nei limiti previsti dalle leggi e normative vigenti.</p> <p><b>Normativa:</b> D.M. del 22/01/ 2008 n. 37; UNI TS 11300; UNI EN 15316; UNI EN</p>		



	ISO 13790.		
Co-004/Re-015	<p><b>Requisito:</b> Permeabilità all'aria <i>Le pareti debbono controllare il passaggio dell'aria a protezione degli ambienti interni e permettere la giusta ventilazione attraverso delle aperture.</i></p> <p><b>Livello minimo per la prestazione:</b> I livelli prestazionali variano in funzione delle classi, della permeabilità all'aria di riferimento a 100 Pa misurata in <math>m^3/hm^2</math> e della pressione massima di prova misurata in Pa.</p> <p><b>Normativa:</b> C.M. Lavori Pubblici 22.5.1967, n. 3151; UNI 8290-2; UNI EN 1027; UNI EN 771-1/3/4/5/6; UNI EN 12207; UNI EN 12208.</p>		
Co-004/Re-031	<p><b>Requisito:</b> Tenuta all'acqua <i>La stratificazione delle pareti debbono essere realizzata in modo da impedire alle acque meteoriche di penetrare negli ambienti interni provocando macchie di umidità e/o altro ai rivestimenti interni.</i></p> <p><b>Livello minimo per la prestazione:</b> I livelli prestazionali variano in funzione delle classi, della permeabilità all'aria di riferimento a 100 Pa misurata in <math>m^3/hm^2</math> e della pressione massima di prova misurata in Pa.</p> <p><b>Normativa:</b> C.M. Lavori Pubblici 22.5.1967, n. 3151; UNI 8290-2; UNI EN 771-1/3/4/5/6; UNI EN 1027; UNI EN 12207; UNI EN 12208.</p>		
<b>Co-005</b>	<b>Serramenti</b>		
Co-005/Re-003	<p><b>Requisito:</b> Contenimento della condensazione superficiale <i>Gli infissi devono essere realizzati in modo da evitare la formazione di condensazione sulla superficie degli elementi.</i></p> <p><b>Livello minimo per la prestazione:</b> Gli infissi esterni verticali se provvisti di sistema di raccolta e smaltimento di acqua da condensa, dovranno conservare una temperatura superficiale Tsi, su tutte le parti interne, sia esse opache che trasparenti, non inferiore ai valori riportati di seguito, nelle condizioni che la temperatura dell'aria esterna sia pari a quella di progetto riferita al luogo di ubicazione dell'alloggio:  <math>S &lt; 1.25 - Tsi = 1</math>  <math>1.25 \leq S &lt; 1.35 - Tsi = 2</math>  <math>1.35 \leq S &lt; 1.50 - Tsi = 3</math>  <math>1.50 \leq S &lt; 1.60 - Tsi = 4</math>  <math>1.60 \leq S &lt; 1.80 - Tsi = 5</math>  <math>1.80 \leq S &lt; 2.10 - Tsi = 6</math>  <math>2.10 \leq S &lt; 2.40 - Tsi = 7</math>  <math>2.40 \leq S &lt; 2.80 - Tsi = 8</math>  <math>2.80 \leq S &lt; 3.50 - Tsi = 9</math>  <math>3.50 \leq S &lt; 4.50 - Tsi = 10</math>  <math>4.50 \leq S &lt; 6.00 - Tsi = 11</math>  <math>6.00 \leq S &lt; 9.00 - Tsi = 12</math>  <math>9.00 \leq S &lt; 12.00 - Tsi = 13</math>  <math>S \geq 12.00 - Tsi = 14</math>  Dove:  S = Superficie dell'infisso in <math>m^2</math>  Tsi = Temperatura superficiale in <math>^{\circ}C</math></p> <p><b>Normativa:</b> D.M. del 22/01/ 2008 n. 37; UNI TS 11300; UNI EN 15316; UNI EN ISO 13790.</p>		
Co-005/Re-012	<p><b>Requisito:</b> Isolamento termico <i>Gli infissi dovranno avere la capacità di limitare le perdite di calore. Al requisito concorrono tutti gli elementi che ne fanno parte.</i></p> <p><b>Livello minimo per la prestazione:</b> Pur non stabilendo specifici limiti prestazionali per i singoli infissi ai fini del contenimento delle dispersioni, è opportuno comunque che i valori della trasmittanza termica unitaria U siano tali da contribuire al contenimento del coefficiente volumico di dispersione Cd riferito all'intero edificio e quello dei singoli locali nei limiti previsti dalle leggi e normative vigenti.</p> <p><b>Normativa:</b> D.M. del 22/01/ 2008 n. 37; UNI TS 11300; UNI EN 15316; UNI EN ISO 13790.</p>		
Sc-008/Cn-002	<p><b>Controllo:</b> Controllo vetri Controllo uniformità dei vetri e delle sigillature vetro-telaio. Controllare la presenza di depositi o sporco. Verifica di assenza di anomalie e/o difetti (rottura, depositi, macchie, ecc.).</p>	Controllo	60 giorni
Co-005/Re-015	<p><b>Requisito:</b> Permeabilità all'aria <i>Gli infissi devono controllare il passaggio dell'aria a protezione degli ambienti interni e permettere la giusta ventilazione.</i></p> <p><b>Livello minimo per la prestazione:</b> I livelli prestazionali variano in funzione delle classi, della permeabilità all'aria di riferimento a 100 Pa misurata in <math>m^3/hm^2</math> e della pressione massima di prova misurata in Pa. Qualora siano impiegati infissi esterni verticali dotati di tamponamento trasparente isolante (con trasmittanza termica unitaria <math>U \leq 3,5 W/m^2C</math>), la classe di permeabilità all'aria non deve essere inferiore ad A2.</p> <p><b>Normativa:</b> -C.M. LL.PP.22.5.1967 n.3151 (Criteri di valutazione delle grandezze atte a rappresentare le proprietà termiche, igrometriche, di ventilazione e di illuminazione nelle costruzioni edilizie); -UNI 8290-2; -UNI 8894; -UNI EN 86; -UNI EN 12207; -UNI EN 12208; -UNI EN 12210.</p>		
<b>Co-006</b>	<b>Infissi di accesso</b>		
Co-006/Re-031	<p><b>Requisito:</b> Tenuta all'acqua <i>Gli infissi devono essere realizzati in modo da impedire, o comunque limitare, alle</i></p>		

	<p><i>acque meteoriche o di altra origine di penetrare negli ambienti interni.</i></p> <p><b>Livello minimo per la prestazione:</b> I livelli minimi sono individuabili attraverso l'identificazione della classe di tenuta all'acqua in funzione della norma UNI EN 12208.</p> <p>CLASSIFICAZIONE SECONDO LA NORMA UNI EN 12208 Note = Il metodo A è indicato per prodotti pienamente esposti; il metodo B è adatto per prodotti parzialmente protetti.</p> <p>PRESSIONE DI PROVA (Pmax in Pa*)= -; Classificazione: Metodo di prova A=0 - Metodo di prova B=0; Specifiche: Nessun requisito; PRESSIONE DI PROVA (Pmax in Pa*)= 0; Classificazione: Metodo di prova A= 1A - Metodo di prova B= 1B; Specifiche: Irrorazione per 15 min; PRESSIONE DI PROVA (Pmax in Pa*)= 50; Classificazione: Metodo di prova A= 2A - Metodo di prova B= 2B; Specifiche: Come classe 1 ÷ 5 min; PRESSIONE DI PROVA (Pmax in Pa*)= 100; Classificazione: Metodo di prova A= 3A - Metodo di prova B= 3B; Specifiche: Come classe 2 ÷ 5 min; PRESSIONE DI PROVA (Pmax in Pa*)= 150; Classificazione: Metodo di prova A= 4A - Metodo di prova B= 4B; Specifiche: Come classe 3 ÷ 5 min; PRESSIONE DI PROVA (Pmax in Pa*)= 200; Classificazione: Metodo di prova A= 5A - Metodo di prova B= 5B; Specifiche: Come classe 4 ÷ 5 min; PRESSIONE DI PROVA (Pmax in Pa*)= 250; Classificazione: Metodo di prova A= 6A - Metodo di prova B= 6B; Specifiche: Come classe 5 ÷ 5 min; PRESSIONE DI PROVA (Pmax in Pa*)= 300; Classificazione: Metodo di prova A= 7A - Metodo di prova B= 7B; Specifiche: Come classe 6 ÷ 5 min; PRESSIONE DI PROVA (Pmax in Pa*)= 450; Classificazione: Metodo di prova A= 8A - Metodo di prova B= -; Specifiche: Come classe 7 ÷ 5 min; PRESSIONE DI PROVA (Pmax in Pa*)= 600; Classificazione: Metodo di prova A= 9A - Metodo di prova B= -; Specifiche: Come classe 8 ÷ 5 min; PRESSIONE DI PROVA (Pmax in Pa*) &gt; 600; Classificazione: Metodo di prova A= Exxx - Metodo di prova B= -; Specifiche: Al di sopra di 600 Pa, con cadenza di 150 Pa, la durata di ciascuna fase deve essere di 50 min;</p> <p>* dopo 15 min a pressione zero e 5 min alle fasi susseguenti. <b>Normativa:</b> -UNI EN 12208; -D.M. 2.7.1981; -D.M. 11.3.1988; -D.M. 26.8.1992; -D.M. 13.12.1993; -D.M. 9.1.1996; -D.M. 16.1.1996; -Capitolato Speciale Tipo per Appalti di Lavori Edilizi; -UNI 8290-2; -UNI 8894.</p>		
--	--	--	--

### Rifiniture edili - Su\_004

CODICE	INTERVENTI	CONTROLLO	FREQUENZA
<b>Co-007</b>	<b>Pareti interne</b>		
Co-007/Re-009	<p><b>Requisito:</b> Isolamento termico <i>Le pareti perimetrali verticali dovranno resistere al passaggio di calore ed assicurare il benessere termico e limitare le dispersioni di riscaldamento e di energia.</i></p> <p><b>Livello minimo per la prestazione:</b> Pur non stabilendo specifici limiti prestazionali per le singole chiusure ai fini del contenimento delle dispersioni, tuttavia i valori di U e kl devono essere tali da concorrere a contenere il coefficiente volumico di dispersione Cd dell'intero edificio e quello dei singoli locali nei limiti previsti dalle leggi e normative vigenti.</p> <p><b>Normativa:</b> D.M. del 22/01/ 2008 n. 37; UNI TS 11300; UNI EN 15316; UNI EN ISO 13790.</p>		
<b>Co-008</b>	<b>Pavimentazioni interne</b>		
Co-008/Re-009	<p><b>Requisito:</b> Isolamento termico <i>Le pareti perimetrali verticali dovranno resistere al passaggio di calore ed assicurare il benessere termico e limitare le dispersioni di riscaldamento e di energia.</i></p> <p><b>Livello minimo per la prestazione:</b> Pur non stabilendo specifici limiti prestazionali per le singole chiusure ai fini del contenimento delle dispersioni, tuttavia i valori di U e kl devono essere tali da concorrere a contenere il coefficiente volumico di dispersione Cd dell'intero edificio e quello dei singoli locali nei limiti previsti dalle leggi e normative vigenti.</p> <p><b>Normativa:</b> D.M. del 22/01/ 2008 n. 37; UNI TS 11300; UNI EN 15316; UNI EN ISO 13790.</p>		

## Classe Requisito

## Visivi

## Rifiniture edili - Su\_004

CODICE	INTERVENTI	CONTROLLO	FREQUENZA
<b>Co-009</b>	<b>Controsoffitti</b>		
Co-009/Re-015	<b>Requisito:</b> Regularità delle finiture <i>I controsoffitti devono avere gli strati superficiali in vista privi di difetti ( alterazione cromatica, non planarità, macchie, ecc.) e/o comunque esenti da caratteri che possano rendere difficile la lettura formale.</i> <b>Livello minimo per la prestazione:</b> Sono ammessi piccoli difetti entro il 5% della superficie controsoffittata. <b>Normativa:</b> -UNI 7823; -UNI 8290-2; -UNI 8813; -UNI 8941; -UNI EN 98; -ICITE UEAtc _ Direttive Comuni _ Rivestimenti plastici continui.		
Sc-012/Cn-003	<b>Controllo:</b> Controllo dello stato Controllo dell'usura delle parti esposte e dello stato di complanarità degli elementi dei controsoffitti. Controllo dell'integrità dei giunti tra gli elementi.	Controllo a vista	180 giorni

## Impianto elettrico - Su\_006

CODICE	INTERVENTI	CONTROLLO	FREQUENZA
<b>Co-014</b>	<b>Impianto elettrico di distribuzione</b>		
Co-014/Re-009	<b>Requisito:</b> Efficienza luminosa <i>I componenti che sviluppano un flusso luminoso devono garantire una efficienza luminosa non inferiore a quella stabilita dai costruttori delle lampade.</i> <b>Livello minimo per la prestazione:</b> Devono essere rispettati i livelli previsti in sede di progetto. <b>Normativa:</b> D.M. del 22/01/ 2008 n. 37; D.Lgs del 09/04/2008 n. 81 artt. 80-86; -CEI 64-8; CEI EN 62262; CEI 81-10.		
Sc-021/Cn-001	<b>Controllo:</b> Controllo dello stato Verifica dello stato e dell'efficienza dell'impianto mediante l'accensione di tutti i corpi illuminanti e loro completa scarica, da effettuare in orario mattutino con sufficiente luminosità naturale.	Controllo	180 giorni

## Sistema strutturale - Su\_008

CODICE	INTERVENTI	CONTROLLO	FREQUENZA
<b>Co-020</b>	<b>Solai</b>		
Co-020/Re-012	<b>Requisito:</b> Regularità delle finiture <i>I materiali costituenti i solai devono avere gli strati superficiali in vista privi di difetti, fessurazioni, distacchi, ecc. e/o comunque esenti da caratteri che possano rendere difficile la lettura formale.</i> <b>Livello minimo per la prestazione:</b> Essi variano in funzione dei materiali utilizzati per i rivestimenti superficiali. <b>Normativa:</b> D.M.17/01/2018 "Norme Tecniche per le Costruzioni".		
Sc-027/Cn-002	<b>Controllo:</b> Controllo periodico Ispezione visiva dello stato delle superfici dei solai, finalizzata alla ricerca di fessurazioni e lesioni	Controllo a vista	365 giorni

## Rifiniture edili - Su-010

CODICE	INTERVENTI	CONTROLLO	FREQUENZA
<b>Co-022</b>	<b>Pavimentazioni interne</b>		
Co-022/Re-016	<b>Requisito:</b> Regularità delle finiture <i>Le pavimentazioni debbono avere gli strati superficiali in vista privi di difetti, fessurazioni, scagliature o screpolature superficiali e/o comunque esenti da caratteri che possano rendere difficile la lettura formale.</i> <b>Livello minimo per la prestazione:</b> I livelli minimi variano in funzione delle varie esigenze di aspetto come: la planarità; l'assenza di difetti superficiali; l'omogeneità di colore; l'omogeneità di brillantezza; l'omogeneità di insudiciamento, ecc.. <b>Normativa:</b> -UNI 7823; -UNI 7998; -UNI 7999; -UNI 8012; -UNI 8290-2; -UNI 8380; -UNI 8381; -UNI 8813; -UNI 8941-1; -UNI 8941-2; -UNI 8941-3; -UNI EN 98; -ICITE UEAtc _ Direttive Comuni _ Rivestimenti plastici continui.		
Sc-029/Cn-003	<b>Controllo:</b> Verifica delle condizioni estetiche superficiali Controllo a vista del grado di usura o brillantezza della finitura. Rilevazione a vista di macchie, abrasioni, variazioni cromatiche e variazioni locali di stato.	Controllo a vista	360 giorni

Sc-030/Cn-002	<b>Controllo:</b> Controllo generale dello stato Verifica del grado di usura o di brillantezza delle superfici. Rilevazione della presenza di macchie e sporco irreversibile. Rilevazione di efflorescenze, di abrasioni e graffi. Verifica dello stato di conservazione della superficie, Rilievo delle variazioni cromatiche, delle fessurazioni, delle spaccature e frantumazioni, della planarità generale	Controllo a vista	360 giorni
Co-022/Re-017	<b>Requisito:</b> Regolarità delle finiture per rivestimenti tessili <i>I rivestimenti debbono avere gli strati superficiali in vista privi di difetti, fessurazioni, scagliature o screpolature superficiali e/o comunque esenti da caratteri che possano rendere difficile la lettura formale.</i> <b>Livello minimo per la prestazione:</b> I livelli minimi variano in funzione delle di laboratorio eseguite su campioni secondo le seguenti norme: - determinazione della massa (UNI 8014-2; UNI 8014-3; UNI 8014-4; UNI 8014-10); - determinazione dello spessore (UNI 8014-5; UNI 8014-6; UNI EN 1318); - determinazione del cambiamento di aspetto (UNI EN 1471); - determinazione della massa areica (UNI EN 984); - determinazione delle dimensioni e dell'ortogonalità (UNI EN 994); - determinazione delle variazioni dimensionali (UNI EN 986); - determinazione dei nodi (ISO 2550). <b>Normativa:</b> -UNI 7998; -UNI 7999; -UNI 8012; -UNI 8013-1; -UNI 8014-1; -UNI 8014-2; -UNI 8014-3; -UNI 8014-4; -UNI 8014-5; -UNI 8014-6; -UNI 8014-10; -UNI 8014-13; -UNI 8380; -UNI 8381; -UNI 9946; -UNI EN 984; -UNI EN 986; -UNI EN 994; -UNI EN 1318; -UNI EN 1307; -UNI EN 1470; -UNI EN 1471; -ISO 2550.		
<b>Co-023</b>	<b>Infissi interni</b>		
Co-023/Re-016	<b>Requisito:</b> Regolarità delle finiture <i>Gli infissi devono avere gli strati superficiali in vista privi di difetti, e/o comunque esenti da caratteri che possano rendere difficile la lettura formale. Inoltre gli elementi dovranno combaciare tra di loro in modo idoneo senza comprometterne la loro funzionalità.</i> <b>Livello minimo per la prestazione:</b> Gli infissi non devono presentare finiture superficiali eccessivamente rugose, spigolose, cedevoli né tanto meno fessurazioni o screpolature superiore al 10% delle superfici totali. <b>Normativa:</b> -D.M. 2.7.1981; -D.M. 11.3.1988; -D.M. 26.8.1992; -D.M. 13.12.1993; -D.M. 9.1.1996; -D.M. 16.1.1996; -Capitolato Speciale Tipo per Appalti di Lavori Edilizi; -UNI 7142; -UNI 8290-2; -UNI 8894; -UNI 8938.		
Sc-031/Cn-004	<b>Controllo:</b> Controllo ferramenta Controllo della funzionalità delle serrature e delle maniglie.	Controllo a vista	360 giorni
Sc-031/Cn-005	<b>Controllo:</b> Controllo superfici a vista Controllo delle superfici a vista, delle finiture e dello strato di protezione (qualora il materiale lo preveda). Controllo collegamento tra telaio e contro telaio.	Controllo a vista	360 giorni
Sc-031/Cn-001	<b>Controllo:</b> Controllo canali di scorrimento Controllo della funzionalità delle guide di scorrimento e dell'assenza di depositi, per le porte scorrevoli.	Controllo a vista	180 giorni
Sc-031/Cn-006	<b>Controllo:</b> Controllo vetri Controllo dello stato dei vetri e delle sigillature vetro-telaio. Controllare la presenza di depositi o macchie. Controllare la presenza di eventuali anomalie e/o difetti (rottura, depositi, macchie, ecc.).	Controllo a vista	180 giorni

### Rifiniture edili - Su\_004

CODICE	INTERVENTI	CONTROLLO	FREQUENZA
<b>Co-010</b>	<b>Infissi interni</b>		
Co-010/Re-015	<b>Requisito:</b> Regolarità delle finiture <i>Gli infissi devono avere gli strati superficiali in vista privi di difetti, e/o comunque esenti da caratteri che possano rendere difficile la lettura formale. Inoltre gli elementi dovranno combaciare tra di loro in modo idoneo senza comprometterne la loro funzionalità.</i> <b>Livello minimo per la prestazione:</b> Gli infissi non devono presentare finiture superficiali eccessivamente rugose, spigolose, cedevoli né tanto meno fessurazioni o screpolature superiore al 10% delle superfici totali. <b>Normativa:</b> -D.M. 2.7.1981; -D.M. 11.3.1988; -D.M. 26.8.1992; -D.M. 13.12.1993; -D.M. 9.1.1996; -D.M. 16.1.1996; -Capitolato Speciale Tipo per Appalti di Lavori Edilizi; -UNI 7142; -UNI 8290-2; -UNI 8894; -UNI 8938.		
Sc-013/Cn-001	<b>Controllo:</b> Controllo ferramenta Controllo della funzionalità delle serrature e delle maniglie.	Controllo a vista	90 giorni
Sc-013/Cn-002	<b>Controllo:</b> Controllo superfici a vista Controllo delle superfici a vista, delle finiture e dello strato di protezione (qualora il materiale lo preveda). Controllo collegamento tra telaio e contro telaio.	Controllo a vista	90 giorni
Sc-013/Cn-003	<b>Controllo:</b> Controllo vetri Controllo dello stato dei vetri e delle sigillature vetro-telaio. Controllare la presenza di depositi o macchie. Controllare la presenza di eventuali anomalie e/o difetti (rottura, depositi, macchie, ecc.).	Controllo a vista	90 giorni
Sc-014/Cn-002	<b>Controllo:</b> Controllo ferramenta	Controllo a vista	90 giorni

Sc-014/Cn-004	Controllo della funzionalità delle serrature, dei maniglioni e degli elementi di manovra che regolano lo sblocco delle ante. <b>Controllo:</b> Controllo superfici a vista	Controllo a vista	90 giorni
Sc-015/Cn-002	Controllo delle superfici a vista, delle finiture e dello strato di protezione (qualora il materiale lo preveda). Controllo collegamento tra telaio e controtelaio. <b>Controllo:</b> Controllo superficie a vista	Controllo a vista	90 giorni
Sc-015/Cn-001	Controllo delle superfici a vista, delle finiture e dello strato di protezione (qualora il materiale lo preveda). Controllo collegamento tra telaio e controtelaio. <b>Controllo:</b> Controllo derra ferramenta	Controllo a vista	90 giorni
Sc-032/Cn-004	Controllo della funzionalità delle serrature, dei maniglioni e degli elementi di manovra che regolano lo sblocco delle ante. <b>Controllo:</b> Controllo ferramenta	Controllo a vista	360 giorni
Sc-032/Cn-006	Controllo della funzionalità delle serrature, dei maniglioni e degli elementi di manovra che regolano lo sblocco delle ante. <b>Controllo:</b> Controllo superfici a vista	Controllo a vista	360 giorni
Sc-032/Cn-007	Controllo delle superfici a vista, delle finiture e dello strato di protezione (qualora il materiale lo preveda). Controllo collegamento tra telaio e controtelaio. <b>Controllo:</b> Controllo vetri	Controllo a vista	180 giorni
	Controllo dello stato dei vetri e delle sigillature vetro-telaio. Controllare la presenza di depositi o macchie. Controllare la presenza di eventuali anomalie e/o difetti (rottura, depositi, macchie, ecc.).		

### Rifiniture edili - Su-010

CODICE	INTERVENTI	CONTROLLO	FREQUENZA
<b>Co-024</b>	<b>Rivestimenti interni</b>		
Co-024/Re-016	<b>Requisito:</b> Regolarità delle finiture <i>I rivestimenti debbono avere gli strati superficiali in vista privi di difetti, fessurazioni, scagliature o screpolature superficiali e/o comunque esenti da caratteri che possano rendere difficile la lettura formale.</i> <b>Livello minimo per la prestazione:</b> I livelli minimi variano in funzione delle varie esigenze di aspetto come: la planarità, l'assenza di difetti superficiali, l'omogeneità di colore, l'omogeneità di brillantezza, l'omogeneità di insudiciamento, ecc.. <b>Normativa:</b> -UNI 7823; -UNI 7959; -UNI 8012; -UNI 8290-2; -UNI 8813; -UNI 8941-1; -UNI 8941-2; -UNI 8941-3; -UNI 10110; -UNI 10111; -UNI 10113; -UNI EN 1245:2000; -UNI EN ISO 10545-2; -ICITE UEAtc - Direttive Comuni - Rivestimenti plastici continui.		
Sc-033/Cn-002	<b>Controllo:</b> Controllo dello stato Controllo a vista e verifica della presenza di eventuali anomalie (distacchi, rotture, rigonfiamenti, efflorescenze ecc..). Controllo delle finiture, del grado di usura e dell'uniformità di aspetto cromatico delle superfici.		360 giorni

### Sistema strutturale - Su\_001

CODICE	INTERVENTI	CONTROLLO	FREQUENZA
<b>Co-002</b>	<b>Solai</b>		
Co-002/Re-007	<b>Requisito:</b> Regolarità delle finiture <i>I materiali costituenti i solai devono avere gli strati superficiali in vista privi di difetti, fessurazioni, distacchi, ecc. e/o comunque esenti da caratteri che possano rendere difficile la lettura formale.</i> <b>Livello minimo per la prestazione:</b> Essi variano in funzione dei materiali utilizzati per i rivestimenti superficiali. <b>Normativa:</b> D.M.17/01/2018 "Norme Tecniche per le Costruzioni".		
Sc-003/Cn-001	<b>Controllo:</b> Controllo periodico Ispezione visiva dello stato delle superfici dei solai, finalizzata alla ricerca di fessurazioni e lesioni	Controllo a vista	360 giorni

### Sistemi di chiusura - Su\_003

CODICE	INTERVENTI	CONTROLLO	FREQUENZA
<b>Co-004</b>	<b>Pareti esterne</b>		
Co-004/Re-017	<b>Requisito:</b> Regolarità delle finiture <i>Le pareti debbono avere gli strati superficiali in vista privi di difetti, fessurazioni, scagliature o screpolature superficiali e/o comunque esenti da caratteri che possano rendere difficile la lettura formale.</i> <b>Livello minimo per la prestazione:</b> I livelli minimi variano in funzione delle varie esigenze di aspetto come: la planarità; l'assenza di difetti superficiali; l'omogeneità di colore; l'omogeneità di brillantezza; l'omogeneità di insudiciamento, ecc.. <b>Normativa:</b> -UNI 7959; -UNI 7823; -UNI 8290-2; -UNI 8813; -UNI 8941-1; -UNI 8941-2; -UNI 8941-3; -UNI EN ISO 10545-2; -ICITE UEAtc _ Direttive Comuni _ Rivestimenti plastici continui.		

Sc-006/Cn-001	<b>Controllo:</b> Controllo aspetto Controllo a vista del grado di usura o erosione della superficie Rilevamento della presenza di macchie e sporco, depositi superficiali, efflorescenze, insediamenti di microrganismi, graffiti, croste, variazioni cromatiche	Controllo a vista	360 giorni
Sc-006/Cn-001	<b>Controllo:</b> Controllo aspetto Controllo a vista del grado di usura o erosione della superficie Rilevamento della presenza di macchie e sporco, depositi superficiali, efflorescenze, insediamenti di microrganismi, graffiti, croste, variazioni cromatiche	Controllo a vista	360 giorni
<b>Co-005</b>	<b>Serramenti</b>		
Co-005/Re-017	<b>Requisito:</b> Regolarità delle finiture <i>Gli infissi devono avere gli strati superficiali in vista privi di difetti, e/o comunque esenti da caratteri che possano rendere difficile la lettura formale. Inoltre gli elementi dovranno combaciare tra di loro in modo idoneo senza comprometterne la loro funzionalità.</i> <b>Livello minimo per la prestazione:</b> Gli infissi non devono presentare finiture superficiali eccessivamente rugose, spigolose, cedevoli né tanto meno fessurazioni o screpolature superiori al 10% delle superfici totali. <b>Normativa:</b> -D.M. 2.7.1981; -D.M. 11.3.1988; -D.M. 26.8.1992; -D.M. 13.12.1993; -D.M. 9.1.1996; -D.M. 16.1.1996; -Capitolato Speciale Tipo per Appalti di Lavori Edilizi; -UNI 7142; -UNI 8290-2; -UNI 8894; -UNI 8938.		
Sc-007/Cn-002	<b>Controllo:</b> Controllo dello stato di conservazione Controllo del grado di integrità e di aderenza della finitura, della continuità e tonalità cromatica della superficie Controllo delle sagomature dei profili, delle asole di drenaggio, dei gocciolatoi.	Controllo a vista	180 giorni
<b>Co-006</b>	<b>Infissi di accesso</b>		
Co-006/Re-017	<b>Requisito:</b> Regolarità delle finiture <i>Gli infissi devono avere gli strati superficiali in vista privi di difetti, e/o comunque esenti da caratteri che possano rendere difficile la lettura formale. Inoltre gli elementi dovranno combaciare tra di loro in modo idoneo senza comprometterne la loro funzionalità.</i> <b>Livello minimo per la prestazione:</b> Gli infissi non devono presentare finiture superficiali eccessivamente rugose, spigolose, cedevoli né tanto meno fessurazioni o screpolature superiori al 10% delle superfici totali. <b>Normativa:</b> -D.M. 2.7.1981; -D.M. 11.3.1988; -D.M. 26.8.1992; -D.M. 13.12.1993; -D.M. 9.1.1996; -D.M. 16.1.1996; -Capitolato Speciale Tipo per Appalti di Lavori Edilizi; -UNI 7142; -UNI 8290-2; -UNI 8894; -UNI 8938.		

### Rifiniture edili - Su\_004

CODICE	INTERVENTI	CONTROLLO	FREQUENZA
<b>Co-007</b>	<b>Pareti interne</b>		
Co-007/Re-015	<b>Requisito:</b> Regolarità delle finiture <i>Le pareti debbono avere gli strati superficiali in vista privi di difetti, fessurazioni, scagliature o screpolature superficiali e/o comunque esenti da caratteri che possano rendere difficile la lettura formale.</i> <b>Livello minimo per la prestazione:</b> I livelli minimi variano in funzione delle varie esigenze di aspetto come: la planarità; l'assenza di difetti superficiali; l'omogeneità di colore; l'omogeneità di brillantezza; l'omogeneità di insudiciamento, ecc.. <b>Normativa:</b> -UNI 7959; -UNI 7823; -UNI 8290-2; -UNI 8813; -UNI 8941-1; -UNI 8941-2; -UNI 8941-3; -UNI EN ISO 10545-2; -ICITE UEAtc _ Direttive Comuni _ Rivestimenti plastici continui.		
Sc-010/Cn-001	<b>Controllo:</b> Controllo dello stato Controllo a vista e verifica della presenza di eventuali anomalie (distacchi, rotture, rigonfiamenti, ecc..)	Controllo a vista	180 giorni
<b>Co-008</b>	<b>Pavimentazioni interne</b>		
Co-008/Re-015	<b>Requisito:</b> Regolarità delle finiture <i>Le pavimentazioni debbono avere gli strati superficiali in vista privi di difetti, fessurazioni, scagliature o screpolature superficiali e/o comunque esenti da caratteri che possano rendere difficile la lettura formale.</i> <b>Livello minimo per la prestazione:</b> I livelli minimi variano in funzione delle varie esigenze di aspetto come: la planarità; l'assenza di difetti superficiali; l'omogeneità di colore; l'omogeneità di brillantezza; l'omogeneità di insudiciamento, ecc.. <b>Normativa:</b> -UNI 7823; -UNI 7998; -UNI 7999; -UNI 8012; -UNI 8290-2; -UNI 8380; -UNI 8381; -UNI 8813; -UNI 8941-1; -UNI 8941-2; -UNI 8941-3; -UNI EN 98; -ICITE UEAtc _ Direttive Comuni _ Rivestimenti plastici continui.		
Sc-011/Cn-002	<b>Controllo:</b> Controllo generale dello stato Verifica del grado di usura o di brillantezza delle superfici. Rilevazione della presenza di macchie e sporco irreversibile. Rilevazione di efflorescenze, di abrasioni e graffi. Verifica dello stato di conservazione della superficie, Rilevamento delle variazioni cromatiche, delle fessurazioni, delle spaccature e frantumazioni, della planarità generale	Controllo a vista	90 giorni



**COMUNE DI CAMPOBELLO DI LICATA**  
**PROVINCIA DI AGRIGENTO**

**PIANO DI MANUTENZIONE**  
**MANUALE DI MANUTENZIONE**  
(Articolo 38 D.P.R. 207/2010)

**DESCRIZIONE:**

**AGGIORNAMENTO ED ADEGUAMENTO ALLA NORMATIVA VIGENTE DEL PROGETTO  
ESECUTIVO RELATIVO AI LAVORI DI COSTRUZIONE DELL'ISTITUTO TECNICO PER IL  
COMMERCIO IN CAMPOBELLO DI LICATA**

**COMMITTENTE:** Libero Consorzio Comunale di Agrigento

**Studio Tecnico:** DELTA INGEGNERIA SRL - ING. DESIDERIO CARLINO



## ELENCO CORPI D'OPERA

N° 1	LOCALI	Su_001	Sistema strutturale
	LABORATORIO		
N° 1	LOCALI	Su_002	Coperture piane
	LABORATORIO		
N° 1	LOCALI	Su_003	Sistemi di chiusura
	LABORATORIO		
N° 1	LOCALI	Su_004	Rifiniture edili
	LABORATORIO		
N° 1	LOCALI	Su_005	Impianto idrico e sanitari
	LABORATORIO		
N° 1	LOCALI	Su_006	Impianto elettrico
	LABORATORIO		
N° 1	LOCALI	Su_007	Impianti speciali
	LABORATORIO		
N° 2	- PALESTRA -	Su_008	Sistema strutturale
N° 2	- PALESTRA -	Su_009	Coperture a falde
N° 2	- PALESTRA -	Su-010	Rifiniture edili
N° 2	- PALESTRA -	Su-011	Impianto idrico e sanitari
N° 2	- PALESTRA -	Su-012	Impianto elettrico

## Corpo d'Opera N° 1 - LOCALI LABORATORIO

### Sistema strutturale - Su\_001

Il sistema strutturale rappresenta l'insieme di tutti gli elementi portanti principali e secondari che, nell'organismo architettonico che ne deriva, sono destinati ad assorbire i carichi e le azioni esterne cui il manufatto è soggetto durante tutta la sua vita di esercizio. Nello specifico il progetto prevede il mantenimento del sistema di fondazione esistente costituito da travi rovesce e solaio di capestio.

### REQUISITI E PRESTAZIONI

**Su\_001/Re-001 - Requisito:** Contenimento della freccia massima

**Classe Requisito:** Di stabilità

*La freccia di inflessione di un solaio costituisce il parametro attraverso il quale viene giudicata la deformazione sotto carico e la sua elasticità.*

**Prestazioni:** Il controllo della freccia massima avviene sullo strato portante o impalcato strutturale che viene sottoposto al carico proprio, a quello degli altri strati ed elementi costituenti il solaio e a quello delle persone e delle attrezzature ipotizzati per l'utilizzo.

**Livello minimo per la prestazione:** Le deformazioni devono risultare compatibili con le condizioni di esercizio del solaio e degli elementi costruttivi ed impiantistici ad esso collegati secondo le norme vigenti.

**Normativa:** D.M.17/01/2018 "Norme Tecniche per le Costruzioni".

**Su\_001/Re-002 - Requisito:** Contenimento delle dispersioni elettriche

**Classe Requisito:** Protezione dagli agenti chimici ed organici

*Le strutture in elevazione dovranno in modo idoneo impedire eventuali dispersioni elettriche.*

**Prestazioni:** Tutte le parti metalliche facenti parte delle strutture in elevazione dovranno essere connesse ad impianti di terra mediante dispersori. In modo che esse vengano a trovarsi allo stesso potenziale elettrico del terreno.

**Livello minimo per la prestazione:** Essi variano in funzione delle modalità di progetto.

**Normativa:** D.M.17/01/2018 "Norme Tecniche per le Costruzioni".

**Su\_001/Re-003 - Requisito:** Contenimento dell'inerzia termica

**Classe Requisito:** Termici ed igrotermici

*Contribuisce, con l'accumulo di calore, al benessere termico.*

**Prestazioni:** Esso si definisce attraverso il fattore d'inerzia definito come rapporto tra le masse di potenziale accumulo termico e la superficie di pavimento. Il fattore di inerzia si traduce tecnologicamente nel controllo delle masse efficaci di accumulo e di cessione termica degli elementi costruttivi del solaio.

**Livello minimo per la prestazione:** A titolo indicativo i valori del fattore di inerzia possono essere:

- < 150 kg/m<sup>2</sup>, per edifici a bassa inerzia termica;

- 150 - 300 kg/m<sup>2</sup>, per edifici a media inerzia;

- > 300 kg/m<sup>2</sup>, per edifici ad alta inerzia.

**Normativa:** D.M.17/01/2018 "Norme Tecniche per le Costruzioni".

**Su\_001/Re-005 - Requisito:** Isolamento termico

**Classe Requisito:** Termici ed igrotermici

*La prestazione di isolamento termico è da richiedere quando il solaio separa due ambienti sovrapposti nei quali possono essere presenti stati termici differenti. Si calcola in fase di progetto attraverso il calcolo della termotrasmissione.*

**Prestazioni:** La valutazione delle prestazioni effettive può essere fatta in opera con il metodo dei termoflussimetri. Il valore della termotrasmissione è influenzato soprattutto dallo strato portante.

**Livello minimo per la prestazione:** I livelli minimi variano in funzione dei parametri dettati dalle normative vigenti.

**Normativa:** D.M.17/01/2018 "Norme Tecniche per le Costruzioni".

**Su\_001/Re-006 - Requisito:** Reazione al fuoco

**Classe Requisito:** Protezione antincendio

*Livello di partecipazione al fuoco dei materiali combustibili costituenti i solai.*

**Prestazioni:** I materiali costituenti i solai devono essere di classe non superiore a 1 (uno) secondo la classificazione di reazione al fuoco prevista dal D.M. 26.6.1984. Le prestazioni di reazione al fuoco dei materiali devono essere certificate da "marchio di conformità" con i dati: del nome del produttore; dell'anno di produzione; della classe di reazione al fuoco; dell'omologazione del Ministero dell'Interno.

**Livello minimo per la prestazione:** I livelli prestazionali variano in funzione delle prove di classificazione di reazione al fuoco e omologazione dei materiali:

- della velocità di propagazione della fiamma;

- del tempo di post - combustione;

- del tempo di post - incandescenza;

- dell'estensione della zona danneggiata.

**Normativa:** D.M.17/01/2018 "Norme Tecniche per le Costruzioni".

**Su\_001/Re-007 - Requisito:** Regolarità delle finiture

**Classe Requisito:** Visivi

*I materiali costituenti i solai devono avere gli strati superficiali in vista privi di difetti, fessurazioni, distacchi, ecc. e/o comunque esenti da caratteri che possano rendere difficile la lettura formale.*

**Prestazioni:** Le superfici dei materiali costituenti i solai non devono presentare fessurazioni a vista, né screpolature o sbollature superficiali. Le coloriture devono essere omogenee e non presentare tracce di ripresa di colore, che per altro saranno tollerate solamente su grandi superfici.

**Livello minimo per la prestazione:** Essi variano in funzione dei materiali utilizzati per i rivestimenti superficiali.

**Normativa:** D.M.17/01/2018 "Norme Tecniche per le Costruzioni".

**Su\_001/Re-008 - Requisito:** Resistenza agli agenti aggressivi

**Classe Requisito:** Protezione dagli agenti chimici ed organici

*Le strutture in elevazione non debbono subire dissoluzioni o disgregazioni e mutamenti di aspetto a causa dell'azione di agenti aggressivi chimici.*

**Prestazioni:** Le strutture in elevazione dovranno conservare nel tempo, sotto l'azione di agenti chimici (anidride carbonica, solfati, ecc.) presenti in ambiente, le proprie caratteristiche funzionali.

**Livello minimo per la prestazione:** Nelle opere e manufatti in calcestruzzo, la normativa prevede che gli spessori minimi del copriferro variano in funzione delle tipologie costruttive, in particolare la superficie dell'armatura resistente, comprese le staffe, deve distare dalle facce esterne del conglomerato di almeno 0,8 cm nel caso di solette, setti e pareti, e di almeno 2 cm nel caso di travi e pilastri. Tali misure devono essere aumentate, e rispettivamente portate a 2 cm per le solette e a 4 cm per le travi ed i pilastri, in presenza di salsedine marina, di emanazioni nocive, od in ambiente comunque aggressivo. Copriferri maggiori possono essere utilizzati in casi specifici (ad es. opere idrauliche).

**Normativa:** D.M.17/01/2018 "Norme Tecniche per le Costruzioni".

**Su\_001/Re-009 - Requisito:** Resistenza agli attacchi biologici**Classe Requisito:** Protezione dagli agenti chimici ed organici

*Le strutture in elevazione a seguito della presenza di organismi viventi (animali, vegetali, microrganismi) non dovranno subire riduzioni delle sezioni del copriferro con conseguenza della messa a nudo delle armature.*

**Prestazioni:** *Le strutture in elevazione costituite da elementi in legno non dovranno permettere la crescita di funghi, insetti, muffe, organismi marini, ecc., ma dovranno conservare nel tempo le proprie caratteristiche funzionali anche in caso di attacchi biologici. Gli elementi in legno dovranno essere trattati con prodotti protettivi idonei.*

**Livello minimo per la prestazione:** *I valori minimi di resistenza agli attacchi biologici variano in funzione dei materiali, dei prodotti utilizzati, delle classi di rischio, delle situazioni generali di servizio, dell'esposizione a umidificazione e del tipo di agente biologico.*

**DISTRIBUZIONE DEGLI AGENTI BIOLOGICI PER CLASSI DI RISCHIO (UNI EN 335-1)****CLASSE DI RISCHIO: 1;**Situazione generale di servizio: *non a contatto con terreno, al coperto (secco);*Descrizione dell'esposizione a umidificazione in servizio: *nessuna;*Distribuzione degli agenti biologici: *a)funghi: -; b)\*insetti: U; c)termiti: L; d)organismi marini: -.***CLASSE DI RISCHIO: 2;**Situazione generale di servizio: *non a contatto con terreno, al coperto (rischio di umidificazione);*Descrizione dell'esposizione a umidificazione in servizio: *occasionale;*Distribuzione degli agenti biologici: *a)funghi: U; b)\*insetti: U; c)termiti: L; d)organismi marini: -.***CLASSE DI RISCHIO: 3;**Situazione generale di servizio: *non a contatto con terreno, non al coperto;*Descrizione dell'esposizione a umidificazione in servizio: *frequente;*Distribuzione degli agenti biologici: *a)funghi: U; b)\*insetti: U; c)termiti: L; d)organismi marini: -;***CLASSE DI RISCHIO: 4;**Situazione generale di servizio: *a contatto con terreno o acqua dolce;*Descrizione dell'esposizione a umidificazione in servizio: *permanente;*Distribuzione degli agenti biologici: *a)funghi: U; b)\*insetti: U; c)termiti: L; d)organismi marini: -.***CLASSE DI RISCHIO: 5;**Situazione generale di servizio: *in acqua salata;*Descrizione dell'esposizione a umidificazione in servizio: *permanente;*Distribuzione degli agenti biologici: *a)funghi: U; b)\*insetti: U; c)termiti: L; d)organismi marini: U.***DOVE:**

U = universalmente presente in Europa

L = localmente presente in Europa

\* il rischio di attacco può essere non significativo a seconda delle particolari situazioni di servizio.

**Normativa:** D.M.17/01/2018 "Norme Tecniche per le Costruzioni".**Su\_001/Re-010 - Requisito:** Resistenza agli urti**Classe Requisito:** Di stabilità

*I solai, sottoposti ad urti convenzionali di un corpo con determinate caratteristiche dotato di una certa energia, non devono essere né attraversati, né tantomeno spostarsi, né produrre la caduta di pezzi pericolosi per gli utenti.*

**Prestazioni:** *I materiali costituenti i solai devono resistere agli urti prodotti dalla caduta di oggetti senza che si manifestino fessurazioni, deformazioni, ecc.).*

**Livello minimo per la prestazione:** *In edilizia residenziale, per gli urti cosiddetti di sicurezza, i valori da verificare in corrispondenza dell'estradosso del solaio possono essere:*

- *urto di grande corpo molle con l'energia massima d'urto  $E \geq 900 \text{ J}$ ;*- *urto di grande corpo duro con  $E \geq 50 \text{ J}$ .***Normativa:** D.M.17/01/2018 "Norme Tecniche per le Costruzioni".**Su\_001/Re-011 - Requisito:** Resistenza al fuoco**Classe Requisito:** Protezione antincendio

*La resistenza al fuoco rappresenta l'attitudine degli elementi che costituiscono le strutture a conservare, in un tempo determinato, la stabilità (R), la tenuta (E) e l'isolamento termico (I). Essa è intesa come il tempo necessario affinché la struttura raggiunga uno dei due stati limite di stabilità e di integrità, in corrispondenza dei quali non è più in grado sia di reagire ai carichi applicati sia di impedire la propagazione dell'incendio.*

**Prestazioni:** *Gli elementi delle strutture in elevazione devono presentare una resistenza al fuoco (REI) non inferiore a quello determinabile in funzione del carico d'incendio, secondo le modalità specificate nella C.M. dell'Interno 14.9.1961 n.91.*

**Livello minimo per la prestazione:** *In particolare gli elementi costruttivi delle strutture di elevazione devono avere la resistenza al fuoco indicata di seguito, espressa in termini di tempo entro il quale le strutture di elevazioni conservano stabilità, tenuta alla fiamma, ai fumi ed isolamento termico:*

Altezza antincendio (m): *da 12 a 32 - Classe REI (min): 60;*Altezza antincendio (m): *da oltre 32 a 80 - Classe REI (min): 90;*Altezza antincendio (m): *oltre 80 - Classe REI (min): 120.***Normativa:** D.M.17/01/2018 "Norme Tecniche per le Costruzioni".**Su\_001/Re-012 - Requisito:** Resistenza al gelo**Classe Requisito:** Protezione dagli agenti chimici ed organici

*Le strutture in elevazione non dovranno subire disgregazioni e variazioni dimensionali e di aspetto in conseguenza della formazione di ghiaccio.*

**Prestazioni:** *Le strutture in elevazione dovranno conservare nel tempo le proprie caratteristiche funzionali se sottoposte a cause di gelo e disgelo. In particolare all'insorgere di pressioni interne che ne provocano la degradazione.*

**Livello minimo per la prestazione:** *I valori minimi variano in funzione del materiale impiegato. La resistenza al gelo viene determinata secondo prove di laboratorio su provini di calcestruzzo (provenienti da getti effettuati in cantiere, confezionato in laboratorio o ricavato da calcestruzzo già indurito) sottoposti a cicli alternati di gelo (in aria raffreddata) e disgelo (in acqua termostattizzata). Le misurazioni della variazione del modulo elastico, della massa e della lunghezza ne determinano la resistenza al gelo.*

**Normativa:** D.M.17/01/2018 "Norme Tecniche per le Costruzioni".**Su\_001/Re-013 - Requisito:** Resistenza al vento**Classe Requisito:** Di stabilità

*Le strutture di elevazione debbono resistere alle azioni e depressioni del vento tale da non compromettere la stabilità e la funzionalità degli elementi che le costituiscono.*

**Prestazioni:** *Le strutture di elevazione devono resistere all'azione del vento tale da assicurare durata e funzionalità nel tempo senza compromettere la sicurezza dell'utenza. L'azione del vento da considerare è quella prevista dal D.M.14/01/2008.*

**Livello minimo per la prestazione:** *I valori minimi variano in funzione del tipo di struttura in riferimento ai seguenti parametri dettati dal D.M.14/01/2008*

**Normativa:** D.M.17/01/2018 "Norme Tecniche per le Costruzioni".

**Su\_001/Re-014 - Requisito:** Resistenza all'acqua

**Classe Requisito:** Protezione dagli agenti chimici ed organici

*I materiali costituenti i solai, a contatto con l'acqua, dovranno mantenere inalterate le proprie caratteristiche chimico-fisiche.*

**Prestazioni:** *Non devono verificarsi deterioramenti di alcun tipo dei materiali costituenti i solai, nei limiti indicati dalla normativa. L'acqua inoltre non deve raggiungere i materiali isolanti né quelli deteriorabili in presenza di umidità.*

**Livello minimo per la prestazione:** *I livelli prestazionali variano in funzione dei prodotti di rivestimenti utilizzati. Generalmente la resistenza all'acqua, per prodotti per rivestimenti di pavimentazione, si in:*

*- E0, rivestimenti utilizzati in ambienti in cui la presenza di acqua è accidentale e la pulizia e la manutenzione vengono eseguite "a secco";*

*- E1, rivestimenti utilizzati in ambienti in cui la presenza di acqua è occasionale. La manutenzione è "a secco" e la pulizia "a umido";*

*- E2, rivestimenti utilizzati in ambienti in cui vi è presenza di acqua ma non sistematica. La manutenzione avviene "a umido" e la pulizia mediante lavaggio.*

*- E3, rivestimenti utilizzati in ambienti in cui vi è presenza di acqua prolungata. La manutenzione e la pulizia avvengono sempre con lavaggio.*

**Normativa:** D.M.17/01/2018 "Norme Tecniche per le Costruzioni".

**Su\_001/Re-015 - Requisito:** Resistenza meccanica

**Classe Requisito:** Di stabilità

*Le strutture in elevazione dovranno essere in grado di contrastare le eventuali manifestazioni di deformazioni e cedimenti rilevanti dovuti all'azione di determinate sollecitazioni (carichi, forze sismiche, ecc.).*

**Prestazioni:** *Le strutture di elevazione, sotto l'effetto di carichi statici, dinamici e accidentali devono assicurare stabilità e resistenza.*

**Livello minimo per la prestazione:** *Per i livelli minimi si rimanda alle prescrizioni di legge e di normative vigenti in materia.*

**Normativa:** D.M.17/01/2018 "Norme Tecniche per le Costruzioni".

**Su\_001/Re-016 - Requisito:** Tenuta all'acqua

**Classe Requisito:** Termici ed igrotermici

*La tenuta all'acqua è intesa come non passaggio di acqua negli ambienti sottostanti.*

**Prestazioni:** *Caratteristiche funzionali per la tenuta all'acqua, oltre la resistenza all'acqua degli strati che possono essere bagnati sono l'impermeabilità specifica e la continuità di presenza del materiale costituente sia lo strato di rivestimento che quello di collegamento. Invece la presenza di discontinuità sottostanti può interrompere o ridurre la permeazione capillare e favorire la rievaporazione dell'acqua penetrata.*

**Livello minimo per la prestazione:** *I livelli prestazionali variano in funzione delle categorie di prodotti utilizzati.*

**Normativa:** D.M.17/01/2018 "Norme Tecniche per le Costruzioni".

## Sistema strutturale - Su\_001 - Elenco Componenti -

Su_001/Co-001	Strutture in elevazione
Su_001/Co-002	Solai

### Strutture in elevazione - Su\_001/Co-001

Si definiscono strutture di elevazione gli insiemi degli elementi tecnici del sistema edilizio aventi la funzione di resistere alle azioni di varia natura agenti sulla parte di costruzione fuori terra, trasmettendole alle strutture di fondazione e quindi al terreno. La struttura in elevazione prevista in progetto prevede la demolizione dei pilastri esistenti e la loro ricostruzione secondo le dimensioni derivate dai calcoli di dimensionamento e verifica

#### Ubicazione:

Localizzazione: *Le strutture in esame sono definite in uno spazio all'interno del piazzale di pertinenza del complesso scolastico esistente.*

#### Documentazione:

Elaborati: *I dettagli del sistema strutturale sono riportati nelle Tavole:- 11.6 Pianta carpenterie e armature esistenti travi impalcato quota 1,30 m- 11.7 Pianta carpenterie e armature progetto impalcato quota 5,85 m- 11.8 Tabelle pilastri*

### Strutture in elevazione - Su\_001/Co-001 - Elenco Schede -

Su_001/Co-001/Sc-001	Pilastro in c.a.
Su_001/Co-001/Sc-002	Trave in c.a.

### Pilastro in c.a. - Su\_001/Co-001/Sc-001

Elemento costruttivo verticale in conglomerato cementizio armato di forma diversa che permette di sostenere i carichi trasmessi dalle strutture sovrastanti. Nello specifico il progetto prevede la realizzazione di pilastri di sezione 30x80cm

#### Diagnostica:

##### Cause possibili delle anomalie:

Origini delle deformazioni meccaniche significative:

- errori di calcolo;
- errori di concezione;
- difetti di fabbricazione.

Origine dei degradi superficiali. Provengono frequentemente da:

- insufficienza del copriferro;
- fessurazioni che lasciano penetrare l'acqua con aumento di volume apparente delle armature;
- urti sugli spigoli.

Origini di avarie puntuali che possono essere dovute a:

- cedimenti differenziali;
- sovraccarichi importanti non previsti;
- indebolimenti localizzati del calcestruzzo (nidi di ghiaia).

#### Anomalie Ricontrabili:

##### Sc-001/An-001 - Alveolizzazione

Degradazione che si manifesta con la formazione di alveoli, di forme e dimensioni variabili, provocati da insetti. Con il passare del tempo possono provocare una diminuzione della sezione resistente.

##### Sc-001/An-002 - Bolle d'aria

Alterazione della superficie del calcestruzzo caratterizzata dalla presenza di fori di grandezza e distribuzione irregolare, generati dalla formazione di bolle d'aria al momento del getto.

##### Sc-001/An-003 - Cavillature superficiali

Sottile trama di fessure sulla superficie del calcestruzzo.

##### Sc-001/An-004 - Crosta

Deposito superficiale di spessore variabile, duro e fragile, generalmente di colore nero.

##### Sc-001/An-005 - Decolorazione

Alterazione cromatica della superficie.

##### Sc-001/An-006 - Deposito superficiale

Accumulo di pulviscolo atmosferico o di altri materiali estranei, di spessore variabile, poco coerente e poco aderente alla superficie del

rivestimento.

**Sc-001/An-007 - Disgregazione**

Decoesione caratterizzata da distacco di granuli o cristalli sotto minime sollecitazioni meccaniche.

**Sc-001/An-008 - Distacco**

Disgregazione e distacco di parti notevoli del materiale che può manifestarsi anche mediante espulsione di elementi prefabbricati dalla loro sede.

**Sc-001/An-009 - Efflorescenze**

Formazione di sostanze, generalmente di colore biancastro e di aspetto cristallino o polverulento o filamentoso, sulla superficie del manufatto. Nel caso di efflorescenze saline, la cristallizzazione può talvolta avvenire all'interno del materiale provocando spesso il distacco delle parti più superficiali: il fenomeno prende allora il nome di criptoefflorescenza o subefflorescenza.

**Sc-001/An-010 - Erosione superficiale**

Asportazione di materiale dalla superficie dovuta a processi di natura diversa. Quando sono note le cause di degrado, possono essere utilizzati anche termini come erosione per abrasione o erosione per corrosione (cause meccaniche), erosione per corrosione (cause chimiche e biologiche), erosione per usura (cause antropiche).

**Sc-001/An-011 - Esfoliazione**

Degradazione che si manifesta con distacco, spesso seguito da caduta, di uno o più strati superficiali subparalleli fra loro, generalmente causata dagli effetti del gelo.

**Sc-001/An-012 - Esposizione dei ferri di armatura**

Distacchi di parte di calcestruzzo (copriferro) e relativa esposizione dei ferri di armatura a fenomeni di corrosione per l'azione degli agenti atmosferici.

**Sc-001/An-013 - Fessurazioni**

Presenza di rotture singole, ramificate, ortogonale o parallele all'armatura che possono interessare l'intero spessore del manufatto.

**Sc-001/An-014 - Macchie e graffiti**

Imbrattamento della superficie con sostanze macchianti in grado di aderire e penetrare nel materiale.

**Sc-001/An-015 - Mancanza**

Caduta e perdita di parti del materiale del manufatto.

**Sc-001/An-016 - Patina biologica**

Strato sottile, morbido e omogeneo, aderente alla superficie e di evidente natura biologica, di colore variabile, per lo più verde. La patina biologica è costituita prevalentemente da microrganismi cui possono aderire polvere, terriccio.

**Sc-001/An-017 - Penetrazione di umidità**

Comparsa di macchie di umidità dovute all'assorbimento di acqua.

**Sc-001/An-018 - Polverizzazione**

Decoesione che si manifesta con la caduta spontanea dei materiali sotto forma di polvere o granuli.

**Sc-001/An-019 - Presenza di vegetazione**

Presenza di vegetazione caratterizzata dalla formazione di licheni, muschi e piante lungo le superficie.

**Sc-001/An-020 - Rigonfiamento**

Variazione della sagoma che interessa l'intero spessore del materiale e che si manifesta soprattutto in elementi lastriformi.

**Sc-001/An-021 - Scheggiature**

Distacco di piccole parti di materiale lungo i bordi e gli spigoli degli elementi in calcestruzzo.

## Controlli eseguibili dall'utente

**Sc-001/Cn-001 - Controllo periodico**

**Procedura:** Ispezione a vista

**Frequenza:** 360 giorni

Ispezione visiva dello stato delle superfici degli elementi in calcestruzzo armato individuando la presenza di eventuali anomalie come fessurazioni, disgregazioni, distacchi, riduzione del copriferro e relativa esposizione a processi di corrosione dei ferri d'armatura. Verifica dello stato del calcestruzzo e controllo del degrado e/o eventuali processi di carbonatazione.

**Requisiti da verificare:** -Resistenza meccanica

**Anomalie:** -Disgregazione, -Polverizzazione, -Rigonfiamento, -Scheggiature, -Esposizione dei ferri di armatura, -Fessurazioni, -Macchie e graffiti, -Presenza di vegetazione, -Patina biologica

**Ditte Specializzate:** Tecnici di livello superiore

## Interventi eseguibili dal personale specializzato

**Sc-001/In-001 - Interventi strutturali**

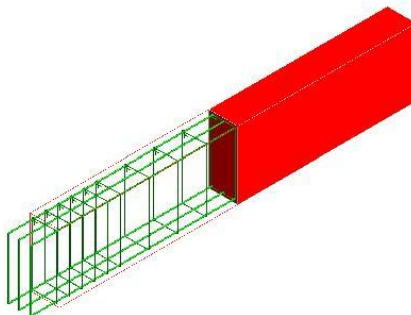
**Frequenza:** Quando occorre

Gli interventi riparativi dovranno effettuarsi secondo necessità e secondo del tipo di anomalia accertata. Fondamentale è la previa diagnosi, a cura di tecnici specializzati, delle cause del difetto accertato.

**Ditte Specializzate:** Tecnici di livello superiore

## Trave in c.a. - Su\_001/Co-001/Sc-002

Elemento costruttivo orizzontale o inclinato in conglomerato cementizio armato di forma diversa che permette di sostenere i carichi trasmessi dalle strutture sovrastanti. Nello specifico il progetto prevede la realizzazione di travi di sezione 30x90cm



### Diagnostica:

#### Cause possibili delle anomalie:

Origini delle deformazioni meccaniche significative:

- errori di calcolo;
- errori di concezione;
- difetti di fabbricazione.

Origine dei degradi superficiali. Provengono frequentemente da:

- insufficienza del copriferro;
- fessurazioni che lasciano penetrare l'acqua con aumento di volume apparente delle armature;
- urti sugli spigoli.

Origini di avarie puntuali che possono essere dovute a:

- cedimenti differenziali;
- sovraccarichi importanti non previsti;
- indebolimenti localizzati del calcestruzzo (nidi di ghiaia).

### Anomalie Ricontrabili:

#### Sc-002/An-001 - Alveolizzazione a caratura

Degradazione che si manifesta con la formazione di cavità di forme e dimensioni variabili. Gli alveoli sono spesso interconnessi e hanno distribuzione non uniforme. Nel caso particolare in cui il fenomeno si sviluppa essenzialmente in profondità con andamento a diverticoli si può usare il termine alveolizzazione a caratura.

#### Sc-002/An-002 - Bolle d'aria

Alterazione della superficie del calcestruzzo caratterizzata dalla presenza di fori di grandezza e distribuzione irregolare, generati dalla formazione di bolle d'aria al momento del getto.

#### Sc-002/An-003 - Cavillature superficiali

Sottile trama di fessure sulla superficie del calcestruzzo.

#### Sc-002/An-004 - Crosta

Deposito superficiale di spessore variabile, duro e fragile, generalmente di colore nero.

#### Sc-002/An-005 - Decolorazione

Alterazione cromatica della superficie.

#### Sc-002/An-006 - Deposito superficiale

Accumulo di pulviscolo atmosferico o di altri materiali estranei, di spessore variabile, poco coerente e poco aderente alla superficie del rivestimento.

#### Sc-002/An-007 - Disgregazione

Decoesione caratterizzata da distacco di granuli o cristalli sotto minime sollecitazioni meccaniche.

#### Sc-002/An-008 - Distacco

Disgregazione e distacco di parti notevoli del materiale che può manifestarsi anche mediante espulsione di elementi prefabbricati dalla loro sede.

#### Sc-002/An-009 - Efflorescenze

Formazione di sostanze, generalmente di colore biancastro e di aspetto cristallino o polverulento o filamentoso, sulla superficie del manufatto. Nel caso di efflorescenze saline, la cristallizzazione può talvolta avvenire all'interno del materiale provocando spesso il distacco delle parti più superficiali: il fenomeno prende allora il nome di criptoefflorescenza o subefflorescenza.

#### Sc-002/An-010 - Erosione superficiale

Asportazione di materiale dalla superficie dovuta a processi di natura diversa. Quando sono note le cause di degrado, possono essere utilizzati anche termini come erosione per abrasione o erosione per corrosione (cause meccaniche), erosione per corrosione (cause chimiche e biologiche), erosione per usura (cause antropiche).

#### **Sc-002/An-011 - Esfoliazione**

Degradazione che si manifesta con distacco, spesso seguito da caduta, di uno o più strati superficiali subparalleli fra loro, generalmente causata dagli effetti del gelo.

#### **Sc-002/An-012 - Esposizione dei ferri di armatura**

Distacchi di parte di calcestruzzo (copriferro) e relativa esposizione dei ferri di armatura a fenomeni di corrosione per l'azione degli agenti atmosferici.

#### **Sc-002/An-013 - Fessurazioni**

Presenza di rotture singole, ramificate, ortogonale o parallele all'armatura che possono interessare l'intero spessore del manufatto.

#### **Sc-002/An-014 - Macchie e graffi**

Imbrattamento della superficie con sostanze macchianti in grado di aderire e penetrare nel materiale.

#### **Sc-002/An-015 - Mancanza**

Caduta e perdita di parti del materiale del manufatto.

#### **Sc-002/An-016 - Patina biologica**

Strato sottile, morbido e omogeneo, aderente alla superficie e di evidente natura biologica, di colore variabile, per lo più verde. La patina biologica è costituita prevalentemente da microrganismi cui possono aderire polvere, terriccio.

#### **Sc-002/An-017 - Penetrazione di umidità**

Comparsa di macchie di umidità dovute all'assorbimento di acqua.

#### **Sc-002/An-018 - Polverizzazione**

Decoesione che si manifesta con la caduta spontanea dei materiali sotto forma di polvere o granuli.

#### **Sc-002/An-019 - Presenza di vegetazione**

Presenza di vegetazione caratterizzata dalla formazione di licheni, muschi e piante lungo le superficie.

#### **Sc-002/An-020 - Rigonfiamento**

Variazione della sagoma che interessa l'intero spessore del materiale e che si manifesta soprattutto in elementi lastriformi.

#### **Sc-002/An-021 - Scheggiature**

Distacco di piccole parti di materiale lungo i bordi e gli spigoli degli elementi in calcestruzzo.

## **Controlli eseguibili dall'utente**

### **Sc-002/Cn-001 - Controllo periodico**

**Procedura:** Controllo a vista

**Frequenza:** 360 giorni

Ispezione visiva dello stato delle superfici degli elementi in calcestruzzo armato individuando la presenza di eventuali anomalie come fessurazioni, disgregazioni, distacchi, riduzione del copriferro e relativa esposizione a processi di corrosione dei ferri d'armatura. Verifica dello stato del calcestruzzo e controllo del degrado e/o eventuali processi di carbonatazione.

**Requisiti da verificare:** -Resistenza meccanica

**Anomalie:** -Cavillature superficiali, -Disgregazione, -Fessurazioni, -Esposizione dei ferri di armatura, -Rigonfiamento, -Scheggiature, -Efflorescenze, -Macchie e graffi, -Patina biologica

**Ditte Specializzate:** Tecnici di livello superiore

## **Interventi eseguibili dal personale specializzato**

### **Sc-002/In-001 - Interventi strutturali**

**Frequenza:** Quando occorre

Gli interventi riparativi dovranno effettuarsi secondo necessità e secondo del tipo di anomalia accertata. Fondamentale è la previa diagnosi, a cura di tecnici specializzati, delle cause del difetto accertato.

**Ditte Specializzate:** Tecnici di livello superiore

## **Solai - Su\_001/Co-002**

I solai rappresentano il limite di separazione tra gli elementi spaziali di un piano e quelli del piano successivo. Dal punto di vista strutturale i solai devono assolvere alle funzioni di: sostegno del peso proprio e dei carichi accidentali; di collegamento delle pareti perimetrali. Inoltre debbono assicurare una coibenza acustica soddisfacente; assicurare una buona coibenza termica; avere una adeguata resistenza. Una classificazione dei numerosi solai può essere fatta in base al loro funzionamento statico o in base ai materiali che li costituiscono. Nello specifico il progetto prevede solai in latero cemento H=25+6cm

#### **Ubicazione:**

Localizzazione: *Il soali in progetto è localizzato a q.ta 5,85m (copertura fabbricato)*



**Documentazione:**

Elaborati: I dettagli relativi ai solai in progetto sono riportati nei seguenti elaborati: 11.7 Pianta carpenterie e armature progetto impalcato quota 5,85 m 11.9 Particolare solaio

**Solai - Su\_001/Co-002 - Elenco Schede -**

Su\_001/Co-002/Sc-003      Solaio travetti prefabbricati e volterrane

**Solaio travetti prefabbricati e volterrane - Su\_001/Co-002/Sc-003**

Si tratta di solai misti realizzati con travetti precompressi intervallati da pignatte e solatte gettata in opera.

**Diagnostica:****Cause possibili delle anomalie:**

Origini delle deformazioni meccaniche significative:

- errori di calcolo;
- errori di concezione;
- difetti di fabbricazione.

Origine dei degradi superficiali. Provengono frequentemente da:

- insufficienza del copriferro;
- fessurazioni che lasciano penetrare l'acqua con aumento di volume apparente delle armature;
- urti sugli spigoli.

Origini di avarie puntuali che possono essere dovute a:

- cedimenti differenziali;
- sovraccarichi importanti non previsti;
- indebolimenti localizzati del calcestruzzo (nidi di ghiaia).

**Anomalie Ricontrabili:****Sc-003/An-001 - Avvallamenti o pendenze anomale dei pavimenti**

Le pavimentazioni presentano zone con avvallamenti e pendenze anomale che ne pregiudicano la planarità. Nei casi più gravi sono indicatori di dissesti statici e di probabile collasso strutturale.

**Sc-003/An-002 - Basso grado di riciclabilità**

Utilizzo nelle fasi manutentive di materiali, elementi e componenti con un basso grado di riciclabilità.

**Sc-003/An-003 - Disgregazione**

Decoesione caratterizzata da distacco di granuli o cristalli sotto minime sollecitazioni meccaniche.

**Sc-003/An-004 - Distacco**

Disgregazione e distacco di parti notevoli del materiale che può manifestarsi anche mediante espulsione di elementi prefabbricati dalla loro sede.

**Sc-003/An-005 - Esposizione dei ferri di armatura**

Distacchi di parte di calcestruzzo (copriferro) e relativa esposizione dei ferri di armatura a fenomeni di corrosione per l'azione degli agenti atmosferici.

**Sc-003/An-006 - Fessurazioni**

Presenza di rotture singole, ramificate, ortogonale o parallele all'armatura che possono interessare l'intero spessore del manufatto.

**Sc-003/An-007 - Lesioni**

Si manifestano con l'interruzione del tessuto murario. Le caratteristiche e l'andamento ne caratterizzano l'importanza e il tipo.

**Sc-003/An-008 - Mancanza**

Caduta e perdita di parti del materiale del manufatto.

**Sc-003/An-009 - Penetrazione di umidità**

Comparsa di macchie di umidità dovute all'assorbimento di acqua.

**Sc-003/An-010 - Utilizzo di materiali non durevoli**

Utilizzo di materiali non durevoli nelle fasi manutentive degli elementi.

**Controlli eseguibili dall'utente****Sc-003/Cn-001 - Controllo periodico**

**Procedura:** Controllo a vista

**Frequenza:** 360 giorni

Ispezione visiva dello stato delle superfici dei solai, finalizzata alla ricerca di fessurazioni e lesioni

**Requisiti da verificare:** *-Regolarità delle finiture, -Resistenza meccanica*

**Anomalie:** *-Avvallamenti o pendenze anomale dei pavimenti, -Disgregazione, -Esposizione dei ferri di armatura, -Fessurazioni, -Lesioni*

**Ditte Specializzate:** Tecnici di livello superiore

**Interventi eseguibili dal personale specializzato****Sc-003/In-001 - Intervento curativo**

**Frequenza:** Quando occorre

L'intervento di natura preventiva consiste in:

- ripresa delle scalfitture e dei rigonfiamenti locali del conglomerato; -trattamento dei ferri corrosi;
- rifacimento integrale dei rivestimenti di protezione;
- trattamento delle fessurazioni per riempimento o per iniezioni.

**Ditte Specializzate:** Specializzati vari

**Sc-003/In-002 - Intervento strutturale**

**Frequenza:** Quando occorre

L'intervento strutturale può portare ad un consolidamento con rinforzo o ad un rifacimento del solaio esistente in seguito ad un cambiamento architettonico, di destinazione o dei sovraccarichi.

**Ditte Specializzate:** Specializzati vari

**Sc-003/In-003 - Rifacimento superficiale**

**Frequenza:** Quando occorre

L'intervento consiste nel rifacimento della superficie del solaio per risolvere problemi di planarità orizzontale o di usura generale (decappaggio, sostituzione coibentazione e barriera vapore, rifacimento giunti).

**Ditte Specializzate:** Specializzati vari

**Sc-003/In-004 - Riparazione localizzata**

**Frequenza:** Quando occorre

Intervento leggero che consiste in una riparazioni localizzate e cioè:

- rifacimento del rivestimento;
- pitturazione delle superfici d'intradosso del solaio;
- sigillatura delle fessurazioni.

**Ditte Specializzate:** Specializzati vari

## Corpo d'Opera N° 1 - LOCALI LABORATORIO

### Coperture piane - Su\_002

Il progetto prevede un sistema di copertura piano con pavimentazione di finitura calpestabile e sistema di impermeabilizzazione e coibentazione a strati come definito nella Tav. 10.2

### REQUISITI E PRESTAZIONI

**Su\_002/Re-002 - Requisito:** Contenimento della condensazione interstiziale

**Classe Requisito:** Termici ed igrotermici

*La copertura dovrà essere realizzata in modo da evitare la formazione di condensazione al suo interno.*

**Prestazioni:** *La copertura dovrà essere realizzata in modo da evitare la formazione di condensazione al suo interno. In particolare in ogni punto della copertura sia interno che superficiale, il valore della pressione parziale del vapor d'acqua  $P_v$  deve essere inferiore alla corrispondente valore della pressione di saturazione  $P_s$ .*

**Livello minimo per la prestazione:** *I livelli minimi variano in funzione di prove di laboratorio eseguite secondo le norme vigenti:*

- UNI 10350. Componenti edilizi e strutture edilizie - Prestazioni igrotermiche - Stima della temperatura superficiale interna per evitare umidità critica superficiale e valutazione del rischio di condensazione interstiziale;
- UNI 10351. Materiali da costruzione. Conduttività termica e permeabilità al vapore;
- UNI EN 12086. Isolanti termici per edilizia - Determinazione delle proprietà di trasmissione del vapore acqueo.

**Normativa:** D.M. del 22/01/2008 n. 37; UNI TS 11300; UNI EN 15316; UNI EN ISO 13790.

**Su\_002/Re-003 - Requisito:** Contenimento della condensazione superficiale

**Classe Requisito:** Termici ed igrotermici

*La copertura dovrà essere realizzata in modo da evitare la formazione di condensazione sulla superficie degli elementi.*

**Prestazioni:** *La copertura dovrà essere realizzata in modo da evitare la formazione di condensazione sulla superficie degli elementi. La temperatura superficiale  $T_{si}$ , presa in considerazione su tutte le superfici interne delle coperture, dovrà risultare maggiore dei valori di temperatura di rugiada o di condensazione del vapor d'acqua presente nell'aria nelle condizioni di umidità relativa e di temperatura dell'aria interna di progetto per il locale preso in esame.*

**Livello minimo per la prestazione:** *In tutte le superfici interne delle coperture, con temperatura dell'aria interna di valore  $T_{i}=20^{\circ}\text{C}$  ed umidità relativa interna di valore U.R.  $\leq 70\%$  la temperatura superficiale interna  $T_{si}$ , in considerazione di una temperatura esterna pari a quella di progetto, dovrà risultare con valore non inferiore ai  $14^{\circ}\text{C}$ .*

**Normativa:** D.M. del 22/01/2008 n. 37; UNI TS 11300; UNI EN 15316; UNI EN ISO 13790.

**Su\_002/Re-004 - Requisito:** Contenimento della regolarità geometrica

**Classe Requisito:** Acustici

*La copertura deve avere gli strati superficiali in vista privi di difetti geometrici che possono compromettere l'aspetto e la funzionalità.*

**Prestazioni:** *Le superfici in vista costituenti lo strato di tenuta con membrane non devono presentare difetti geometrici che possano alterarne la funzionalità e l'aspetto. Tali proprietà devono essere assicurate dalle caratteristiche della chiusura e dei singoli componenti impiegati.*

**Livello minimo per la prestazione:** *In particolare per i prodotti costituenti lo strato di tenuta con membrane si fa riferimento alle specifiche previste dalle norme UNI relative alle caratteristiche dimensionali (lunghezza, larghezza, spessore, ecc.):*

- UNI 8202-2 30/09/81 Edilizia. Membrane per impermeabilizzazione. Esame dell'aspetto e della confezione;
- UNI 8202-3 31/07/88 Edilizia. Membrane per impermeabilizzazione. Determinazione della lunghezza;
- UNI 8202-4 31/07/88 Edilizia. Membrane per impermeabilizzazione. Determinazione della larghezza;
- UNI 8202-5 30/09/81 Edilizia. Membrane per impermeabilizzazione. Determinazione dell'ortometria;
- UNI 8202-6 01/11/88 Edilizia. Membrane per impermeabilizzazione. Determinazione dello spessore;
- UNI 8202-6 FA 1-89 01/09/89 Membrane per impermeabilizzazione. Determinazione dello spessore;
- UNI 8202-7 30/09/81 Edilizia. Membrane per impermeabilizzazione. Determinazione della massa areica;

**Normativa:** -UNI 8202-2; -UNI 8202-3; -UNI 8202-4; -UNI 8202-5; -UNI 8202-6; -UNI 8202-6 FA 1-89; -UNI 8202-7.

**Su\_002/Re-005 - Requisito:** Impermeabilità ai liquidi

**Classe Requisito:** Termici ed igrotermici

*La copertura deve impedire all'acqua meteorica la penetrazione o il contatto con parti o elementi di essa non predisposti.*

**Prestazioni:** *Le coperture devono essere realizzate in modo tale da impedire qualsiasi infiltrazione d'acqua piovana al loro interno, onde evitare che l'acqua piovana possa raggiungere i materiali sensibili all'umidità che compongono le coperture stesse. Nel caso di coperture discontinue devono essere rispettate le pendenze minime delle falde, anche in funzione delle località, necessarie ad assicurare la impermeabilità in base ai prodotti utilizzati e alla qualità della posa in opera degli stessi.*

**Livello minimo per la prestazione:** *In particolare, per quanto riguarda i materiali costituenti l'elemento di tenuta, è richiesto che: le membrane per l'impermeabilizzazione devono resistere alla pressione idrica di 60 kPa per 24 ore, senza manifestazioni di gocciolamenti o passaggi d'acqua; i prodotti per coperture discontinue del tipo tegole, lastre di cemento o fibrocemento, tegole bituminose e lastre di ardesia non devono presentare nessun gocciolamento se mantenute per 24 ore sotto l'azione di una colonna d'acqua d'altezza compresa fra 10 e 250 mm, in relazione al tipo di prodotto impiegato. Gli altri strati complementari di tenuta devono presentare specifici valori d'impermeabilità.*

**Normativa:** -UNI 5658; -UNI FA 225; -UNI 5664; -UNI FA 231; -UNI 8089; -UNI 8178; -UNI 8202/21; -UNI 8290-2; -UNI 8625-1; -UNI 8625-1 FA 1-93; -UNI 8626; -UNI 8627; -UNI 8629/2; -UNI 8629/3; -UNI 8629/4; -UNI 8629/5; -UNI 8635-9; -UNI 8635-10; -UNI 9168/1; -UNI EN 539-1.

**Su\_002/Re-006 - Requisito:** Isolamento termico

**Classe Requisito:** Termici ed igrotermici

*La copertura deve conservare la superficie interna a temperature vicine a quelle dell'aria ambiente tale da evitare che vi siano pareti fredde e comunque fenomeni di condensazione superficiale. In particolare devono essere evitati i ponti termici.*

**Prestazioni:** *Le prestazioni relative all'isolamento termico delle coperture sono valutabili in base alla trasmittanza termica unitaria  $U$  ed ai coefficienti lineari di trasmissione  $k_l$  per ponti termici o punti singolari che essa possiede.*

**Livello minimo per la prestazione:** *Pur non stabilendo specifici limiti prestazionali per le singole chiusure ai fini del contenimento delle dispersioni, tuttavia i valori di  $U$  e  $k_l$  devono essere tali da concorrere a contenere il coefficiente volumico di dispersione  $C_d$  dell'intero edificio e quello dei singoli locali nei limiti previsti dalle leggi e normative vigenti.*

**Normativa:** D.M. del 22/01/2008 n. 37; UNI TS 11300; UNI EN 15316; UNI EN ISO 13790.

**Su\_002/Re-008 - Requisito:** Resistenza agli attacchi biologici

**Classe Requisito:** Protezione dagli agenti chimici ed organici

*La copertura a seguito della presenza di organismi viventi (animali, vegetali, microrganismi) non dovrà subire riduzioni di*

**Prestazioni:** Gli elementi ed i materiali costituenti la copertura non dovranno permettere lo sviluppo di funghi, muffe, insetti, ecc. In particolare le parti in legno dovranno essere trattate adeguatamente in funzione del loro impiego.

**Livello minimo per la prestazione:** I livelli minimi variano in funzione dei diversi prodotti per i quali si fa riferimento alle specifiche previste dalle norme UNI.

**Normativa:** -UNI 8089; -UNI 8178; -UNI 8627; -UNI EN 335-1; -UNI EN 335-2; -UNI ENV 1099.

**Su\_002/Re-009 - Requisito:** Resistenza all'acqua

**Classe Requisito:** Protezione dagli agenti chimici ed organici

I materiali costituenti la copertura, a contatto con l'acqua, dovranno mantenere inalterate le proprie caratteristiche chimico-fisiche.

**Prestazioni:** I materiali costituenti i rivestimenti delle coperture nel caso vengano in contatto con acqua di origine e composizione diversa (acqua meteorica, acqua di condensa, ecc.) devono conservare inalterate le proprie caratteristiche chimico-fisiche, geometriche e funzionali.

**Livello minimo per la prestazione:** Tutti gli elementi di tenuta delle coperture continue o discontinue in seguito all'azione dell'acqua meteorica, devono osservare le specifiche di imbibizione rispetto al tipo di prodotto secondo le norme vigenti.

**Normativa:** -UNI 5658; -UNI 5664; -UNI 8089; -UNI 8178; -UNI 8290-2; -UNI 8202/22; -UNI 8307; -UNI 8625-1; -UNI 8635-9; -UNI 8635-10; -UNI 8625-1 FA 1-93; -UNI 8627; -UNI 8629/2; -UNI 8629/3; -UNI 8629/4; -UNI 8629/5; -UNI 8635/9; -UNI 8754; -UNI 9307/1; -UNI 9308/1; -UNI EN 121; -UNI EN 159; -UNI EN 176; -UNI EN 177; -UNI EN 178; -UNI EN 186/1; -UNI EN 186/2; -UNI EN 187/1; -UNI EN 187/2; -UNI EN 188; -UNI EN 539-1; -UNI ISO 175.

**Su\_002/Re-010 - Requisito:** Resistenza meccanica

**Classe Requisito:** Di stabilità

La copertura deve garantire una resistenza meccanica rispetto alle condizioni di carico (carichi concentrati e distribuiti) di progetto in modo da garantire la stabilità e la stabilità degli strati costituenti. Inoltre vanno considerate le caratteristiche dello strato di supporto che dovranno essere adeguate alle sollecitazioni e alla resistenza degli elementi di tenuta.

**Prestazioni:** Tutte le coperture devono essere idonee a contrastare efficacemente il prodursi di rotture o deformazioni gravi sotto l'azione di sollecitazioni meccaniche in modo da assicurare la durata e la funzionalità nel tempo senza pregiudicare la sicurezza degli utenti. A tal fine si considerano le seguenti azioni: carichi dovuti al peso proprio e di esercizio, carichi presenti per operazioni di manutenzione quali pedonamento di addetti, sollecitazioni sismiche, carichi dovuti a dilatazioni termiche, assestamenti e deformazioni di strutture portanti.

**Livello minimo per la prestazione:** Comunque, in relazione alla funzione strutturale, le caratteristiche delle coperture devono corrispondere a quelle prescritte dalle leggi e normative vigenti.

**Normativa:** D.M.17/01/2018 "Norme Tecniche per le Costruzioni".

**Su\_002/Re-012 - Requisito:** Ventilazione

**Classe Requisito:** Termici ed igrotermici

La copertura dovrà essere realizzata in modo da poter ottenere ricambio d'aria in modo naturale o mediante meccanismi.

**Prestazioni:** E' raccomandabile che le coperture dotate di sottotetto siano provviste di apposite aperture di ventilazione che consentano un adeguato ricambio naturale dell'aria, al fine di proteggere il manto e le strutture superiori dagli sbalzi termici e impedire la formazione di condensa nel sottotetto.

**Livello minimo per la prestazione:** Il sottotetto dovrà essere dotato di aperture di ventilazione con sezione => ad 1/500 della superficie coperta o comunque di almeno 10 cm, ripartite tra i due lati opposti della copertura ed il colmo. Nel caso di coperture discontinue deve comunque essere assicurata una microventilazione della superficie inferiore dell'elemento di tenuta.

**Normativa:** -UNI 7357; -UNI 8089; -UNI 8178; -UNI 8290-2; -UNI 8627; -UNI 9460; UNI 10344; UNI EN ISO 6946.

## Coperture piane - Su\_002 - Elenco Componenti -

Su\_002/Co-003 Strutture di copertura

### Strutture di copertura - Su\_002/Co-003

Insieme degli elementi tecnici orizzontali del sistema edilizio in progetto aventi funzione di separare gli spazi interni del sistema edilizio stesso dallo spazio esterno sovrastante. Gli elementi e i strati funzionali si possono raggruppare in: elemento di collegamento; elemento di supporto; elemento di tenuta; elemento portante. In particolare le strutture di copertura orizzontali o inclinate hanno la funzione di sostenere orizzontalmente i carichi agenti, trasmettendoli ad altre parti strutturali ad esse collegate.

#### Ubicazione:

Localizzazione: *Il sistema in esame è localizzato a q.ta 5.85 del fabbricato blocco laboratori*

#### Documentazione:

Elaborati: *I dettagli del sistema di copertura in progetto sono riportati nella Tav. 10.2*

### Strutture di copertura - Su\_002/Co-003 - Elenco Schede -

Su\_002/Co-003/Sc-004 Parapetti

Su\_002/Co-003/Sc-005 Accessi alla copertura

### Parapetti - Su\_002/Co-003/Sc-004

Sono elementi che escono dalla copertura con funzione di riparo. Nello specifico il parapetto in progetto è costituito da una struttura in blocchi di laterizio intonacati su entrambe le facce e con scossalina sommitale. L'altezza del cordolo è di 1,00m.

#### Diagnostica:

##### Cause possibili delle anomalie:

Origine delle anomalie geometriche (irregolarità pendenze):

- movimenti della struttura;
- difetti negli appoggi;
- difetti della struttura portante.

Origine delle anomalie delle superfici:

- scarsa qualità dei materiali;
- pessimi fissaggi;
- incrostazione dei ricoprimenti laterali degli elementi.

Origini delle anomalie della tenuta:

- pessimo adeguamento pendenza-materiale;
- deformazione geometrica;
- spostamento di elementi di copertura;
- incrostazione dei ricoprimenti laterali che causa passaggio d'acqua per capillarità;
- cattiva posa, in particolare dei compluvi o dei displuvi.

Origini delle anomalie delle opere accessorie:

- difetti di realizzazione;
- rivestimento insufficiente;
- elementi mancanti.

#### Anomalie Ricontrabili:

##### Sc-004/An-001 - Corrosione

Corrosione degli elementi metallici per perdita del requisito di resistenza agli agenti aggressivi chimici e/o per difetti del materiale.

##### Sc-004/An-002 - Decolorazione

Alterazione cromatica della superficie.

##### Sc-004/An-003 - Deformazione

Variazione geometriche e morfologiche dei profili e degli elementi strutturali in stato di parziale degrado o totalmente affidabili sul piano statico.

##### Sc-004/An-004 - Deposito superficiale

Accumulo di pulviscolo atmosferico o di altri materiali estranei, di spessore variabile, poco coerente e poco aderente alla superficie del rivestimento.

##### Sc-004/An-005 - Disgregazione

Decoesione caratterizzata da distacco di granuli o cristalli sotto minime sollecitazioni meccaniche.

**Sc-004/An-006 - Distacco**

Disgregazione e distacco di parti notevoli del materiale che può manifestarsi anche mediante espulsione di elementi prefabbricati dalla loro sede.

**Sc-004/An-007 - Efflorescenze**

Formazione di sostanze, generalmente di colore biancastro e di aspetto cristallino o polverulento o filamentoso, sulla superficie del manufatto. Nel caso di efflorescenze saline, la cristallizzazione può talvolta avvenire all'interno del materiale provocando spesso il distacco delle parti più superficiali: il fenomeno prende allora il nome di criptoefflorescenza o subefflorescenza.

**Sc-004/An-008 - Erosione superficiale**

Asportazione di materiale dalla superficie dovuta a processi di natura diversa. Quando sono note le cause di degrado, possono essere utilizzati anche termini come erosione per abrasione o erosione per corrosione (cause meccaniche), erosione per corrosione (cause chimiche e biologiche), erosione per usura (cause antropiche).

**Sc-004/An-009 - Fessurazioni, microfessurazioni**

Incrinature localizzate interessanti lo spessore degli elementi.

**Sc-004/An-010 - Mancanza**

Caduta e perdita di parti del materiale del manufatto.

**Sc-004/An-011 - Patina biologica**

Strato sottile, morbido e omogeneo, aderente alla superficie e di evidente natura biologica, di colore variabile, per lo più verde. La patina biologica è costituita prevalentemente da microrganismi cui possono aderire polvere, terriccio.

**Sc-004/An-012 - Penetrazione di umidità**

Comparsa di macchie di umidità dovute all'assorbimento di acqua.

**Sc-004/An-013 - Presenza di vegetazione**

Presenza di vegetazione caratterizzata dalla formazione di licheni, muschi e piante lungo le superficie.

## Controlli eseguibili dall'utente

**Sc-004/Cn-001 - Controllo stato di conservazione**

**Procedura:** Controllo a vista  
**Frequenza:** 360 giorni

Controllo dei parapetti ed elementi di coronamento con particolare attenzione alla loro integrità e stabilità. Verificare a vista l'integrità delle superfici dei rivestimenti e riscontrare evidenti anomalie.

**Requisiti da verificare:** -Resistenza meccanica, -Contenimento della regolarità geometrica

**Anomalie:** -Disgregazione, -Efflorescenze, -Fessurazioni, microfessurazioni, -Patina biologica, -Distacco

**Ditte Specializzate:** Specializzati vari

## Interventi eseguibili dal personale specializzato

**Sc-004/In-001 - Riparazione coronamenti**

**Frequenza:** Quando occorre

Ripristino degli elementi dei coronamenti con funzione decorativa con integrazione di parti mancanti e/o sostituzione di parti ammalorate con materiali idonei. Interventi mirati al fine di mantenere le condizioni di stabilità e sicurezza qualora i coronamenti abbiano anche funzione integrativa di parapetto. Pulizia e lavaggio delle parti decorative con prodotti e detergenti specifici.

**Ditte Specializzate:** Specializzati vari

**Sc-004/In-002 - Riparazioni parapetti**

**Frequenza:** Quando occorre

Ripristino degli elementi dei parapetti condotti con interventi mirati al mantenimento delle condizioni di stabilità e sicurezza.

**Ditte Specializzate:** Specializzati vari

## Accessi alla copertura - Su\_002/Co-003/Sc-005

L'accesso al piano di copertura è previsto con l'installazione di una scala alla marinara in acciaio inox con sistema di protezione anticaduta e accesso in basso lucchettato. I particolari sono definiti nella Tav. 10.2

## Diagnostica:

**Cause possibili delle anomalie:**

Origine delle anomalie geometriche (irregolarità pendenze):

- movimenti della struttura;
- difetti negli appoggi;
- difetti della struttura portante.

Origine delle anomalie delle superfici:

- scarsa qualità dei materiali;
- pessimi fissaggi;
- incrostazione dei ricoprimenti laterali degli elementi.

Origini delle anomalie della tenuta:

- pessimo adeguamento pendenza-materiale;
- deformazione geometrica;
- spostamento di elementi di copertura;
- incrostazione dei ricoprimenti laterali che causa passaggio d'acqua per capillarità;
- cattiva posa, in particolare dei compluvi o dei displuvi.

Origini delle anomalie delle opere accessorie:

- difetti di realizzazione;
- rivestimento insufficiente;
- elementi mancanti.

### Anomalie Ricontrabili:

#### Sc-005/An-001 - Alterazioni cromatiche con macchie

Presenza di macchie con conseguente variazione della tonalità dei colori e scomparsa del colore originario.

#### Sc-005/An-002 - Deformazione

Cambiamento della forma iniziale con imbarcamento degli elementi e relativa irregolarità della sovrapposizione degli stessi.

#### Sc-005/An-003 - Deliminazione e scagliatura

Disgregazione in scaglie delle superfici costituenti gli elementi degli accessi alle coperture.

#### Sc-005/An-004 - Deposito superficiale

Accumulo di materiale e di incrostazioni di diversa consistenza, spessore e aderenza diversa.

#### Sc-005/An-005 - Distacco

Distacco degli elementi costituenti gli accessi dai dispositivi di fissaggio.

#### Sc-005/An-006 - Fessurazioni, microfessurazioni

Incrinature localizzate interessanti lo spessore degli elementi.

#### Sc-005/An-007 - Rottura

Rottura degli elementi costituenti gli accessi alla copertura.

#### Sc-005/An-008 - Scollamenti tra membrane, sfaldature

Scollamento delle membrane e sfaldature delle stesse in prossimità dei risvolti interessanti le zone di aperture e di accesso alle coperture.

### Controlli eseguibili dall'utente

#### Sc-005/Cn-001 - Controllo dello stato

**Procedura:** Controllo a vista

**Frequenza:** 360 giorni

Controllare le condizioni e la funzionalità dell'accessibilità di botole, lucernari e/o altri accessi. Controllo degli elementi di fissaggio.

**Requisiti da verificare:** -*Contenimento della regolarità geometrica*, -*Resistenza all'acqua*

**Anomalie:** -*Fessurazioni, microfessurazioni*, -*Scollamenti tra membrane, sfaldature*, -*Distacco*

**Ditte Specializzate:** Specializzati vari

### Interventi eseguibili dall'utente

#### Sc-005/In-002 - Riverniciatura

**Frequenza:** 1095 giorni

Riverniciatura delle finiture e delle parti metalliche e non degli elementi costituenti le aperture e gli accessi alle coperture. Rifacimento delle protezioni anticorrosive per le parti metalliche con utilizzo di materiali opportuni.

**Ditte Specializzate:** Pittore

### Interventi eseguibili dal personale specializzato

#### Sc-005/In-001 - Rifacimento degli accessi

**Frequenza:** Quando occorre

Reintegro dell'accessibilità di botole, lucernari e/o altri accessi. Sistemazione delle sigillature e trattamento, se occorre, con prodotti siliconanti.

Sistemazione delle giunzioni e degli elementi di tenuta.

Lubrificazione di cerniere mediante prodotti specifici.

Reintegro degli elementi di fissaggio.

**Ditte Specializzate:** Specializzati vari

## Corpo d'Opera N° 1 - LOCALI LABORATORIO

### Sistemi di chiusura - Su\_003

Il sistema di chiusura in progetto costituisce l'insieme di tutti gli elementi che hanno la funzione di limitare il volume degli ambienti dai lati, dal basso e dall'alto; non portano altri carichi oltre il peso proprio e sono portate dalle strutture portanti dell'organismo architettonico.

### REQUISITI E PRESTAZIONI

**Su\_003/Re-003 - Requisito:** Contenimento della condensazione superficiale

**Classe Requisito:** Termici ed igrotermici

*Gli infissi devono essere realizzati in modo da evitare la formazione di condensazione sulla superficie degli elementi.*

**Prestazioni:** Gli infissi devono essere realizzati in modo da evitare fenomeni di condensazione interstiziale all'interno dei telai e comunque in maniera tale che l'acqua di condensa non arrechi danni o deterioramenti permanenti. Inoltre i vetri camera devono essere realizzati con camera adeguatamente sigillata e riempita di aria secca.

**Livello minimo per la prestazione:** Gli infissi esterni verticali se provvisti di sistema di raccolta e smaltimento di acqua da condensa, dovranno conservare una temperatura superficiale  $T_{si}$ , su tutte le parti interne, sia esse opache che trasparenti, non inferiore ai valori riportati di seguito, nelle condizioni che la temperatura dell'aria esterna sia pari a quella di progetto riferita al luogo di ubicazione dell'alloggio:

$S < 1.25 - T_{si} = 1$   
 $1.25 \leq S < 1.35 - T_{si} = 2$   
 $1.35 \leq S < 1.50 - T_{si} = 3$   
 $1.50 \leq S < 1.60 - T_{si} = 4$   
 $1.60 \leq S < 1.80 - T_{si} = 5$   
 $1.80 \leq S < 2.10 - T_{si} = 6$   
 $2.10 \leq S < 2.40 - T_{si} = 7$   
 $2.40 \leq S < 2.80 - T_{si} = 8$   
 $2.80 \leq S < 3.50 - T_{si} = 9$   
 $3.50 \leq S < 4.50 - T_{si} = 10$   
 $4.50 \leq S < 6.00 - T_{si} = 11$   
 $6.00 \leq S < 9.00 - T_{si} = 12$   
 $9.00 \leq S < 12.00 - T_{si} = 13$   
 $S \geq 12.00 - T_{si} = 14$

Dove:

$S$  = Superficie dell'infisso in  $m^2$

$T_{si}$  = Temperatura superficiale in  $^{\circ}C$

**Normativa:** D.M. del 22/01/2008 n. 37; UNI TS 11300; UNI EN 15316; UNI EN ISO 13790.

**Su\_003/Re-006 - Requisito:** Controllo della condensazione interstiziale

**Classe Requisito:** Termici ed igrotermici

*Le pareti debbono essere realizzate in modo da evitare la formazione di condensazione nella propria massa.*

**Prestazioni:** Si valutano attraverso calcoli e prove di laboratorio in condizioni diverse e con cicli successivi di condensazione ed evaporazione. In particolare si prende come riferimento la norma UNI 10350.

Comunque in ogni punto della parete, sia esso interno o superficiale, la pressione parziale del vapor d'acqua  $P_v$  dovrà avere valori inferiori alla pressione di saturazione definita  $P_s$ . E' comunque ammesso che all'interno della parete i valori della pressione parziale  $P_v$  siano uguali a quelli di saturazione  $P_s$ , dando luogo a fenomeni di condensazione, fermo restando il rispetto dei seguenti limiti: a) nel periodo invernale, la massa d'acqua  $Q_c$  condensata, per unità di superficie non dovrà superare la massa  $Q_e$  riferita, nel periodo estivo, all'esterno per evaporazione; b) la massa d'acqua  $Q_c$  condensata non dovrà superare il valore del 2% della massa superficiale degli strati di parete interessati al fenomeno con maggior resistenza termica; c) il fenomeno dovrà verificarsi con temperature superiori a  $0^{\circ}C$ .

**Livello minimo per la prestazione:** In seguito alle prove non si dovranno verificare condensazioni verso l'interno e tantomeno macchie localizzate sul rivestimento esterno. In ogni caso i livelli minimi variano in funzione dello stato fisico delle pareti perimetrali e delle caratteristiche termiche.

**Normativa:** D.M. del 22/01/2008 n. 37; UNI TS 11300; UNI EN 15316; UNI EN ISO 13790.

**Su\_003/Re-007 - Requisito:** Controllo della condensazione superficiale

**Classe Requisito:** Termici ed igrotermici

*Le pareti debbono essere realizzate in modo da evitare la formazione di condensazione sulla superficie interna.*

**Prestazioni:** La temperatura superficiale  $T_{si}$ , presa in considerazione, su tutte le superfici interne delle pareti perimetrali verticali, dovrà risultare maggiore dei valori di temperatura di rugiada o di condensazione del vapor d'acqua presente nell'aria nelle condizioni di umidità relativa e di temperatura dell'aria interna di progetto per il locale preso in esame.

**Livello minimo per la prestazione:** Per i locali considerati nelle condizioni di progetto, con temperatura dell'aria interna di valore  $T_i=20^{\circ}C$  ed umidità relativa interna di valore U.R.  $\leq 70\%$ , la temperatura superficiale interna  $T_{si}$  riferita alle pareti perimetrali verticali esterne, in considerazione di una temperatura esterna pari a quella di progetto, dovrà risultare con valore non inferiore ai  $14^{\circ}C$ .

**Normativa:** D.M. del 22/01/2008 n. 37; UNI TS 11300; UNI EN 15316; UNI EN ISO 13790.

**Su\_003/Re-008 - Requisito:** Controllo dell'inerzia termica

**Classe Requisito:** Termici ed igrotermici

*Contribuisce, con l'accumulo di calore, ad assicurare il benessere termico. Un'inerzia più elevata può evitare il veloce abbassamento della temperatura dei locali con riscaldamento ad attenuazione notturna, o la dispersione di calore in locali soggetti a frequenti ricambi d'aria e privi di dispositivi per il recupero del calore.*

**Prestazioni:** In via qualitativa l'inerzia termica esprime l'attitudine di un edificio (o di una sua parte) ad accumulare calore e rimetterlo successivamente in corrispondenza di una definita variazione di temperatura. I rivestimenti esterni sotto l'azione dell'energia termica che tende, in condizioni invernali, ad uscire all'esterno e che tende, in condizioni estive, ad entrare, dovranno contribuire a limitare il flusso di tale energia.

**Livello minimo per la prestazione:** Da tale punto di vista perciò non si attribuiscono specifici limiti prestazionali ai singoli elementi ma solo all'edificio nel suo complesso.

**Normativa:** D.M. del 22/01/2008 n. 37; UNI TS 11300; UNI EN 15316; UNI EN ISO 13790.

**Su\_003/Re-011 - Requisito:** Isolamento acustico

**Classe Requisito:** Acustici

*Le pareti debbono proteggere gli ambienti interni dai rumori provenienti dall'esterno dell'edificio. La tipologia dei rumori può essere del tipo "aerei" (se trasmessi tramite l'aria in vibrazione) oppure "d'impatto" (se trasmessi attraverso un solido). Il livello di isolamento richiesto varia in funzione della tipologia e del tipo di attività svolta e in funzione della classe di destinazione d'uso del territorio.*



**Prestazioni:** Le prestazioni di una chiusura esterna, ai fini dell'isolamento acustico ai rumori esterni, possono essere valutate facendo riferimento all'indice del potere fonoisolante  $R_w$  che essa possiede (dove  $R = 10 \log (W_1/W_2)$  dove  $W_1$  e  $W_2$  sono rispettivamente la potenza acustica incidente sulla chiusura e quella trasmessa dall'altro lato. Facendo riferimento ai soli valori relativi alla frequenza di 500 Hz la relazione suddetta definisce l'indice di valutazione del potere fonoisolante,  $R_w$ ).

In relazione a tale grandezza, sono ammesse soltanto chiusure in grado di assicurare un valore di  $R_w = 40$  dB e concorrere all'isolamento acustico standardizzato  $D_{nT}$  dell'intera facciata (L'isolamento acustico standardizzato  $D_{nT}$  fra due ambienti e tra un ambiente e l'esterno è definito dalla relazione  $D_{nT} = L_1 - L_2 + 10 \log (T/T_0)$  dove  $L_1$  ed  $L_2$  sono i livelli di pressione sonora nei due ambienti,  $T$  è il tempo di riverberazione del locale ricevente mentre  $T_0$  è convenzionalmente assunto pari a 0,5 s. Facendo riferimento ai soli valori relativi alla frequenza di 500 Hz la relazione suddetta definisce l'indice di valutazione dell'isolamento acustico standardizzato,  $D_{nT}$ ) in modo che esso corrisponda a quanto riportato in seguito.

#### GRANDEZZE DI RIFERIMENTO: DEFINIZIONI, METODI DI CALCOLO E MISURE

Le grandezze che caratterizzano i requisiti acustici passivi degli edifici sono:

1. il tempo di riverberazione ( $T$ ), definito dalla norma ISO 3382:1975;
2. il potere fonoisolante apparente di elementi di separazione tra ambienti ( $R$ ), definito dalla norma EN ISO 140-5:1996;
3. l'isolamento acustico standardizzato di facciata ( $D_{2m,nT}$ ), definito da:

$$D_{2m,nT} = D_{2m} + 10 \log T/T_0$$

dove:

$D_{2m} = L_{1,2m} - L_2$  è la differenza di livello;

$L_{1,2m}$  è il livello di pressione sonora esterno a 2 metri dalla facciata, prodotto da rumore da traffico se prevalente, o da altoparlante con incidenza del suono di 45° sulla facciata;

$L_2$  è il livello di pressione sonora medio nell'ambiente ricevente, valutato a partire dai livelli misurati nell'ambiente ricevente mediante la seguente formula:

- Sommatoria ( $i=1; i=n$ )  $10^{(L_i/10)}$

le misure dei livelli  $L_i$  devono essere eseguite in numero di  $n$  per ciascuna banda di terzi di ottava. Il numero  $n$  è il numero intero immediatamente superiore ad un decimo del volume dell'ambiente; in ogni caso, il valore minimo di  $n$  è cinque;

$T$  è il tempo di riverberazione nell'ambiente ricevente, in secondi;

$T_0$  è il tempo di riverberazione di riferimento assunto, pari a 0,5 s;

4. il livello di rumore di calpestio di solai normalizzato ( $L_n$ ) definito dalla norma EN ISO 140-6: 1996;

5.  $L_{ASmax}$ : livello massimo di pressione sonora ponderata A con costante di tempo slow;

6.  $L_{Aeq}$ : livello continuo equivalente di pressione sonora ponderata A.

Gli indici di valutazione che caratterizzano i requisiti acustici passivi degli edifici sono:

- a. indice del potere fonoisolante apparente di partizioni fra ambienti ( $R_w$ ) da calcolare secondo le norme UNI EN ISO 140-1; UNI EN ISO 140-3; UNI EN ISO 140-4;
- b. indice dell'isolamento acustico standardizzato di facciata ( $D_{2m,nT,w}$ ) da calcolare secondo le stesse procedure di cui al precedente punto a;
- c. indici del livello di rumore di calpestio di solai, normalizzato ( $L_n,w$ ) da calcolare secondo la procedura descritta dalla norma UNI EN ISO 140-1; UNI EN ISO 140-6; UNI EN ISO 140-7; UNI EN ISO 140-8;

D.P.C.M. 5.12.1997 "DETERMINAZIONE DEI REQUISITI ACUSTICI PASSIVI DEGLI EDIFICI"

#### TABELLA A - CLASSIFICAZIONE DEGLI AMBIENTI ABITATIVI (art.2)

- categoria A: edifici adibiti a residenza o assimilabili;
- categoria B: edifici adibiti ad uffici e assimilabili;
- categoria C: edifici adibiti ad alberghi, pensioni ed attività assimilabili;
- categoria D: edifici adibiti ad ospedali, cliniche, case di cura e assimilabili;
- categoria E: edifici adibiti ad attività scolastiche a tutti i livelli e assimilabili;
- categoria F: edifici adibiti ad attività ricreative o di culto o assimilabili;
- categoria G: edifici adibiti ad attività commerciali o assimilabili.

#### TABELLA B - REQUISITI ACUSTICI PASSIVI DEGLI EDIFICI, DEI LORO COMPONENTI E DEGLI IMPIANTI TECNOLOGICI

CATEGORIA DI CUI ALLA "Tabella A": D;

Parametri:  $R_w(*)=55$ ;  $D_{2m,nT,w}=45$ ;  $L_{nw}=58$ ;  $L_{ASmax}=35$ ;  $L_{Aeq}=25$ .

CATEGORIA DI CUI ALLA "Tabella A": A,C;

Parametri:  $R_w(*)=50$ ;  $D_{2m,nT,w}=40$ ;  $L_{nw}=63$ ;  $L_{ASmax}=35$ ;  $L_{Aeq}=35$ .

CATEGORIA DI CUI ALLA "Tabella A": E;

Parametri:  $R_w(*)=50$ ;  $D_{2m,nT,w}=48$ ;  $L_{nw}=58$ ;  $L_{ASmax}=35$ ;  $L_{Aeq}=25$ .

CATEGORIA DI CUI ALLA "Tabella A": B,F,G;

Parametri:  $R_w(*)=50$ ;  $D_{2m,nT,w}=42$ ;  $L_{nw}=55$ ;  $L_{ASmax}=35$ ;  $L_{Aeq}=35$ .

(\*) Valori di  $R_w$  riferiti a elementi di separazione tra due distinte unità immobiliari.

D.P.C.M. 1.3.1991 - LIMITI MASSIMI DI IMMISSIONE NELLE SEI ZONE ACUSTICHE, ESPRESSI COME LIVELLO EQUIVALENTE IN dB(A)

CLASSE DI DESTINAZIONE D'USO DEL TERRITORIO: I (Aree particolarmente protette)

Tempi di riferimento: Diurno=50; Notturno=40.

CLASSE DI DESTINAZIONE D'USO DEL TERRITORIO: II (Aree prevalentemente residenziali)

Tempi di riferimento: Diurno=55; Notturno=45.

CLASSE DI DESTINAZIONE D'USO DEL TERRITORIO: III (Aree di tipo misto)

Tempi di riferimento: Diurno=60; Notturno=50.

CLASSE DI DESTINAZIONE D'USO DEL TERRITORIO: IV (Aree di intensa attività umana)

Tempi di riferimento: Diurno=65; Notturno=55.

CLASSE DI DESTINAZIONE D'USO DEL TERRITORIO: V (Aree prevalentemente industriali)

Tempi di riferimento: Diurno=70; Notturno=60.

CLASSE DI DESTINAZIONE D'USO DEL TERRITORIO: VI (Aree esclusivamente industriali)

Tempi di riferimento: Diurno=70; Notturno=70.

**VALORI LIMITE DI EMISSIONE  $L_{eq}$  [dB(A)] (art.2)**

**CLASSE DI DESTINAZIONE D'USO DEL TERRITORIO: I (Aree particolarmente protette)**  
 Tempi di riferimento: Diurno(06.00-22.00)=45; Notturmo(22.00-06.00)=35.  
**CLASSE DI DESTINAZIONE D'USO DEL TERRITORIO: II (Aree prevalentemente residenziali)**  
 Tempi di riferimento: Diurno(06.00-22.00)=50; Notturmo(22.00-06.00)=40.  
**CLASSE DI DESTINAZIONE D'USO DEL TERRITORIO: III (Aree di tipo misto)**  
 Tempi di riferimento: Diurno(06.00-22.00)=55; Notturmo(22.00-06.00)=45.  
**CLASSE DI DESTINAZIONE D'USO DEL TERRITORIO: IV (Aree di intensa attività umana)**  
 Tempi di riferimento: Diurno(06.00-22.00)=60; Notturmo(22.00-06.00)=50.  
**CLASSE DI DESTINAZIONE D'USO DEL TERRITORIO: V (Aree prevalentemente industriali)**  
 Tempi di riferimento: Diurno(06.00-22.00)=65; Notturmo(22.00-06.00)=55.  
**CLASSE DI DESTINAZIONE D'USO DEL TERRITORIO: VI (Aree esclusivamente industriali)**  
 Tempi di riferimento: Diurno(06.00-22.00)=65; Notturmo(22.00-06.00)=65.

**VALORI DI QUALITÀ  $L_{eq}$  IN dB(A) (art.7)**

**CLASSE DI DESTINAZIONE D'USO DEL TERRITORIO: I (Aree particolarmente protette)**  
 Tempi di riferimento: Diurno(06.00-22.00)=47; Notturmo(22.00-06.00)=37.  
**CLASSE DI DESTINAZIONE D'USO DEL TERRITORIO: II (Aree prevalentemente residenziali)**  
 Tempi di riferimento: Diurno(06.00-22.00)=52; Notturmo(22.00-06.00)=42.  
**CLASSE DI DESTINAZIONE D'USO DEL TERRITORIO: III (Aree di tipo misto)**  
 Tempi di riferimento: Diurno(06.00-22.00)=57; Notturmo(22.00-06.00)=47.  
**CLASSE DI DESTINAZIONE D'USO DEL TERRITORIO: IV (Aree di intensa attività umana)**  
 Tempi di riferimento: Diurno(06.00-22.00)=62; Notturmo(22.00-06.00)=52.  
**CLASSE DI DESTINAZIONE D'USO DEL TERRITORIO: V (Aree prevalentemente industriali)**  
 Tempi di riferimento: Diurno(06.00-22.00)=67; Notturmo(22.00-06.00)=57.  
**CLASSE DI DESTINAZIONE D'USO DEL TERRITORIO: VI (Aree esclusivamente industriali)**  
 Tempi di riferimento: Diurno(06.00-22.00)=70; Notturmo(22.00-06.00)=70.  
**Livello minimo per la prestazione:** Sono ammesse soltanto chiusure in grado di assicurare un valore di  $R_w \geq 40$  dB come da tabella.

**TABELLA A - CLASSIFICAZIONE DEGLI AMBIENTI ABITATIVI (art.2)**

- categoria A: edifici adibiti a residenza o assimilabili;
- categoria B: edifici adibiti ad uffici e assimilabili;
- categoria C: edifici adibiti ad alberghi, pensioni ed attività assimilabili;
- categoria D: edifici adibiti ad ospedali, cliniche, case di cura e assimilabili;
- categoria E: edifici adibiti ad attività scolastiche a tutti i livelli e assimilabili;
- categoria F: edifici adibiti ad attività ricreative o di culto o assimilabili;
- categoria G: edifici adibiti ad attività commerciali o assimilabili.

**TABELLA B - REQUISITI ACUSTICI PASSIVI DEGLI EDIFICI, DEI LORO COMPONENTI E DEGLI IMPIANTI TECNOLOGICI**

**CATEGORIA DI CUI ALLA "Tabella A": D;**  
 Parametri:  $R_w(*)=55$ ;  $D_{2m,nT,w}=45$ ;  $L_{nw}=58$ ;  $L_{ASmax}=35$ ;  $L_{Aeq}=25$ .  
**CATEGORIA DI CUI ALLA "Tabella A": A,C;**  
 Parametri:  $R_w(*)=50$ ;  $D_{2m,nT,w}=40$ ;  $L_{nw}=63$ ;  $L_{ASmax}=35$ ;  $L_{Aeq}=35$ .  
**CATEGORIA DI CUI ALLA "Tabella A": E;**  
 Parametri:  $R_w(*)=50$ ;  $D_{2m,nT,w}=48$ ;  $L_{nw}=58$ ;  $L_{ASmax}=35$ ;  $L_{Aeq}=25$ .  
**CATEGORIA DI CUI ALLA "Tabella A": B,F,G;**  
 Parametri:  $R_w(*)=50$ ;  $D_{2m,nT,w}=42$ ;  $L_{nw}=55$ ;  $L_{ASmax}=35$ ;  $L_{Aeq}=35$ .

(\*) Valori di  $R_w$  riferiti a elementi di separazione tra due distinte unità immobiliari.

**Normativa:** -Legge Quadro n.447 26.10.1995; -Legge 16.3.1998; -D.P.C.M. 1.3.1991; -D.P.C.M. 14.11.1997; -D.P.C.M. 5.12.1997; -D.M. 18.12.1975 (Norme tecniche aggiornate relative all'edilizia scolastica, ivi compresi gli indici minimi di funzionalità didattica, edilizia ed urbanistica da osservarsi nella esecuzione di opere di edilizia scolastica); -Decreto 29.11.2000; -C.M. LL.PP. 30.4.1966 n.1769 (Criteri di valutazione e collaudo dei requisiti acustici nelle costruzioni edilizie); -Linee Guide Regionali; -Regolamenti edilizi comunali; -UNI 8290-2; -UNI EN ISO 140-1; -UNI EN ISO 140-3; -UNI EN ISO 140-4; -UNI EN ISO 140-6; -UNI EN ISO 140-7; -UNI EN ISO 140-8; -UNI EN ISO 717-1.

**Su\_003/Re-012 - Requisito: Isolamento termico****Classe Requisito: Termici ed igrotermici**

Le pareti perimetrali verticali dovranno resistere al passaggio di calore ed assicurare il benessere termico e limitare le dispersioni di riscaldamento e di energia.

**Prestazioni:** Le prestazioni relative all'isolamento termico di una parete sono valutabili:

- attraverso il calcolo del coefficiente di trasmissione termica tenendo conto delle grandezze riportate nella UNI 7357;
  - attraverso prove di laboratorio;
  - attraverso metodi diversi (identificazione termografica delle zone diverse, misure con termoflussimetri e prove di tenuta all'aria).
- Inoltre le prestazioni relative all'isolamento termico di una parete sono valutabili: in base alla trasmittanza unitaria  $U$  ed ai coefficienti lineari di trasmissione  $k_l$  per ponti termici o punti singolari che essa possiede.

**Livello minimo per la prestazione:** Pur non stabilendo specifici limiti prestazionali per le singole chiusure ai fini del contenimento delle dispersioni, tuttavia i valori di  $U$  e  $k_l$  devono essere tali da concorrere a contenere il coefficiente volumico di dispersione  $C_d$  dell'intero edificio e quello dei singoli locali nei limiti previsti dalle leggi e normative vigenti.

**Normativa:** D.M. del 22/01/2008 n. 37; UNI TS 11300; UNI EN 15316; UNI EN ISO 13790.

**Su\_003/Re-015 - Requisito: Permeabilità all'aria****Classe Requisito: Termici ed igrotermici**

Le pareti debbono controllare il passaggio dell'aria a protezione degli ambienti interni e permettere la giusta ventilazione attraverso delle aperture.

**Prestazioni:** Le prestazioni si misurano sulla classificazione basata sul confronto tra la permeabilità all'aria del campione sottoposto a prova riferito all'intera area, e la permeabilità all'aria riferita alla lunghezza dei lati apribili. In particolare si rimanda alle norme UNI EN 12207, UNI

EN 12208, UNI EN 12210.

**Livello minimo per la prestazione:** I livelli prestazionali variano in funzione delle classi, della permeabilità all'aria di riferimento a 100 Pa misurata in  $m^3/hm^2$  e della pressione massima di prova misurata in Pa.

**Normativa:** C.M. Lavori Pubblici 22.5.1967, n. 3151; UNI 8290-2; UNI EN 1027; UNI EN 771-1/3/4/5/6; UNI EN 12207; UNI EN 12208.

**Su\_003/Re-016 - Requisito:** Pulibilità

**Classe Requisito:** Facilità d'intervento

Gli infissi devono consentire la rimozione di sporcizia, depositi, macchie, ecc.

**Prestazioni:** Le superfici degli infissi, siano esse opache o trasparenti, devono essere facilmente accessibili dall'utenza e dagli addetti alle operazioni di pulizia, tanto all'esterno quanto all'interno. In particolare, le porte e le portefinestre devono essere realizzate in modo da non subire alterazioni e/o modifiche prestazionali in seguito a contatti accidentali con i liquidi e/o prodotti utilizzati per la pulizia.

**Livello minimo per la prestazione:** Gli infissi devono essere accessibili e dimensionati in modo da consentire le operazioni di pulizia.

**Normativa:** -D.M. 2.7.1981; -D.M. 11.3.1988; -D.M. 26.8.1992; -D.M. 13.12.1993; -D.M. 9.1.1996; -D.M. 16.1.1996; -Capitolato Speciale Tipo per Appalti di Lavori Edilizi; -UNI 8290-2; -UNI 8894.

**Su\_003/Re-017 - Requisito:** Regolarità delle finiture

**Classe Requisito:** Visivi

Le pareti debbono avere gli strati superficiali in vista privi di difetti, fessurazioni, scagliature o screpolature superficiali e/o comunque esenti da caratteri che possano rendere difficile la lettura formale.

**Prestazioni:** Le superfici delle pareti perimetrali non devono presentare anomalie e/o comunque fessurazioni, screpolature, sbollature superficiali, ecc.. Le tonalità dei colori dovranno essere omogenee e non evidenziare eventuali tracce di ripresa di colore e/o comunque di ritocchi.

**Livello minimo per la prestazione:** I livelli minimi variano in funzione delle varie esigenze di aspetto come: la planarità; l'assenza di difetti superficiali; l'omogeneità di colore; l'omogeneità di brillantezza; l'omogeneità di insudiciamento, ecc..

**Normativa:** -UNI 7959; -UNI 7823; -UNI 8290-2; -UNI 8813; -UNI 8941-1; -UNI 8941-2; -UNI 8941-3; -UNI EN ISO 10545-2; -ICITE UEAtc \_ Direttive Comuni \_ Rivestimenti plastici continui.

**Su\_003/Re-018 - Requisito:** Resistenza a manovre false e violente

**Classe Requisito:** Sicurezza d'uso

L'attitudine a contrastare efficacemente il prodursi di rotture o deformazioni sotto l'azione di sollecitazioni derivanti da manovre false e violente.

**Prestazioni:** Gli infissi esterni verticali, compresi gli organi di movimentazione e gli eventuali elementi di schermatura e/o oscurabilità, devono conservare inalterate le proprie caratteristiche meccaniche e dimensionali se sottoposti ad azioni derivanti da manovre errate e/o violente.

**Livello minimo per la prestazione:** Gli sforzi per le manovre di apertura e chiusura degli infissi e dei relativi organi di manovra devono essere contenuti entro i limiti descritti:

**A. INFISSE CON ANTE RUOTANTI INTORNO AD UN ASSE VERTICALE O ORIZZONTALE.**

a.1) - Sforzi per le operazioni di chiusura ed apertura degli organi di manovra.

Le grandezze applicate sugli organi di manovra per le operazioni di chiusura e apertura identificate nella forza  $F$  e il momento  $M$  devono essere contenute entro i limiti:

$$F \leq 100 \text{ N} \quad M \leq 10 \text{ Nm}$$

a.2) - Sforzi per le operazioni movimentazione delle ante.

La forza  $F$  utile al movimento di un'anta chiusa, con organo di manovra non bloccato, deve essere contenuta entro limiti:

- anta con asse di rotazione laterale con apertura a vasistas:  $F \leq 80 \text{ N}$ ;
- anta con asse di rotazione verticale con apertura girevole:  $30 \text{ N} \leq F \leq 80 \text{ N}$ ;
- anta, con una maniglia, con asse di rotazione orizzontale con apertura a bilico:  $F \leq 80 \text{ N}$ ;
- anta, con due maniglie, con asse di rotazione orizzontale con apertura a bilico:  $F \leq 130 \text{ N}$ ;

**B. INFISSE CON ANTE APRIBILI PER TRASLAZIONE CON MOVIMENTO VERTICALE OD ORIZZONTALE.**

b.1) - Sforzi per le operazioni di chiusura ed apertura degli organi di manovra.

La forza  $F$  da applicarsi sull'organo di manovra per le operazioni di chiusura e di apertura, deve essere contenuta entro i 50 N.

b.2) - Sforzi per le operazioni di spostamento delle ante.

La forza  $F$  utile al movimento di un'anta chiusa, con organo di manovra non bloccato, deve essere contenuta entro limiti:

- anta di finestra con movimento a traslazione orizzontale ed apertura scorrevole:  $F \leq 60 \text{ N}$ ;
- anta di porta o di portafinestra a traslazione orizzontale ed apertura scorrevole:  $F \leq 100 \text{ N}$ ;
- anta a traslazione verticale ed apertura a saliscendi:  $F \leq 100 \text{ N}$ ;

**C. INFISSE CON APERTURA BASCULANTE**

c.1) - Sforzi per le operazioni di chiusura e di apertura degli organi di manovra.

Le grandezze applicate sugli organi di manovra per le operazioni di chiusura e apertura identificate nella forza  $F$  e il momento  $M$  devono essere contenute entro i limiti:

$$F \leq 100 \text{ N} \quad M \leq 10 \text{ Nm}$$

c.2) - Sforzi per le operazioni di messa in movimento delle ante.

Nelle condizioni con anta chiusa ed organo di manovra non bloccato, la caduta da un'altezza 20 cm di una massa di 5 kg a sua volta collegata all'organo di manovra deve mettere in movimento l'anta stessa.

c.3) - Sforzi per le operazioni di spostamento delle ante.

La forza  $F$  da applicarsi sull'organo di manovra per le operazioni di chiusura e di apertura, deve essere contenuta entro i 60 N.

**D. INFISSE CON APERTURA A PANTOGRAFO**

d.1) - Sforzi per le operazioni di chiusura e di apertura degli organi di manovra.

Le grandezze applicate sugli organi di manovra per le operazioni di chiusura e apertura identificate nella forza  $F$  e il momento  $M$  devono essere contenute entro i limiti:

$$F \leq 100 \text{ N} \quad M \leq 10 \text{ Nm}$$

d.2) - Sforzi per le operazioni di messa in movimento delle ante.

La forza  $F$  utile al movimento di un'anta chiusa, con organo di manovra non bloccato, deve essere contenuta entro limiti:

$$F \leq 150 \text{ N}$$

d.3) - Sforzi per le operazioni di spostamento delle ante.

La forza  $F$  utile al movimento di un'anta dalla posizione di chiusura a quella di apertura e viceversa, con organo di manovra non bloccato, deve essere contenuta entro limiti:

$$F \leq 100 \text{ N}$$

**E. INFISSE CON APERTURA A FISARMONICA**

e.1) - Sforzi per le operazioni di chiusura e di apertura degli organi di manovra.

Le grandezze applicate sugli organi di manovra per le operazioni di chiusura e apertura identificate nella forza  $F$  e il momento  $M$  devono essere

contenute entro i limiti:

$F < = 100 \text{ N}$        $M < = 10 \text{ Nm}$

e.2) - Sforzi per le operazioni di messa in movimento delle ante.

La forza F, da applicare con azione parallela al piano dell'infisso, utile al movimento di un'anta chiusa, con organo di manovra non bloccato, deve essere contenuta entro limiti:

$F < = 80 \text{ N}$

e.3) - Sforzi per le operazioni di spostamento delle ante.

La forza F utile al movimento di un'anta dalla posizione di chiusura a quella di apertura e viceversa, con organo di manovra non bloccato, deve essere contenuta entro limiti:

- anta di finestra:  $F < = 80 \text{ N}$ ;

- anta di porta o portafinestra:  $F < = 120 \text{ N}$ .

#### F. DISPOSITIVI DI SOLLEVAMENTO

I dispositivi di movimentazione e sollevamento di persiane o avvolgibili devono essere realizzati in modo da assicurare che la forza manuale necessaria per il sollevamento degli stessi tramite corde e/o cinghie, non vada oltre il valore di 150 N.

**Normativa:** -D.M. 2.7.1981; -D.M. 11.3.1988; -D.M. 26.8.1992; -D.M. 13.12.1993; -D.M. 9.1.1996; -D.M. 16.1.1996; -D.Lgs. 19.9.1994 n.626 (Attuazione delle direttive 89/391/CEE, 89/654/CEE, 89/655/CEE, 89/656/CEE, 90/269/CEE, 90/270/CEE, 90/394/CEE e 90/679/CEE, riguardanti il miglioramento della sicurezza e della salute dei lavoratori sul luogo di lavoro); -Capitolato Speciale Tipo per Appalti di Lavori Edilizi; -UNI 7143; -UNI 7525; -UNI 7895; -UNI 7961; -UNI 7962; -UNI 8204; -UNI 8290-2; -UNI 8369/1; -UNI 8369/3; -UNI 8369/5; -UNI 8370; -UNI 8894; -UNI 8975; -UNI 9122/1; -UNI 9122/2; -UNI 9122-2 FA 1-89; -UNI 9158; -UNI 9158 FA 1-94; -UNI 9171; -UNI 9172; -UNI 9173/1; -UNI 9173/2; -UNI 9173/3; -UNI 9173/4; -UNI 9283; -UNI 9570; -UNI 9723; -UNI 9729/1; -UNI 9729/2; -UNI 9729/3; -UNI 9729/4; -UNI 10818; -UNI EN 42; -UNI EN 77; -UNI EN 78; -UNI EN 86; -UNI EN 107; -UNI EN 949; -UNI EN 1154; -UNI EN 1155; -UNI EN 1158; -UNI EN 1303; -UNI EN 1527; -UNI EN 1627; -UNI EN 1628; -UNI EN 1629; -UNI EN 1630; -UNI EN 1670; -UNI EN 1192; -UNI EN ISO 6410/1.

**Su\_003/Re-019 - Requisito:** Resistenza agli agenti aggressivi

**Classe Requisito:** Protezione dagli agenti chimici ed organici

Le pareti non debbono subire dissoluzioni o disgregazioni e mutamenti di aspetto a causa dell'azione di agenti aggressivi chimici.

**Prestazioni:** I materiali costituenti i rivestimenti delle pareti non devono deteriorarsi o comunque perdere le prestazioni iniziali in presenza di agenti chimici presenti negli ambienti. I materiali devono comunque consentire le operazioni di pulizia. I rivestimenti plastici ed i prodotti a base di vernici dovranno essere compatibili chimicamente con la base di supporto.

**Livello minimo per la prestazione:** I livelli minimi variano in funzione dei materiali utilizzati e del loro impiego. Per i rivestimenti in prossimità di apparecchi sanitari, lavabi e lavelli, questi devono avere una resistenza alle macchie secondo i livelli richiesti dalla classe C2 della classificazione UPEC per i rivestimenti da pavimentazione.

**Normativa:** -UNI 7959; -UNI 8290-2; -UNI 8403; -UNI 8903; -UNI 10820; -UNI EN 106; -UNI EN 122; -UNI ISO 175; -ISO 1431; -UNI Progetto di norma E09.10.648.0; -ICITE UEAtc - Direttive comuni - Intonaci plastici; -ICITE UEAtc - Direttive comuni - Rivestimenti di pavimento sottili.

**Su\_003/Re-020 - Requisito:** Resistenza agli attacchi biologici

**Classe Requisito:** Protezione dagli agenti chimici ed organici

Le pareti a seguito della presenza di organismi viventi (animali, vegetali, microrganismi) non dovranno subire riduzioni di

**Prestazioni:** I materiali costituenti le pareti perimetrali e i rivestimenti non devono permettere lo sviluppo di agenti biologici come funghi, larve di insetto, muffe, radici, microrganismi in genere, ecc.. In ogni caso non devono deteriorarsi sotto l'attacco dei suddetti agenti biologici e resistere all'attacco di eventuali roditori consentendo un'agevole pulizia delle superfici.

**Livello minimo per la prestazione:** I valori minimi di resistenza agli attacchi biologici variano in funzione dei materiali, dei prodotti utilizzati, delle classi di rischio, delle situazioni generali di servizio, dell'esposizione a umidificazione e del tipo di agente biologico.

#### DISTRIBUZIONE DEGLI AGENTI BIOLOGICI PER CLASSI DI RISCHIO (UNI EN 335-1)

CLASSE DI RISCHIO: 1;

Situazione generale di servizio: non a contatto con terreno, al coperto (secco);

Descrizione dell'esposizione a umidificazione in servizio: nessuna;

Distribuzione degli agenti biologici: a)funghi: -; b)\*insetti: U; c)termiti: L; d)organismi marini: -.

CLASSE DI RISCHIO: 2;

Situazione generale di servizio: non a contatto con terreno, al coperto (rischio di umidificazione);

Descrizione dell'esposizione a umidificazione in servizio: occasionale;

Distribuzione degli agenti biologici: a)funghi: U; b)\*insetti: U; c)termiti: L; d)organismi marini: -.

CLASSE DI RISCHIO: 3;

Situazione generale di servizio: non a contatto con terreno, non al coperto;

Descrizione dell'esposizione a umidificazione in servizio: frequente;

Distribuzione degli agenti biologici: a)funghi: U; b)\*insetti: U; c)termiti: L; d)organismi marini: -;

CLASSE DI RISCHIO: 4;

Situazione generale di servizio: a contatto con terreno o acqua dolce;

Descrizione dell'esposizione a umidificazione in servizio: permanente;

Distribuzione degli agenti biologici: a)funghi: U; b)\*insetti: U; c)termiti: L; d)organismi marini: -.

CLASSE DI RISCHIO: 5;

Situazione generale di servizio: in acqua salata;

Descrizione dell'esposizione a umidificazione in servizio: permanente;

Distribuzione degli agenti biologici: a)funghi: U; b)\*insetti: U; c)termiti: L; d)organismi marini: U.

DOVE:

U = universalmente presente in Europa

L = localmente presente in Europa

\* il rischio di attacco può essere non significativo a seconda delle particolari situazioni di servizio.

**Normativa:** -UNI 8290-2; -UNI 8662/1; -UNI 8662/2; -UNI 8662/3; -UNI 8789; -UNI 8795; -UNI 8859; -UNI 8864; -UNI 8940; -UNI 8976; -UNI 9090; -UNI 9092/2; -UNI EN 113; -UNI FA 214; -UNI EN 117; -UNI EN 118; -UNI EN 212; -UNI EN 335-1; -UNI EN 335-2; -UNI HD 1001.

**Su\_003/Re-021 - Requisito:** Resistenza agli urti

**Classe Requisito:** Di stabilità

Le pareti debbono essere in grado di sopportare urti (definiti dall'energia cinetica di urti-tipo o convenzionali di corpi duri, come di oggetti scagliati, o molli, come il peso di un corpo che cade) che non debbono compromettere la stabilità della parete, né provocare il distacco di elementi o frammenti pericolosi a carico degli utenti.

**Prestazioni:** Le pareti non devono manifestare segni di deterioramento e/o deformazioni permanenti a carico delle finiture (tinteggiatura, rivestimento pellicolare, ecc.) con pericolo di cadute di frammenti di materiale, se sottoposte alle azioni di urti sulla faccia esterna e su quella interna.

**Livello minimo per la prestazione:** Le pareti perimetrali devono resistere all'azione di urti sulla faccia esterna ed interna, prodotti secondo le modalità riportate di seguito che corrispondono a quelle previste dalla norma UNI 9269 P:

**TIPO DI PROVA:** Urto con corpo duro;

Massa del corpo [Kg] = 0.5;

Energia d'urto applicata [J] = 3;

Note: - ;

**TIPO DI PROVA:** Urto con corpo molle di grandi dimensioni;

Massa del corpo [Kg] = 50;

Energia d'urto applicata [J] = 300;

Note: Non necessario, per la faccia esterna, oltre il piano terra;

**TIPO DI PROVA:** Urto con corpo molle di piccole dimensioni;

Massa del corpo [Kg] = 3;

Energia d'urto applicata [J] = 60 - 10 - 30;

Note: Superficie esterna, al piano terra.

**Normativa:** -UNI 7959; -UNI 8201; -UNI 8290-2; -UNI 9269 P; -UNI ISO 7892.

**Su\_003/Re-022 - Requisito:** Resistenza al fuoco

**Classe Requisito:** Protezione antincendio

I materiali costituenti le pareti sottoposti all'azione del fuoco non devono subire trasformazioni chimico-fisiche.

**Prestazioni:** Gli elementi strutturali delle pareti devono presentare una resistenza al fuoco (REI) non inferiore a quello determinabile in funzione del carico d'incendio, secondo le modalità specificate nella C.M. dell'Interno 14.9.1961 n.91. Le pareti di aree a rischio specifico interessante l'edificio (depositi di materiali combustibili, autorimesse, centrale termica, locali di vendita, ecc.) dovranno inoltre rispettare le specifiche disposizioni normative vigenti per tali attività.

**Livello minimo per la prestazione:** In particolare gli elementi costruttivi delle pareti interne devono avere la resistenza al fuoco indicata di seguito, espressa in termini di tempo entro i quali essi conservano stabilità, tenuta alla fiamma e ai fumi e isolamento termico:

Altezza antincendio (m): da 12 a 32 - Classe REI (min): 60;

Altezza antincendio (m): da oltre 32 a 80 - Classe REI (min): 90;

Altezza antincendio (m): oltre 80 - Classe REI (min): 120.

**Normativa:** -D.M. 30.11.1983 (Termini, definizioni generali e simboli grafici di prevenzione incendi); -D.M. 6.3.1986 (Calcolo del carico d'incendio per locali aventi strutture portanti in legno); -D.M. 16.5.1987 (Norme di sicurezza antincendio per gli edifici di civile abitazione); -D.M. 26.8.1992; -C.M. Interno 14.9.1961 n.91 (Norme di sicurezza per la protezione contro il fuoco dei fabbricati in acciaio destinati ad uso civile); -UNI 7678; -UNI FA 100; -UNI FA 100-83; -UNI 8290-2; -UNI 9502; -UNI 9503; -UNI 9504; -UNI 10820; -UNI EN 1634-1; -EN 1363-1; -EN 1363-2; -C.N.R.37/1973; -ISO 834; -ISO 1182; -prEN ISO 13943.

**Su\_003/Re-023 - Requisito:** Resistenza al gelo

**Classe Requisito:** Protezione dagli agenti chimici ed organici

Le pareti non dovranno subire disgregazioni e variazioni dimensionali e di aspetto in conseguenza della formazione di ghiaccio.

**Prestazioni:** Le pareti perimetrali e gli elementi costituenti dovranno conservare nel tempo le proprie caratteristiche funzionali se sottoposte a sollecitazioni derivanti da cause di gelo e disgelo. In particolare all'insorgere di pressioni interne che ne provocano la degradazione.

**Livello minimo per la prestazione:** I valori minimi variano in funzione del materiale impiegato. La resistenza al gelo viene determinata secondo prove di laboratorio su provini di calcestruzzo (provenienti da getti effettuati in cantiere, confezionato in laboratorio o ricavato da calcestruzzo già indurito) sottoposti a cicli alternati di gelo (in aria raffreddata) e disgelo (in acqua termostattizzata). Le misurazioni della variazione del modulo elastico, della massa e della lunghezza ne determinano la resistenza al gelo.

**Normativa:** -UNI 6395; -UNI 7087; -UNI 7103; -UNI 7109; -UNI 7549/10; -UNI 7959; -UNI 8290-2; -UNI 8458; -UNI 8520/1; -UNI 8942/1; -UNI 8942/2; -UNI 8942/3; -UNI 8981-4; -UNI 9417; -UNI 9858; -UNI EN 202; -UNI EN 1328; -CNR BU 89; -ISO/DIS 4846; -M.U. UNICHIM 248; -ICITE UEAtc - Direttive comuni - Facciate leggere; -ICITE UEAtc - Direttive comuni - Intonaci plastici; -ICITE UEAtc - Direttive comuni - Sistemi di isolamento esterno con intonaco sottile su isolante.

**Su\_003/Re-024 - Requisito:** Resistenza al vento

**Classe Requisito:** Di stabilità

Le pareti debbono resistere alle azioni e depressioni del vento tale da non compromettere la stabilità e la funzionalità degli strati che le costituiscono.

**Prestazioni:** Le pareti perimetrali devono essere idonee a resistere all'azione del vento in modo da assicurare durata e funzionalità nel tempo senza pregiudicare la sicurezza degli utenti. L'azione del vento da considerare è quella prevista dal D.M. Infrastrutture e Trasporti 17.1.2018, tenendo conto dell'altezza dell'edificio, della forma della parete e del tipo di esposizione.

**Livello minimo per la prestazione:** I livelli minimi variano in funzione di prove di laboratorio basate nella misurazione della differenza di pressione in condizioni di sovrappressione e in depressione, con cassoni d'aria o cuscini d'aria, di una sezione di parete secondo la ISO 7895.

**Normativa:** D.M. Infrastrutture e Trasporti 17.1.2018; UNI 7959; UNI 8290-2; UNI EN 12211; UNI EN 771-1/3/4/5/6.

**Su\_003/Re-025 - Requisito:** Resistenza all'acqua

**Classe Requisito:** Protezione dagli agenti chimici ed organici

I materiali costituenti le pareti, a contatto con l'acqua, dovranno mantenere inalterate le proprie caratteristiche chimico-fisiche.

**Prestazioni:** Non devono verificarsi deterioramenti di alcun tipo dei rivestimenti superficiali, nei limiti indicati dalla normativa. L'acqua inoltre non deve raggiungere i materiali isolanti né quelli deteriorabili in presenza di umidità.

**Livello minimo per la prestazione:** In presenza di acqua, non devono verificarsi variazioni dimensionali né tantomeno deformazioni permanenti nell'ordine dei 4 - 5 mm rispetto al piano di riferimento della parete.

**Normativa:** -UNI 7959; -UNI 8290-2; -UNI 8298/5; -UNI 8298/14; -UNI 8307; -UNI 8743; -UNI 8981-6; -UNI ISO 175; -ICITE UEAtc.

**Su\_003/Re-027 - Requisito:** Resistenza meccanica

**Classe Requisito:** Di stabilità

Le pareti debbono contrastare in modo efficace la manifestazione di eventuali rotture, o deformazioni rilevanti, causate dall'azione di possibili sollecitazioni.

**Prestazioni:** Le pareti devono essere idonee a contrastare in modo concreto il prodursi di eventuali rotture o deformazioni rilevanti in conseguenza dell'azione di sollecitazioni meccaniche che possono in un certo modo comprometterne la durata e la funzionalità nel tempo e costituire pericolo per la sicurezza degli utenti. A tal fine si considerano le seguenti azioni: carichi dovuti al peso proprio, carichi di esercizio, sollecitazioni sismiche, carichi provocati da dilatazioni termiche, eventuali assestamenti e deformazioni di strutturali.

**Livello minimo per la prestazione:** Per una analisi più approfondita dei livelli minimi rispetto ai vari componenti e materiali costituenti le pareti perimetrali si rimanda comunque alle prescrizioni di legge e di normative vigenti in materia.

**Normativa:** -Legge 5.11.1971 n.1086 (Norme per la disciplina delle opere in conglomerato cementizio armato normale e precompresso ed a struttura metallica); -Legge 2.2.1974 n.64 (Provvedimenti per le costruzioni con particolari prescrizioni per le zone sismiche); -D.M. 3.3.1975 (Disposizioni concernenti l'applicazione delle norme tecniche per le costruzioni in zone sismiche); -D.M. 12.2.1982 (Aggiornamento delle norme tecniche relative ai "Criteri generali per la verifica di sicurezza delle costruzioni e dei carichi e sovraccarichi"); -D.M. 27.7.1985 (Norme tecniche per l'esecuzione delle opere in cemento armato normale e precompresso e per le strutture metalliche); -D.M. 24.1.1986 (Norme tecniche relative

alle costruzioni sismiche); -D.M. 9.1.1987 (Norme tecniche per la progettazione, esecuzione e collaudo degli edifici in muratura e per il loro consolidamento); -Capitolato Speciale - Tipo per Appalti di Lavori Edilizi; -C.M. LL.PP. 18.2.1966 n.1905 (Legge 5.11.1964 n.1224. Criteri da seguire nel collaudo delle costruzioni con strutture prefabbricate in c.a. in zone asismiche ed ulteriori istruzioni in merito alle medesime); -C.M. LL.PP. 11.8.1969 n.6090 (Norme per la progettazione, il calcolo, la esecuzione ed il collaudo di costruzioni con strutture prefabbricate in zone asismiche e sismiche); -C.M. LL.PP. 14.2.1974 n.11951 (Applicazione delle norme sul cemento armato); -C.M. LL.PP. 9.1.1980 n.20049 (Legge 5.11.1971 n.1086. Istruzioni relative ai controlli sul conglomerato cementizio adoperato per le strutture in cemento armato); -C.M. LL.PP. 24.5.1982 n.22631 (Istruzioni relative ai carichi, sovraccarichi ed ai criteri generali per la verifica di sicurezza delle costruzioni); -C.M. LL.PP. 19.7.1986 n.27690 (D.M. 24.1.1986. Istruzioni relative alla normativa tecnica per le costruzioni in zona sismica); -C.M. LL.PP. 31.10.1986 n.27996 (Legge 5.11.1971 - Istruzioni relative alle norme tecniche per l'esecuzione delle opere in c.a. normale e precompresso e per le strutture metalliche di cui al decreto ministeriale 27.7.1985); -UNI 8290-2; -CNR B.U. 84; -CNR B.U. 89; -CNR B.U. 107; -CNR B.U. 117; -CNR B.U. 118; -CNR UNI 10011; -CNR UNI 10022.

**Su\_003/Re-031 - Requisito:** Tenuta all'acqua

**Classe Requisito:** Termici ed igrotermici

La stratificazione delle pareti debbono essere realizzata in modo da impedire alle acque meteoriche di penetrare negli ambienti interni provocando macchie di umidità e/o altro ai rivestimenti interni.

**Prestazioni:** Le prestazioni si misurano sulla classificazione basata sul confronto tra la permeabilità all'aria del campione sottoposto a prova riferito all'intera area, e la permeabilità all'aria riferita alla lunghezza dei lati apribili.

**Livello minimo per la prestazione:** I livelli prestazionali variano in funzione delle classi, della permeabilità all'aria di riferimento a 100 Pa misurata in  $m^3/hm^2$  e della pressione massima di prova misurata in Pa.

**Normativa:** C.M. Lavori Pubblici 22.5.1967, n. 3151; UNI 8290-2; UNI EN 771-1/3/4/5/6; UNI EN 1027; UNI EN 12207; UNI EN 12208.

## Sistemi di chiusura - Su\_003 - Elenco Componenti -

Su_003/Co-004	Pareti esterne
Su_003/Co-005	Serramenti
Su_003/Co-006	Infissi di accesso

## Pareti esterne - Su\_003/Co-004

Insieme degli elementi tecnici verticali del sistema edilizio aventi funzione di separare gli spazi interni del sistema edilizio stesso rispetto all'esterno.

### Ubicazione:

Localizzazione: *Gli elementi in esame delimitano l'involucro eterno del fabbricato laboratori.*

### Documentazione:

Elaborati: *I particolari del sistema di tamperatura in progetto sono riportati nella Tav. 10.1 e Tav. 10.4*

## Pareti esterne - Su\_003/Co-004 - Elenco Schede -

Su_003/Co-004/Sc-006	Muratura con intonaco a base di cemento
----------------------	---

## Muratura con intonaco a base di cemento - Su\_003/Co-004/Sc-006

Muratura costituita da vari elementi e rivestita con intonaco a base cementizia.

## Diagnostica:

### Cause possibili delle anomalie:

Le cause principali sono:

- cattiva qualità dei materiali di base;
- una cattiva messa in opera dei mattoni e dei blocchi;
- giunti insufficientemente riempiti di malta o ricorso a malta di bassa qualità;
- vibrazioni;
- umidità, cicli di gelo-disgelo;
- fessurazione verticale nel centro della muratura o a lato delle aperture (dovute in genere alla dilatazione termica o a un cedimento a livello delle fondazioni);
- fessurazione orizzontale in corrispondenza del solaio, dovuta all'elasticità del solaio che si inflette per effetto dei carichi;
- fessurazioni agli angoli dei muri con una inclinazione di 45°, dovute in genere a cedimenti differenziali;
- effetti dei ritiri e delle dilatazioni termiche dei materiali e delle murature che si manifestano con fessurazioni nel mezzo dei muri o nelle parti superiori delle aperture e con fessure a 45° sui muri d'angolo;
- fessurazioni del rivestimento in corrispondenza a un cambiamento della natura dei materiali, se non è stata prevista inizialmente una protezione speciali in queste zone.

### Origine dell'umidità nelle murature:

- l'acqua nel terreno in corrispondenza delle fondazioni che risale per capillarità attraverso le fondazioni e i muri;
- l'acqua piovana che inumidisce le murature esterne non protette o protette non a sufficienza;
- condensa sulle pareti fredde;
- le tubazioni d'acqua in funzionamento o fuori servizio, con perdite accidentali.

### Origine dell'efflorescenze sui muri di mattoni:

- la composizione chimica dei mattoni (presenza di solfati);
- la presenza d'acqua;
- il grado di cottura;
- l'inquinamento atmosferico (presenza di zolfo).

### Origine della mancanza di planarità e di verticalità nelle murature:

- errore di esecuzione dovuto a una messa in opera mal eseguita;
- inclinazione volontariamente eseguita per compensare la riduzione progressiva di spessore del muro verso l'alto;
- eccentricità dei carichi trasmessi dai solai;
- giunti non riempiti;
- mancanza di collegamenti trasversali e di controventamenti;
- instabilità del muro.

## Requisiti e Prestazioni:

**Sc-006/Re-028 - Requisito:** Resistenza meccanica per murature in laterizio intonacate

**Classe Requisito:** Di stabilità

*Le pareti debbono contrastare in modo efficace la manifestazione di eventuali rotture, o deformazioni rilevanti, causate dall'azione di possibili sollecitazioni.*

**Prestazioni:** Le pareti devono essere idonee a contrastare in modo concreto il prodursi di eventuali rotture o deformazioni rilevanti in conseguenza dell'azione di sollecitazioni meccaniche che possono in un certo modo comprometterne la durata e la funzionalità nel tempo e costituire pericolo per la sicurezza degli utenti. A tal fine si considerano le seguenti azioni: carichi dovuti al peso proprio, carichi di esercizio, sollecitazioni sismiche, carichi provocati da dilatazioni termiche, eventuali assestamenti e deformazioni di strutturali.

**Livello minimo per la prestazione:** La resistenza caratteristica a compressione, riferita alla sezione netta delle pareti e delle costolature deve risultare non minore di:

- 30 N/mm<sup>2</sup> nella direzione dei fori;
- 15 N/mm<sup>2</sup> nella direzione trasversale ai fori;
- per i blocchi di cui alla categoria a2), e di:
- 15 N/mm<sup>2</sup> nella direzione dei fori;
- 5 N/mm<sup>2</sup> nella direzione trasversale ai fori;

per i blocchi di cui alla categoria a1).

La resistenza caratteristica a trazione per flessione dovrà essere non minore di:

- 10 N/mm<sup>2</sup> per i blocchi di tipo a2);
- 7 N/mm<sup>2</sup> per i blocchi di tipo a1).

Per una analisi più approfondita dei livelli minimi rispetto ai vari componenti e materiali costituenti le pareti perimetrali si rimanda comunque alle prescrizioni di legge e di normative vigenti in materia.

## Anomalie Ricontrabili:

### Sc-006/An-001 - Alveolizzazione a caratura

Degradazione che si manifesta con la formazione di cavità di forme e dimensioni variabili. Gli alveoli sono spesso interconnessi e hanno distribuzione non uniforme. Nel caso particolare in cui il fenomeno si sviluppa essenzialmente in profondità con andamento a diverticoli si può usare il termine alveolizzazione a caratura.

### Sc-006/An-002 - Crosta

Deposito superficiale di spessore variabile, duro e fragile, generalmente di colore nero.

### Sc-006/An-003 - Decolorazione

Alterazione cromatica della superficie.

### Sc-006/An-004 - Deposito superficiale

Accumulo di pulviscolo atmosferico o di altri materiali estranei, di spessore variabile, poco coerente e poco aderente alla superficie del rivestimento.

### Sc-006/An-005 - Disgregazione

Decoesione caratterizzata da distacco di granuli o cristalli sotto minime sollecitazioni meccaniche.

### Sc-006/An-006 - Distacco

Disgregazione e distacco di parti notevoli del materiale che può manifestarsi anche mediante espulsione di elementi prefabbricati dalla loro sede.

### Sc-006/An-007 - Efflorescenze

Formazione di sostanze, generalmente di colore biancastro e di aspetto cristallino o polverulento o filamentoso, sulla superficie del manufatto. Nel caso di efflorescenze saline, la cristallizzazione può talvolta avvenire all'interno del materiale provocando spesso il distacco delle parti più superficiali: il fenomeno prende allora il nome di criptoefflorescenza o subefflorescenza.

### Sc-006/An-008 - Erosione superficiale

Asportazione di materiale dalla superficie dovuta a processi di natura diversa. Quando sono note le cause di degrado, possono essere utilizzati anche termini come erosione per abrasione o erosione per corrosione (cause meccaniche), erosione per corrosione (cause chimiche e biologiche), erosione per usura (cause antropiche).

### Sc-006/An-009 - Esfoliazione

Degradazione che si manifesta con distacco, spesso seguito da caduta, di uno o più strati superficiali subparalleli fra loro, generalmente causata dagli effetti del gelo.

### Sc-006/An-010 - Fessurazioni

Presenza di rotture singole, ramificate, ortogonale o parallele all'armatura che possono interessare l'intero spessore del manufatto.

### Sc-006/An-011 - Macchie e graffiti

Imbrattamento della superficie con sostanze macchianti in grado di aderire e penetrare nel materiale.

### Sc-006/An-012 - Mancanza

Caduta e perdita di parti del materiale del manufatto.

### Sc-006/An-013 - Patina biologica

Strato sottile, morbido e omogeneo, aderente alla superficie e di evidente natura biologica, di colore variabile, per lo più verde. La patina biologica è costituita prevalentemente da microrganismi cui possono aderire polvere, terriccio.

### Sc-006/An-014 - Penetrazione di umidità

Comparsa di macchie di umidità dovute all'assorbimento di acqua.

### Sc-006/An-015 - Polverizzazione

Decoesione che si manifesta con la caduta spontanea dei materiali sotto forma di polvere o granuli.

### Sc-006/An-016 - Presenza di vegetazione

Presenza di vegetazione caratterizzata dalla formazione di licheni, muschi e piante lungo le superficie.

### Sc-006/An-017 - Scheggiature

Distacco di piccole parti di materiale lungo i bordi e gli spigoli degli elementi in calcestruzzo.



## Controlli eseguibili dall'utente

### Sc-006/Cn-001 - Controllo aspetto

**Procedura:** Controllo a vista

**Frequenza:** 360 giorni

Controllo a vista del grado di usura o erosione della superficie

Rilievo della presenza di macchie e sporco, depositi superficiali, efflorescenze, insediamenti di microrganismi, graffiti, croste, variazioni cromatiche

**Requisiti da verificare:** -Resistenza meccanica per murature in laterizio intonacate, -Regolarità delle finiture, -Regolarità delle finiture, -Resistenza meccanica per murature in laterizio intonacate

**Anomalie:** -Decolorazione, -Deposito superficiale, -Disgregazione, -Esfoliazione, -Fessurazioni, -Presenza di vegetazione, -Patina biologica

**Ditte Specializzate:** Specializzati vari

## Interventi eseguibili dal personale specializzato

### Sc-006/In-001 - Pulizia

**Frequenza:** Quando occorre

Pulizia con acqua sotto pressione delle zone intaccate da inquinamento o macchie.

**Ditte Specializzate:** Muratore

### Sc-006/In-002 - Rimozione zone ammalorate

**Frequenza:** Quando occorre

Scrostamento delle parti ammalorate seguite da riprese locali dell'intonaco. Verificare che la distribuzione dell'intonaco non sia dovuta a condizioni anomale del supporto (ruggine dei ferri, dilatazione degli elementi di grande lunghezza).

**Ditte Specializzate:** Muratore

### Sc-006/In-003 - Sostituzione

**Frequenza:** Quando occorre

Sostituzione con previa umidificazione del supporto. Ripresa dell'intonaco con applicazione di una malta a base di cemento. Verifica della buona aderenza della nuova malta.

**Ditte Specializzate:** Muratore

## Serramenti - Su\_003/Co-005

I serramenti sono quei manufatti che servono come chiusure dei vani lasciati nelle murature; nel contempo, essendo apribili e in molti casi trasparenti, consentono il passaggio dell'aria, della luce, delle persone e delle cose. In particolare gli infissi esterni impediscono e/o consentono la comunicazione tra spazio interno ed esterno. I serramenti esterni presentano una complessità costruttiva in quanto separano ambienti con caratteristiche fisiche ed idrometriche assai diverse. Essi hanno una funzione di chiudere, areare e illuminare gli ambienti interni e quindi devono essere progettati e costruiti in modo da poter svolgere le suddette funzioni. Pertanto i requisiti che deve possedere un serramento esterno sono:

- possibilità di apertura e chiusura con facile manovrabilità che dipende anche dalla dimensione degli elementi mobili;
- resistenza meccanica;
- durezza;
- resistenza agli agenti atmosferici, continuità e tenuta;
- possibilità di illuminazione anche a serramento chiuso;
- protezione termo-acustica;
- possibilità di schermatura alla luce.

I serramenti in alluminio sono realizzati con profili ottenuti per estrusione. L'unione dei profili avviene meccanicamente con squadrette interne in alluminio o acciaio zincato. Le colorazioni diverse avvengono per elettrocolorazione. Particolare attenzione va posta nell'accostamento fra i diversi materiali; infatti il contatto fra diversi metalli può creare potenziali elettrici in occasione di agenti atmosferici con conseguente corrosione galvanica del metallo a potenziale elettrico minore. Rispetto agli infissi in legno hanno una minore manutenzione.

### Ubicazione:

Localizzazione: Gli elementi in esame sono collocati lungo il perimetro del fabbricato laboratori in progetto.

### Documentazione:

Elaborati: Le caratteristiche delle tipologie di infissi esterni previsti sono riportate nella Tav. 10.1

## Serramenti - Su\_003/Co-005 - Elenco Schede -

Su_003/Co-005/Sc-007	Infissi metallici
Su_003/Co-005/Sc-008	Vetri

## Infissi metallici - Su\_003/Co-005/Sc-007

Gli aprenti, definite anche battenti, sono gli elementi apribili del serramento. Le ante hanno due funzioni: quella di chiudere l'apertura presente all'interno del telaio, e quella di consentire il passaggio di luce e i ricambi controllati d'aria all'interno della stanza. Le ante sono fissate al telaio tramite elementi detti cerniere, che svolgono anche la funzione di scaricare il peso delle ante e del vetro sulla struttura.

## Diagnostica:

### Cause possibili delle anomalie:

Origini delle anomalie meccaniche:

-distacco del telaio dovuto a movimenti della muratura;

-difetti nel fissaggio del telaio (dovuto in certi casi a una resistenza meccanica insufficiente del profilo del telaio).

Il blocco degli aprenti può essere dovuto ad un movimento della muratura, come ugualmente da una deformazione dell'aprente stesso, o da guasti della ferramenta, specie nel caso di aprenti scorrevoli.

Le deformazioni degli aprenti sono in genere dovute alle squadrette insufficienti.

Origini delle anomalie alla ferramenta:

-rottura dei pezzi;

-manovre errate;

-mancata lubrificazione.

Origini delle infiltrazioni d'acqua:

-difetti di fabbricazione;

-difetti di messa in opera (fermavetri).

L'ossidazione della ferramenta in acciaio è dovuta generalmente all'assenza di protezione delle facce interne dei profili utilizzati.

La presenza di acqua di condensazione è dovuta all'insufficienza del drenaggio o a una otturazione delle evacuazioni.

**Sc-007/Re-017 - Requisito:** Regolarità delle finiture

**Classe Requisito:** Visivi

*Gli infissi devono avere gli strati superficiali in vista privi di difetti, e/o comunque esenti da caratteri che possano rendere difficile la lettura formale. Inoltre gli elementi dovranno combaciare tra di loro in modo idoneo senza comprometterne la loro funzionalità.*

**Prestazioni:** *Gli infissi interni ed i relativi dispositivi di movimentazione e di manovra devono avere le finiture superficiali prive di rugosità, spigoli, ecc.. Gli elementi dei tamponamenti trasparenti inoltre devono essere privi di difetti e/o anomalie come, bolle, graffi, ecc. ed assicurare una perfetta visione e trasparenza ottica dall'interno verso l'esterno e viceversa. Più in particolare, i tamponamenti vetrati devono essere privi dei suddetti difetti e comunque corrispondere a quanto indicato dalla norma UNI 7142, in relazione al tipo di vetro ed alle dimensioni della lastra usata. I giunti di collegamento degli infissi non devono presentare sconnessioni di alcun tipo con le strutture adiacenti. Infine, la coloritura ed i rivestimenti superficiali degli infissi ottenuti attraverso processi di verniciatura, ossidazione anodica, trattamento elettrochimico, ecc., dovranno essere uniformi senza presentare alcun difetto di ripresa del colore o altre macchie visibili.*

**Livello minimo per la prestazione:** *Gli infissi non devono presentare finiture superficiali eccessivamente rugose, spigolose, cedevoli né tanto meno fessurazioni o screpolature superiore al 10% delle superfici totali.*

## Anomalie Ricontrabili:

### Sc-007/An-001 - Alterazione cromatica

Alterazione che si può manifestare attraverso la variazione di uno o più parametri che definiscono il colore: tinta, chiarezza, saturazione. Può evidenziarsi in modo localizzato o in zone più ampie diversamente a secondo delle condizioni.

### Sc-007/An-002 - Bolla

Rigonfiamento della pellicola causato spesso da eccessiva temperatura.

### Sc-007/An-003 - Condensa superficiale

Formazione di condensa sulle superfici interne dei telai in prossimità di ponti termici.

### Sc-007/An-004 - Corrosione

Decadimento dei materiali metallici a causa della combinazione con sostanze presenti nell'ambiente (ossigeno, acqua, anidride carbonica, ecc.).

### Sc-007/An-005 - Deformazione

Variazione geometriche e morfologiche dei profili e degli elementi di tamponamento per fenomeni di ritiro quali imbarcamento, svergolamento, ondulazione.

### Sc-007/An-006 - Degrado degli organi di manovra

Degrado degli organi di manovra a causa di processi di ossidazione delle parti metalliche ed in particolare di quelle di manovra. Deformazione e relativa difficoltà di movimentazione degli organi di apertura-chiusura.

### Sc-007/An-007 - Deposito superficiale

Accumulo di pulviscolo atmosferico o di altri materiali estranei quali: microrganismi, residui organici, ecc. di spessore variabile, poco coerente e poco aderente al materiale sottostante.

### Sc-007/An-008 - Fessurazione

Formazione di soluzioni di continuità nel materiale con distacco macroscopico delle parti.

### Sc-007/An-009 - Frantumazione

Riduzione della lastra di vetro in frammenti per cause traumatiche.

### Sc-007/An-010 - Impiego di materiali non durevoli

Impiego di materiali non durevoli nelle fasi manutentive degli elementi.

### Sc-007/An-011 - Incrostazione

Deposito a strati molto aderente al substrato composto generalmente da sostanze inorganiche o di natura biologica.

#### **Sc-007/An-012 - Infracidamento**

Degradazione che si manifesta con la formazione di masse scure polverulente dovuta ad umidità e alla scarsa ventilazione.

#### **Sc-007/An-013 - Non ortogonalità**

La ortogonalità dei telai mobili rispetto a quelli fissi dovuta generalmente per la mancanza di registrazione periodica dei fissaggi.

#### **Sc-007/An-014 - Patina**

Variazione del colore originario del materiale per alterazione della superficie dei materiali per fenomeni non legati a degradazione.

#### **Sc-007/An-015 - Perdita di trasparenza**

Perdita di trasparenza ed aumento della fragilità del vetro a causa dell'azione di agenti esterni.

#### **Sc-007/An-016 - Rottura degli organi di manovra**

Rottura degli elementi di manovra con distacco dalle sedi originarie di maniglie, cerniere, aste, ed altri meccanismi.

#### **Sc-007/An-017 - Scollaggi della pellicola**

Mancanza di aderenza della pellicola al substrato per cause diverse e successiva scagliatura.

### **Controlli eseguibili dall'utente**

#### **Sc-007/Cn-002 - Controllo dello stato di conservazione**

**Procedura:** Controllo a vista

**Frequenza:** 180 giorni

Controllo del grado di integrità e di aderenza della finitura, della continuità e tonalità cromatica della superficie  
Controllo delle sagomature dei profili, delle asole di drenaggio, dei gocciolatoi.

**Requisiti da verificare:** *-Regolarità delle finiture*

**Anomalie:** *-Alterazione cromatica, -Deposito superficiale, -Degrado degli organi di manovra, -Infracidamento, -Patina*

**Ditte Specializzate:** Serramentista (Metalli e materie plastiche)

### **Controlli eseguibili dal personale specializzato**

#### **Sc-007/Cn-001 - Controllo del grado di riciclabilità**

**Procedura:** Controllo

**Frequenza:** Quando occorre

Controllare che nelle fasi manutentive vengano impiegati materiali, elementi e componenti con un elevato grado di riciclabilità.

**Requisiti da verificare:** *-Utilizzo di materiali, elementi e componenti ad elevato potenziale di riciclabilità*

**Ditte Specializzate:** Tecnici di livello superiore

#### **Sc-007/Cn-003 - Verifica impiego di materiali durevoli**

**Procedura:** Verifica

**Frequenza:** Quando occorre

Verificare che nelle fasi manutentive degli elementi vengano utilizzati componenti caratterizzati da una durabilità elevata.

**Requisiti da verificare:** *-Uso di materiali, elementi e componenti a durabilità alta*

**Anomalie:** *-Impiego di materiali non durevoli*

**Ditte Specializzate:** Tecnici di livello superiore

### **Interventi eseguibili dall'utente**

#### **Sc-007/In-001 - Pulizia**

**Frequenza:** 60 giorni

Superfici anodizzate: pulizia ad acqua addizionata con un agente detergente tensioattivo, risciacquo ed asciugatura.

Superfici pitturate: lavaggio ad acqua leggermente addizionata con un agente detergente, risciacquo ed asciugatura.

**Ditte Specializzate:** Serramentista (Metalli e materie plastiche)

### **Interventi eseguibili dal personale specializzato**

#### **Sc-007/In-002 - Ripristino connessioni e squadature**

**Frequenza:** Quando occorre

Spessoramento della vetratura. Collocazione di rondelle nei cardini.

**Ditte Specializzate:** Serramentista (Metalli e materie plastiche)

#### **Sc-007/In-003 - Sostituzione**

**Frequenza:** Quando occorre

Sostituzione dell'aprente mediante smontaggio e rinnovo della protezione del controtelaio o sua sostituzione, posa del nuovo aprente mediante l'impiego di tecniche di fissaggio, di regolazione e sigillature specifiche al tipo di aprente.

**Ditte Specializzate:** Serramentista (Metalli e materie plastiche)

## Vetri - Su\_003/Co-005/Sc-008

I vetri sono collocati all'interno delle ante e sono bloccati mediante un profilo definito fermavetro. Il progetto prevede l'utilizzo di vetrocamera.

### Anomalie Ricontrabili:

**Sc-008/An-001 - Basso grado di riciclabilità**

Utilizzo nelle fasi manutentive di materiali, elementi e componenti con un basso grado di riciclabilità.

**Sc-008/An-002 - Condensa superficiale**

Formazione di condensa sulle superfici interne dei telai in prossimità di ponti termici.

**Sc-008/An-003 - Frantumazione**

Riduzione della lastra di vetro in frammenti per cause traumatiche.

**Sc-008/An-004 - Illuminazione naturale non idonea**

Illuminazione naturale non idonea rispetto agli standard normativi.

**Sc-008/An-005 - Impiego di materiali non durevoli**

Impiego di materiali non durevoli nelle fasi manutentive degli elementi.

**Sc-008/An-006 - Lesione**

Degradazione che si manifesta in seguito ad eventi traumatici con effetti di soluzione di continuità con o senza distacco tra le parti.

**Sc-008/An-007 - Macchie**

Pigmentazione accidentale e localizzata della superficie.

**Sc-008/An-008 - Perdita di materiale**

Mancanza di parti e di piccoli elementi in seguito ad eventi traumatici.

**Sc-008/An-009 - Perdita trasparenza**

Perdita di trasparenza ed aumento della fragilità del vetro a causa dell'azione di agenti esterni.

### Controlli eseguibili dall'utente

**Sc-008/Cn-002 - Controllo vetri**

**Procedura:** Controllo

**Frequenza:** 60 giorni

Controllo uniformità dei vetri e delle sigillature vetro-telaio. Controllare la presenza di depositi o sporco. Verifica di assenza di anomalie e/o difetti (rottura, depositi, macchie, ecc.).

**Requisiti da verificare:** -*Isolamento acustico*, -*Isolamento termico*, -*Permeabilità all'aria*, -*Pulibilità*, -*Resistenza agli urti*, -*Resistenza al vento*

**Anomalie:** -*Condensa superficiale*, -*Perdita di materiale*, -*Perdita trasparenza*

### Controlli eseguibili dal personale specializzato

**Sc-008/Cn-001 - Controllo del grado di riciclabilità**

**Procedura:** Controllo

**Frequenza:** Quando occorre

Controllare che nelle fasi manutentive vengano impiegati materiali, elementi e componenti con un elevato grado di riciclabilità.

**Requisiti da verificare:** -*Utilizzo di materiali, elementi e componenti ad elevato potenziale di riciclabilità*

**Anomalie:** -*Basso grado di riciclabilità*

**Ditte Specializzate:** Tecnici di livello superiore

**Sc-008/Cn-003 - Verifica impiego di materiali durevoli**

**Procedura:** Verifica

**Frequenza:** Quando occorre

Verificare che nelle fasi manutentive degli elementi vengano utilizzati componenti caratterizzati da una durabilità elevata.

**Anomalie:** -*Impiego di materiali non durevoli*

**Ditte Specializzate:** Tecnici di livello superiore

### Interventi eseguibili dall'utente

**Sc-008/In-001 - Pulizia**

**Frequenza:** 12 giorni

Pulizia e rimozione dello sporco e dei depositi superficiali con detergenti idonei.

**Ditte Specializzate:** Generico

## Interventi eseguibili dal personale specializzato

### Sc-008/In-002 - Sostituzione

**Frequenza:** Quando occorre

Sostituzione vetri in caso di rottura.

**Ditte Specializzate:** Vetraio

## Infissi di accesso - Su\_003/Co-006

Gli infissi di accesso hanno la funzione di relazionare gli spazi esterni con quelli interni in modo da regolare il passaggio di persone, merci, cose, ecc..

### Documentazione:

Elaborati: *Le caratteristiche degli infissi sono riportati nella Tav. 10.1 "Piante - Prospetti - Sezioni"*

## Infissi di accesso - Su\_003/Co-006 - Elenco Schede -

Su\_003/Co-006/Sc-009 Portoni di sicurezza

## Portoni di sicurezza - Su\_003/Co-006/Sc-009

Sono porte di sicurezza che per la loro geometria e caratteristiche tecnologiche ostacolano e/o rallentano l'effrazione (ossia la forzatura di sistemi di chiusura o dispositivi di sicurezza) da parte di soggetti esterni, con modalità ed attrezzature diverse, che tentano l'introduzione in ambienti interni. Dotati in genere di serrature meccaniche e/o elettroniche, integrate ai sistemi di sicurezza degli ambienti. In particolare le porte di sicurezza antieffrazione, sono in genere classificabili in base alla norma UNI ENV 1627 che specifica i requisiti ed i sistemi di classificazione per le proprietà della resistenza all'effrazione di porte, di porte pedonali, finestre, facciate continue, inferriate e chiusure oscillanti. Mentre non si applica ai tipi di aperture a rotazione, basculante, a libro, a rototraslazione, sospese in alto o in basso, scorrevoli (orizzontalmente o verticalmente) e ad avvolgimento, così come strutture fisse. Inoltre la norma non si applica a tentativi di manipolazioni ed effrazione contro dispositivi di sicurezza elettronici o elettromagnetici. In particolare secondo la norma UNI ENV 1627, i serramenti vengono classificati in base alle 6 classi di resistenza ed al tempo di effrazione: - il ladro tenta di forzare la porta usando urti, sollevamento, spallate ecc.; - il ladro cerca di forzare la porta usando attrezzi semplici come cacciaviti, tenaglie, cunei; - lo scassinatore tenta di entrare usando oltre agli attrezzi di cui sopra anche un piede di porco; - il ladro usa in aggiunta a quanto sopra seghe, martelli, accette, scalpelli e trapani portatili a batteria; - lo scassinatore esperto usa in aggiunta a quanto sopra attrezzi elettrici come trapani, seghe a sciabola, mole ad angolo con un disco massimo di 125 mm di diametro; - il ladro esperto usa in aggiunta a quanto sopra attrezzi elettrici con alta potenza come trapani, seghe a sciabola e mole ad angolo con un disco di 230 mm di diametro al massimo. Esistono sul mercato serramenti antieffrazione realizzati con classi e materiali diversi: alluminio, PVC, legno, acciaio, ecc..

## Anomalie Ricontrabili:

### Sc-009/An-001 - Alterazione cromatica

Alterazione che si può manifestare attraverso la variazione di uno o più parametri che definiscono il colore: tinta, chiarezza, saturazione. Può evidenziarsi in modo localizzato o in zone più ampie diversamente a secondo delle condizioni.

### Sc-009/An-002 - Basso grado di riciclabilità

Utilizzo nelle fasi manutentive di materiali, elementi e componenti con un basso grado di riciclabilità.

### Sc-009/An-003 - Corrosione

Decadimento dei materiali metallici a causa della combinazione con sostanze presenti nell'ambiente (ossigeno, acqua, anidride carbonica, ecc.).

### Sc-009/An-004 - Deformazione

Variazione geometriche e morfologiche dei profili e degli elementi di tamponamento per fenomeni di ritiro quali imbarcamento, svergolamento, ondulazione.

### Sc-009/An-005 - Deposito superficiale

Accumulo di pulviscolo atmosferico o di altri materiali estranei quali microrganismi, residui organici, ecc., di spessore variabile, poco coerente e poco aderente al materiale sottostante.

### Sc-009/An-006 - Difficoltà nelle operazioni di smontaggio

Difficoltà nelle operazioni di smontaggio dei vari componenti ed elementi interessati.

### Sc-009/An-007 - Distacco

Distacco di due o più strati di un pannello per insufficiente adesione delle parti.

### Sc-009/An-008 - Impiego di materiali non durevoli

Impiego di materiali non durevoli nelle fasi manutentive degli elementi.

### Sc-009/An-009 - Inefficacia reazione contrappeso o molla

Difficoltà nelle fasi di apertura e chiusura per perdita di consistenza ed efficacia del contrappeso o della molla di reazione.

**Sc-009/An-010 - Lesione**

Degradazione che si manifesta in seguito ad eventi traumatici con effetti di soluzione di continuità con o senza distacco tra le parti.

**Sc-009/An-011 - Non ortogonalità**

La ortogonalità dei telai mobili rispetto a quelli fissi dovuta generalmente per la mancanza di registrazione periodica dei fissaggi.

**Sc-009/An-012 - Perdita di lucentezza**

Opacizzazione del legno.

## Controlli eseguibili dall'utente

**Sc-009/Cn-001 - Controllo cerniere e guide di scorrimento**

**Procedura:** Verifica  
**Frequenza:** 180 giorni

Controllo dell'efficienza di cerniere e guide di scorrimento con verifica durante le fasi di movimentazione delle parti. Controllare l'assenza di depositi o detriti lungo le guide di scorrimento, in grado di ostacolare e/o impedire le normali movimentazioni.

**Anomalie:** -Non ortogonalità

**Ditte Specializzate:** Specializzati vari

## Controlli eseguibili dal personale specializzato

**Sc-009/Cn-002 - Controllo del grado di riciclabilità**

**Procedura:** Controllo  
**Frequenza:** Quando occorre

Controllare che nelle fasi manutentive vengano impiegati materiali, elementi e componenti con un elevato grado di riciclabilità.

**Requisiti da verificare:** -Utilizzo di materiali, elementi e componenti ad elevato potenziale di riciclabilità

**Anomalie:** -Basso grado di riciclabilità

**Ditte Specializzate:** Tecnici di livello superiore

**Sc-009/Cn-003 - Controllo elementi a vista**

**Procedura:** Controllo  
**Frequenza:** 365 giorni

Controllo periodico del grado di finitura e di integrità degli elementi in vista. Ricerca di eventuali anomalie possibili causa di usura.

**Requisiti da verificare:** -Resistenza agli urti, -Resistenza alle intrusioni e manomissioni

**Anomalie:** -Alterazione cromatica, -Corrosione, -Deformazione

**Ditte Specializzate:** Specializzati vari

**Sc-009/Cn-004 - Controllo integrazioni sistemi antifurto**

**Procedura:** Verifica  
**Frequenza:** 180 giorni

Controllo degli automatismi e della loro funzionalità rispetto ai sistemi antifurto (qualora fossero previsti).

**Requisiti da verificare:** -Resistenza agli urti, -Riparabilità, -Resistenza alle intrusioni e manomissioni

**Anomalie:** -Deformazione, -Non ortogonalità

**Ditte Specializzate:** Specializzati vari

**Sc-009/Cn-005 - Controllo serrature**

**Procedura:** Controllo  
**Frequenza:** 180 giorni

Controllo delle serrature e della loro funzionalità.

**Requisiti da verificare:** -Resistenza agli urti, -Riparabilità, -Resistenza alle intrusioni e manomissioni

**Anomalie:** -Deformazione, -Corrosione

**Ditte Specializzate:** Elettricista

**Sc-009/Cn-006 - Verifica impiego di materiali durevoli**

**Procedura:** Verifica  
**Frequenza:** Quando occorre

Verificare che nelle fasi manutentive degli elementi vengano utilizzati componenti caratterizzati da una durabilità elevata.

**Requisiti da verificare:** -Uso di materiali, elementi e componenti a durabilità alta

**Ditte Specializzate:** Tecnici di livello superiore

## Interventi eseguibili dall'utente

**Sc-009/In-001 - Pulizia organi di movimentazione**

**Frequenza:** 180 giorni

Pulizia degli organi di movimentazione tramite detergenti comuni.

**Ditte Specializzate:** Generico

**Sc-009/In-002 - Regolazione telai****Frequenza:** 365 giorni

Regolazione del fissaggio dei telai ai controtelai.

**Ditte Specializzate:** Serramentista**Corpo d'Opera N° 1 - LOCALI LABORATORIO****Rifiniture edili - Su\_004**

Le rifiniture edili rappresentaon l'insieme delle opere interne ed esterne necessarie al completamento e indispensabili per il risultato estetico dell'organismo architettonico.

**REQUISITI E PRESTAZIONI****Su\_004/Re-001 - Requisito:** Attrezzabilità**Classe Requisito:** Facilità d'intervento

*Le pareti debbono consentire l'installazione di arredi e attrezzature.*

**Prestazioni:** *Le pareti interne devono essere in grado di sopportare eventuali carichi appesi in modo da consentire l'arredabilità e l'attrezzabilità anche mediante mezzi e dispositivi di fissaggio disposti in vari punti della superficie delle pareti. E' importante inoltre la conoscenza da parte degli utenti delle zone interessate dal passaggio di condutture e/o impianti ove non praticare fori o manomissioni.*

**Livello minimo per la prestazione:** *I livelli minimi variano in funzione alle diverse tecnologie utilizzate. E' opportuno comunque che si verifichi la stabilità dei mobili appesi, in particolare per le sollecitazioni dal basso verso l'alto a tutela dell'incolumità dell'utente. Per le altre sollecitazioni si devono applicare le norme previste per i mobili.*

**Normativa:** -UNI 7959; -UNI 8290-2; -UNI 8326; -UNI 10815; -UNI 10820.

**Su\_004/Re-003 - Requisito:** Contenimento delle dispersioni elettriche**Classe Requisito:** Protezione elettrica

*Gli infissi devono essere in grado di controllare e disperdere eventuali scariche elettriche e/o comunque pericoli di folgorazioni, a carico degli utenti, per contatto diretto.*

**Prestazioni:** *Gli infissi realizzati in materiale metallico e comunque in grado di condurre elettricità qualora, secondo la norma CEI 64\_8, siano da considerarsi come "massa estranea" in quanto capaci di immettere il potenziale di terra, devono essere realizzati mediante collegamenti equipotenziali con l'impianto di terra predisposto per l'edificio, collegando al conduttore dell'impianto di terra solamente il telaio metallico dell'infisso, evitando all'utenza qualsiasi pericolo di folgorazioni da contatto.*

**Livello minimo per la prestazione:** *Essi variano in funzione delle modalità di progetto.*

**Normativa:** -Legge 1.3.1968 n.186; -Legge 5.3.1990 n.46; -D.P.R. 27.4.1995 n.547; -D.Lgs. 19.9.1994 n.626; -D.Lgs.14.8.1996 n.494; -UNI 8290-2; -UNI 8894; -CEI 11-1; -CEI 11-8; -CEI 1-11; -CEI 64-8; -CEI 81-1; -CEI S.423.

**Su\_004/Re-008 - Requisito:** Isolamento acustico**Classe Requisito:** Acustici

*E' l'attitudine a fornire un'idonea resistenza al passaggio dei rumori. Il livello di isolamento richiesto varia in funzione della tipologia e del tipo di attività svolta e in funzione della classe di destinazione d'uso del territorio.*

**Prestazioni:** *I serramenti esterni devono assicurare all'interno dei locali un adeguato benessere. La classe di prestazione è correlata al livello di rumorosità esterno, in particolare alla zona di rumore di appartenenza.*

D.P.C.M. 5.12.1997 "DETERMINAZIONE DEI REQUISITI ACUSTICI PASSIVI DEGLI EDIFICI"

**TABELLA A - CLASSIFICAZIONE DEGLI AMBIENTI ABITATIVI (art.2)**

- categoria A: edifici adibiti a residenza o assimilabili;
- categoria B: edifici adibiti ad uffici e assimilabili;
- categoria C: edifici adibiti ad alberghi, pensioni ed attività assimilabili;
- categoria D: edifici adibiti ad ospedali, cliniche, case di cura e assimilabili;
- categoria E: edifici adibiti ad attività scolastiche a tutti i livelli e assimilabili;
- categoria F: edifici adibiti ad attività ricreative o di culto o assimilabili;
- categoria G: edifici adibiti ad attività commerciali o assimilabili.

**TABELLA B - REQUISITI ACUSTICI PASSIVI DEGLI EDIFICI, DEI LORO COMPONENTI E DEGLI IMPIANTI TECNOLOGICI**

CATEGORIA DI CUI ALLA "Tabella A": D;

Parametri:  $R_w(*)=55$ ;  $D_{2m,nT,w}=45$ ;  $L_{nw}=58$ ;  $L_{ASmax}=35$ ;  $L_{Aeq}=25$ .

CATEGORIA DI CUI ALLA "Tabella A": A,C;

Parametri:  $R_w(*)=50$ ;  $D_{2m,nT,w}=40$ ;  $L_{nw}=63$ ;  $L_{ASmax}=35$ ;  $L_{Aeq}=35$ .

CATEGORIA DI CUI ALLA "Tabella A": E;

Parametri:  $R_w(*)=50$ ;  $D_{2m,nT,w}=48$ ;  $L_{nw}=58$ ;  $L_{ASmax}=35$ ;  $L_{Aeq}=25$ .

CATEGORIA DI CUI ALLA "Tabella A": B,F,G;

Parametri:  $R_w(*)=50$ ;  $D_{2m,nT,w}=42$ ;  $L_{nw}=55$ ;  $L_{ASmax}=35$ ;  $L_{Aeq}=35$ .

(\*) Valori di  $R_w$  riferiti a elementi di separazione tra due distinte unità immobiliari.

D.P.C.M. 1.3.1991 - LIMITI MASSIMI DI IMMISSIONE NELLE SEI ZONE ACUSTICHE, ESPRESSI COME LIVELLO EQUIVALENTE IN dB(A)

CLASSE DI DESTINAZIONE D'USO DEL TERRITORIO: I (Aree particolarmente protette)

Tempi di riferimento: Diurno=50; Notturmo=40.

CLASSE DI DESTINAZIONE D'USO DEL TERRITORIO: II (Aree prevalentemente residenziali)

Tempi di riferimento: Diurno=55; Notturno=45.

CLASSE DI DESTINAZIONE D'USO DEL TERRITORIO: III (Aree di tipo misto)

Tempi di riferimento: Diurno=60; Notturno=50.

CLASSE DI DESTINAZIONE D'USO DEL TERRITORIO: IV (Aree di intensa attività umana)

Tempi di riferimento: Diurno=65; Notturno=55.

CLASSE DI DESTINAZIONE D'USO DEL TERRITORIO: V (Aree prevalentemente industriali)

Tempi di riferimento: Diurno=70; Notturno=60.

CLASSE DI DESTINAZIONE D'USO DEL TERRITORIO: VI (Aree esclusivamente industriali)

Tempi di riferimento: Diurno=70; Notturno=70.

#### VALORI LIMITE DI EMISSIONE $L_{eq}$ IN dB(A) (art.2)

CLASSE DI DESTINAZIONE D'USO DEL TERRITORIO: I (Aree particolarmente protette)

Tempi di riferimento: Diurno(06.00-22.00)=45; Notturno(22.00-06.00)=35.

CLASSE DI DESTINAZIONE D'USO DEL TERRITORIO: II (Aree prevalentemente residenziali)

Tempi di riferimento: Diurno(06.00-22.00)=50; Notturno(22.00-06.00)=40.

CLASSE DI DESTINAZIONE D'USO DEL TERRITORIO: III (Aree di tipo misto)

Tempi di riferimento: Diurno(06.00-22.00)=55; Notturno(22.00-06.00)=45.

CLASSE DI DESTINAZIONE D'USO DEL TERRITORIO: IV (Aree di intensa attività umana)

Tempi di riferimento: Diurno(06.00-22.00)=60; Notturno(22.00-06.00)=50.

CLASSE DI DESTINAZIONE D'USO DEL TERRITORIO: V (Aree prevalentemente industriali)

Tempi di riferimento: Diurno(06.00-22.00)=65; Notturno(22.00-06.00)=55.

CLASSE DI DESTINAZIONE D'USO DEL TERRITORIO: VI (Aree esclusivamente industriali)

Tempi di riferimento: Diurno(06.00-22.00)=65; Notturno(22.00-06.00)=65.

#### VALORI DI QUALITÀ $L_{eq}$ IN dB(A) (art.7)

CLASSE DI DESTINAZIONE D'USO DEL TERRITORIO: I (Aree particolarmente protette)

Tempi di riferimento: Diurno(06.00-22.00)=47; Notturno(22.00-06.00)=37.

CLASSE DI DESTINAZIONE D'USO DEL TERRITORIO: II (Aree prevalentemente residenziali)

Tempi di riferimento: Diurno(06.00-22.00)=52; Notturno(22.00-06.00)=42.

CLASSE DI DESTINAZIONE D'USO DEL TERRITORIO: III (Aree di tipo misto)

Tempi di riferimento: Diurno(06.00-22.00)=57; Notturno(22.00-06.00)=47.

CLASSE DI DESTINAZIONE D'USO DEL TERRITORIO: IV (Aree di intensa attività umana)

Tempi di riferimento: Diurno(06.00-22.00)=62; Notturno(22.00-06.00)=52.

CLASSE DI DESTINAZIONE D'USO DEL TERRITORIO: V (Aree prevalentemente industriali)

Tempi di riferimento: Diurno(06.00-22.00)=67; Notturno(22.00-06.00)=57.

CLASSE DI DESTINAZIONE D'USO DEL TERRITORIO: VI (Aree esclusivamente industriali)

Tempi di riferimento: Diurno(06.00-22.00)=70; Notturno(22.00-06.00)=70.

**Livello minimo per la prestazione:** In relazione alla destinazione degli ambienti e alla rumorosità della zona di ubicazione i serramenti esterni sono classificati secondo la UNI 8204:

di classe R1 se  $20 \leq R_w \leq 27$  dB(A);

di classe R2 se  $27 \leq R_w \leq 35$  dB(A);

di classe R3 se  $R_w > 35$  dB(A).

**Normativa:** -Legge Quadro n.447 26.10.1995; -Legge 16.3.1998; -D.P.C.M. 1.3.1991; -D.P.C.M. 14.11.1997; -D.P.C.M. 5.12.1997; -D.M. 18.12.1975 (Norme tecniche aggiornate relative all'edilizia scolastica, ivi compresi gli indici minimi di funzionalità didattica, edilizia ed urbanistica da osservarsi nella esecuzione di opere di edilizia scolastica; -Decreto 29.11.2000; -C.M. LL.PP. 30.4.1966 n.1769 (Criteri di valutazione e collaudo dei requisiti acustici nelle costruzioni edilizie); -Linee Guide Regionali; -Regolamenti edilizi comunali; -UNI 7170; -UNI 7959; -UNI 8204; -UNI 8290-2; -UNI 8894.

**Su\_004/Re-009 - Requisito:** Isolamento termico

**Classe Requisito:** Termici ed igrotermici

Le pareti perimetrali verticali dovranno resistere al passaggio di calore ed assicurare il benessere termico e limitare le dispersioni di riscaldamento e di energia.

**Prestazioni:** Le prestazioni relative all'isolamento termico di una parete sono valutabili:

- attraverso il calcolo del coefficiente di trasmissione termica tenendo conto delle grandezze riportate nella UNI 7357;

- attraverso prove di laboratorio;

- attraverso metodi diversi (identificazione termografica delle zone diverse, misure con termoflussimetri e prove di tenuta all'aria).

Inoltre le prestazioni relative all'isolamento termico di una parete sono valutabili: in base alla trasmittanza unitaria  $U$  ed ai coefficienti lineari di trasmissione  $kl$  per ponti termici o punti singolari che essa possiede.

**Livello minimo per la prestazione:** Pur non stabilendo specifici limiti prestazionali per le singole chiusure ai fini del contenimento delle dispersioni, tuttavia i valori di  $U$  e  $kl$  devono essere tali da concorrere a contenere il coefficiente volumico di dispersione  $C_d$  dell'intero edificio e quello dei singoli locali nei limiti previsti dalle leggi e normative vigenti.

**Normativa:** D.M. del 22/01/2008 n. 37; UNI TS 11300; UNI EN 15316; UNI EN ISO 13790.

**Su\_004/Re-010 - Requisito:** Ispezionabilità

**Classe Requisito:** Facilità d'intervento

I controsoffitti dovranno consentire (in particolare per i tipi chiusi ispezionabili e aperti) la loro ispezionabilità e l'accesso agli impianti ove previsti.

**Prestazioni:** L'ispezionabilità per i controsoffitti diventa indispensabile per quelli realizzati nella separazione degli impianti tecnici dagli ambienti.

La possibilità dell'accesso al vano tecnico per le operazioni di installazione e manutenzione e/o la possibilità di poter adeguare, alle mutevoli esigenze dell'utente finale, gli impianti.

**Livello minimo per la prestazione:** I controsoffitti dovranno essere ispezionabili, almeno in parte, nella misura min del 10% della superficie utilizzata. In particolare essere sempre ispezionabili lungo gli attraversamenti di impianti tecnologici.

**Normativa:** -Capitolati prestazionali; -UNI EN 312-3:1997.

**Su\_004/Re-011 - Requisito:** Oscurabilità

**Classe Requisito:** Funzionalità tecnologica

Gli infissi devono, attraverso opportuni schermi e/o dispositivi di oscuramento, provvedere alla regolazione della luce naturale immessa.

**Prestazioni:** I dispositivi di schermatura esterna di cui sono dotati gli infissi interni devono consentire la regolazione del livello di illuminamento



degli spazi chiusi dell'ambiente servito. Inoltre, devono consentire il controllo di eventuali proiezioni localizzate di raggi luminosi negli spazi con destinazione di relax e di riposo (camere da letto, ecc.) e comunque oscurare il passaggio di luce, naturale o artificiale, proveniente dagli ambienti esterni.

**Livello minimo per la prestazione:** I dispositivi di schermatura esterna di cui sono dotati gli infissi interni verticali devono consentire una regolazione del livello di illuminamento negli spazi chiusi degli alloggi fino ad un valore non superiore a 0,2 lux.

**Normativa:** -Legge 9.1.1991 n.10 (Norme per l'attuazione del Piano energetico nazionale in materia di uso razionale dell'energia, di risparmio energetico e di sviluppo delle fonti rinnovabili di energia); -D.M. 10.3.1977 (Determinazione delle zone climatiche e dei valori minimi e massimi dei relativi coefficienti volumici globali di dispersione termica); -D.M. 30.7.1986 (Aggiornamento dei coefficienti di dispersione termica degli edifici); -C.M. LL.PP.27.5.1967 n.3151 (Criteri di valutazione delle grandezze atte a rappresentare le proprietà termiche, igrometriche, di ventilazione e di illuminazione nelle costruzioni edilizie); -UNI 8290-2; -UNI 8894.

**Su\_004/Re-012 - Requisito:** Permeabilità all'aria

**Classe Requisito:** Termici ed igrotermici

Gli infissi devono controllare il passaggio dell'aria a protezione degli ambienti interni e permettere la giusta ventilazione.

**Prestazioni:** Gli infissi esterni verticali e le facciate continue devono essere realizzati in modo da ottenere, mediante guarnizioni, camere d'aria, ecc., la permeabilità all'aria indicata in progetto. Le prestazioni si misurano sulla classificazione basata sul confronto tra la permeabilità all'aria del campione sottoposto a prova riferito all'intera area, e la permeabilità all'aria riferita alla lunghezza dei lati apribili. In particolare si rimanda alla norma UNI EN 12207.

**Livello minimo per la prestazione:** I livelli prestazionali variano in funzione delle classi, della permeabilità all'aria di riferimento a 100 Pa misurata in  $m^3/hm^2$  e della pressione massima di prova misurata in Pa. Qualora siano impiegati infissi esterni verticali dotati di tamponamento trasparente isolante (con trasmittanza termica unitaria  $U <= 3,5 W/m^2C$ ), la classe di permeabilità all'aria non deve essere inferiore ad A2.

**Normativa:** -UNI 8290-2; -UNI 8894; -UNI EN 86; -UNI EN 12207; -UNI EN 12208; -UNI EN 12210.

**Su\_004/Re-013 - Requisito:** Pulibilità

**Classe Requisito:** Facilità d'intervento

Gli infissi devono consentire la rimozione di sporcizia, depositi, macchie, ecc.

**Prestazioni:** Le superfici degli infissi, siano esse opache o trasparenti, devono essere facilmente accessibili dall'utenza e dagli addetti alle operazioni di pulizia, tanto all'esterno quanto all'interno. In particolare, le porte e le portefinestre devono essere realizzate in modo da non subire alterazioni e/o modifiche prestazionali in seguito a contatti accidentali con i liquidi e/o prodotti utilizzati per la pulizia.

**Livello minimo per la prestazione:** Gli infissi devono essere accessibili e dimensionati in modo da consentire le operazioni di pulizia.

**Normativa:** -D.M. 2.7.1981; -D.M. 11.3.1988; -D.M. 26.8.1992; -D.M. 13.12.1993; -D.M. 9.1.1996; -D.M. 16.1.1996; -Capitolato Speciale Tipo per Appalti di Lavori Edilizi; -UNI 8290-2; -UNI 8894.

**Su\_004/Re-014 - Requisito:** Reazione al fuoco

**Classe Requisito:** Protezione antincendio

Livello di partecipazione al fuoco dei materiali combustibili costituenti i controsoffitti.

**Prestazioni:** Le proprietà di reazione al fuoco dei materiali devono essere documentate mediante "marchio di conformità" riportante: nome del produttore; anno di produzione; classe di reazione al fuoco; omologazione del Ministero dell'Interno o "dichiarazione di conformità" riferita al documento in cui il produttore attesta la conformità del materiale in riferimento alle prescrizioni di legge.

**Livello minimo per la prestazione:** I livelli prestazionali sono stabiliti da prove di laboratorio disciplinate dalle normative vigenti.

**Normativa:** -D.M. 30.11.1983 (Termini, definizioni generali e simboli grafici di prevenzione incendi); -D.M. 26.6.1984 (Classificazione di reazione al fuoco ed omologazione dei materiali ai fini della prevenzione incendi); -D.M. 14.1.1985 (Attribuzione ad alcuni materiali della classe di reazione al fuoco 0 (zero) prevista dall'allegato A1.1 del decreto ministeriale 26.6.1984); -D.M. 16.5.1987 (Norme di sicurezza antincendio per gli edifici di civile abitazione); -UNI 8290-2; -UNI 8456 (metodo di prova equivalente al metodo CSE RF 1/75/A); -UNI 8457 (metodo di prova equivalente al metodo CSE RF 2/75/A); -UNI 9174 (metodo di prova equivalente al metodo CSE RF 3/77); -UNI ISO 1182.

**Su\_004/Re-015 - Requisito:** Regolarità delle finiture

**Classe Requisito:** Visivi

Le pareti debbono avere gli strati superficiali in vista privi di difetti, fessurazioni, scagliature o screpolature superficiali e/o comunque esenti da caratteri che possano rendere difficile la lettura formale.

**Prestazioni:** Le superfici delle pareti perimetrali non devono presentare anomalie e/o comunque fessurazioni, screpolature, sbollature superficiali, ecc.. Le tonalità dei colori dovranno essere omogenee e non evidenziare eventuali tracce di ripresa di colore e/o comunque di ritocchi.

**Livello minimo per la prestazione:** I livelli minimi variano in funzione delle varie esigenze di aspetto come: la planarità; l'assenza di difetti superficiali; l'omogeneità di colore; l'omogeneità di brillantezza; l'omogeneità di insudiciamento, ecc..

**Normativa:** -UNI 7959; -UNI 7823; -UNI 8290-2; -UNI 8813; -UNI 8941-1; -UNI 8941-2; -UNI 8941-3; -UNI EN ISO 10545-2; -ICITE UEAtc \_ Direttive Comuni \_ Rivestimenti plastici continui.

**Su\_004/Re-016 - Requisito:** Resistenza agli agenti aggressivi

**Classe Requisito:** Protezione dagli agenti chimici ed organici

Le pareti non debbono subire dissoluzioni o disgregazioni e mutamenti di aspetto a causa dell'azione di agenti aggressivi chimici.

**Prestazioni:** I materiali costituenti i rivestimenti delle pareti non devono deteriorarsi o comunque perdere le prestazioni iniziali in presenza di agenti chimici presenti negli ambienti. I materiali devono comunque consentire le operazioni di pulizia. I rivestimenti plastici ed i prodotti a base di vernici dovranno essere compatibili chimicamente con la base di supporto.

**Livello minimo per la prestazione:** I livelli minimi variano in funzione dei materiali utilizzati e del loro impiego. Per i rivestimenti in prossimità di apparecchi sanitari, lavabi e lavelli, questi devono avere una resistenza alle macchie secondo i livelli richiesti dalla classe C2 della classificazione UPEC per i rivestimenti da pavimentazione.

**Normativa:** D.Lgs. 9.4.2008, n. 81; UNI 7959; UNI 8290-2; UNI EN ISO 175; UNI 10820; UNI EN 771-1/3/4/5/6; UNI EN ISO 10545-13/14; ISO 1431; UNI Progetto di norma E09.10.648.0; ICITE UEAtc (Direttive comuni - Intonaci plastici); ICITE UEAtc (Direttive comuni - Rivestimenti di pavimento sottili).

**Su\_004/Re-017 - Requisito:** Resistenza agli attacchi biologici

**Classe Requisito:** Protezione dagli agenti chimici ed organici

Le pavimentazioni a seguito della presenza di organismi viventi (animali, vegetali, microrganismi) non dovranno subire riduzioni di prestazioni.

**Prestazioni:** I materiali costituenti i rivestimenti non devono permettere lo sviluppo dei funghi, larve di insetto, muffe, radici e microrganismi in genere, anche quando impiegati in locali umidi. In ogni caso non devono deteriorarsi sotto l'attacco dei suddetti agenti biologici, resistere all'attacco di eventuali roditori e consentire un'agevole pulizia delle superfici.

**Livello minimo per la prestazione:** I valori minimi di resistenza agli attacchi biologici variano in funzione dei materiali, dei prodotti utilizzati, delle classi di rischio, delle situazioni generali di servizio, dell'esposizione a umidificazione e del tipo di agente biologico.

**Normativa:** -UNI 7998; -UNI 7999; -UNI 8290-2; -UNI 8380; -UNI 8381; -UNI 8662/1; -UNI 8662/2; -UNI 8662/3; -UNI 8789; -UNI 8795; -UNI 8859; -UNI 8864; -UNI 8940; -UNI 8976; -UNI 9090; -UNI 9092/2; -UNI EN 113; -UNI FA 214; -UNI EN 117; -UNI EN 118; -UNI EN 212; -UNI HD 1001.

**Su\_004/Re-018 - Requisito:** Resistenza agli urti

**Classe Requisito:** Di stabilità

Le pareti debbono essere in grado di sopportare urti (definiti dall'energia cinetica di urti-tipo o convenzionali di corpi duri, come di oggetti scagliati, o molli, come il peso di un corpo che cade) che non debbono compromettere la stabilità della parete, né provocare il distacco di elementi

o frammenti pericolosi a carico degli utenti.

**Prestazioni:** Le pareti non devono manifestare segni di deterioramento e/o deformazioni permanenti a carico delle finiture (tinteggiatura, rivestimento pellicolare, ecc.) con pericolo di cadute di frammenti di materiale, se sottoposte alle azioni di urti sulla faccia esterna e su quella interna.

**Livello minimo per la prestazione:** Le pareti devono resistere all'azione di urti sulla faccia interna, prodotti secondo le modalità riportate di seguito che corrispondono a quelle previste dalla norma UNI 9269 P:

**TIPO DI PROVA:** Urto con corpo duro;

Massa del corpo [Kg] = 0,5;

Energia d'urto applicata [J] = 3;

Note: - ;

**TIPO DI PROVA:** Urto con corpo molle di grandi dimensioni;

Massa del corpo [Kg] = 50;

Energia d'urto applicata [J] = 300;

Note: Non necessario, per la faccia esterna, oltre il piano terra;

**TIPO DI PROVA:** Urto con corpo molle di piccole dimensioni;

Massa del corpo [Kg] = 3;

Energia d'urto applicata [J] = 60 - 10 - 30;

Note: Superficie esterna, al piano terra.

**Normativa:** -UNI 7959; -UNI 8290-2; -UNI 8201; -UNI 9269 P; -UNI 10880; -UNI ISO 7892.

**Su\_004/Re-019 - Requisito:** Resistenza al fuoco

**Classe Requisito:** Protezione antincendio

I materiali costituenti le pareti sottoposti all'azione del fuoco non devono subire trasformazioni chimico-fisiche.

**Prestazioni:** Gli elementi strutturali delle pareti devono presentare una resistenza al fuoco (REI) non inferiore a quello determinabile in funzione del carico d'incendio, secondo le modalità specificate nel D.M. 9.3.2007. Le pareti di aree a rischio specifico interessate l'edificio (depositi di materiali combustibili, autorimesse, centrale termica, locali di vendita, ecc.) dovranno inoltre rispettare le specifiche disposizioni normative vigenti per tali attività.

**Livello minimo per la prestazione:** Gli elementi costruttivi delle coperture (compresi gli eventuali controsoffitti), sia dei vani scala o ascensore che dei ridativi filtri a prova di fumo, devono avere la resistenza al fuoco indicata di seguito, espressa in termini di tempo entro il quale la copertura conserva stabilità, tenuta alla fiamma e ai fumi e isolamento termico:

Altezza antincendio (m): da 12 a 32 - Classe REI (min): 60;

Altezza antincendio (m): da oltre 32 a 80 - Classe REI (min): 90;

Altezza antincendio (m): oltre 80 - Classe REI (min): 120.

**Normativa:** D.M. Interno 30.11.1983; D.M. Interno 16.5.1987, n. 246; D.M. Interno 26.8.1992; D.M. Interno 16.2.2007; D.M. Interno 9.3.2007; D.M. Interno 9.5.2007; C.M. Interno 14.9.1961, n. 91; C.M. Interno 15.2.2008, n. 1968; UNI 8290-2; UNI 9503; UNI 9504; UNI 10820; UNI EN 771-1/3/4/5/6; UNI EN 1363-1/2; UNI EN 1634-1; UNI EN 1992; UNI EN ISO 1182; UNI CEI EN ISO 13943; Bollettino Ufficiale CNR 25.7.1973, n. 37.

**Su\_004/Re-020 - Requisito:** Resistenza alla sporcatura

**Classe Requisito:** Durabilità tecnologica

I rivestimenti a seguito di sporcatura delle superfici dovranno rimanere inalterate le caratteristiche di aspetto e non subire riduzioni di

**Prestazioni:** I rivestimenti tessili non dovranno deteriorarsi a seguito di sporcatura delle superfici per cause esterne (calpestio, usura, liquidi, ecc.) e consentire comunque un'agevole pulizia delle superfici.

**Livello minimo per la prestazione:** I livelli minimi variano in funzione delle di laboratorio eseguite su campioni secondo le seguenti norme:

- valutazione delle impregnazioni (UNI EN 1269);

- resistenza allo sporcamento (UNI 8014-15);

- valutazione del cambiamento di aspetto (UNI EN 1471).

**Normativa:** -UNI 7998; -UNI 7999; -UNI 8013-1; -UNI 8014-1; -UNI 8014-13; -UNI 8014-15; -UNI 8290-2; -UNI 8380; -UNI 8381; -UNI EN 1269; -UNI EN 1307; -UNI EN 1470; -UNI EN 1471; -ISO 2550.

**Su\_004/Re-021 - Requisito:** Resistenza meccanica

**Classe Requisito:** Di stabilità

Le pareti debbono contrastare in modo efficace la manifestazione di eventuali rotture, o deformazioni rilevanti, causate dall'azione di possibili sollecitazioni.

**Prestazioni:** Le pareti devono essere idonee a contrastare in modo concreto il prodursi di eventuali rotture o deformazioni rilevanti in conseguenza dell'azione di sollecitazioni meccaniche che possono in un certo modo comprometterne la durata e la funzionalità nel tempo e costituire pericolo per la sicurezza degli utenti. A tal fine si considerano le seguenti azioni: carichi dovuti al peso proprio, carichi di esercizio, sollecitazioni sismiche, carichi provocati da dilatazioni termiche, eventuali assestamenti e deformazioni di strutturali.

**Livello minimo per la prestazione:** Per una analisi più approfondita dei livelli minimi rispetto ai vari componenti e materiali costituenti le pareti perimetrali si rimanda comunque alle prescrizioni di legge e di normative vigenti in materia.

**Normativa:** D.M.17/01/2018 "Norme Tecniche per le Costruzioni".

**Su\_004/Re-022 - Requisito:** Resistenza meccanica pavimentazioni

**Classe Requisito:** Di stabilità

Le pavimentazioni devono contrastare in modo efficace la manifestazione di eventuali rotture, o deformazioni rilevanti, causate dall'azione di possibili sollecitazioni.

**Prestazioni:** Le pavimentazioni devono essere idonee a contrastare efficacemente il prodursi di rotture o deformazioni gravi sotto l'azione di sollecitazioni meccaniche in modo da assicurare la durata e la funzionalità nel tempo senza pregiudicare la sicurezza degli utenti. A tal fine si considerano le seguenti azioni:

- azione di una sedia con ruote (UNI EN 425);

- azione di lacerazione (UNI EN 432);

- azione di un carico statico (UNI EN 433).

**Livello minimo per la prestazione:** - Nel caso dell'azione di una sedia con ruote si sottopone un'area di rivestimento resiliente, con più giunzioni saldate, al movimento simulato di una sedia con ruote con movimenti epicicloidali in direzioni diverse. Dalla prova si rilevano i danni riportati dal provino (UNI EN 425);

- Nel caso di un'azione di lacerazione, un provino viene incollato tra due piastre tale da ottenere una sovrapposizione di 2000 mm<sup>2</sup> corrispondente alla superficie di lacerazione. Sottoposto a trazione il provino sarà strappato parallelamente alla superficie delle piastre (UNI EN 432);

- Nel caso dell'azione di un carico statico, un provino viene prima misurato nello spessore e successivamente sottoposto più volte a un carico statico (UNI EN 433);

**Normativa:** -UNI 7998; -UNI 7999; -UNI 8380; -UNI 8381; -UNI EN 425; -UNI EN 432; -UNI EN 433; -UNI EN 685; -UNI EN 12466.

**Su\_004/Re-027 - Requisito: Riparabilità****Classe Requisito:** Facilità d'intervento

*Gli infissi dovranno essere collocati in modo da consentire il ripristino dell'integrità, la funzionalità e l'efficienza di parti ed elementi soggetti a guasti.*

**Prestazioni:** *I dispositivi e gli organi di movimentazione (cerniere, cremonesi, maniglie, ecc.) nonché quelli di schermatura esterna (teli, avvolgibili, ecc.), nel caso necessitano di interventi di manutenzione o riparazione, devono essere facilmente accessibili dall'interno del locale in modo da rendere agevoli e in modalità di sicurezza tutte le operazioni. E' importante che i vari componenti siano facilmente smontabili senza la necessità di rimuovere tutto l'insieme. In particolare deve essere possibile lo smontaggio delle ante mobili senza la necessità di smontare anche i relativi telai fissi.*

**Livello minimo per la prestazione:** *Gli infissi devono essere accessibili ed inoltre è necessario che la loro altezza da terra sia inferiore a 200 cm e la larghezza delle ante non superiore ai 60 cm in modo da consentire le operazioni di pulizia rimanendo dall'interno.*

**Normativa:** -D.M. 2.7.1981; -D.M. 11.3.1988; -D.M. 26.8.1992; -D.M. 13.12.1993; -D.M. 9.1.1996; -D.M. 16.1.1996; -Capitolato Speciale Tipo per Appalti di Lavori Edilizi; -UNI 8290-2; -UNI 8894.

**Su\_004/Re-028 - Requisito: Sostituibilità****Classe Requisito:** Facilità d'intervento

*Gli infissi dovranno essere realizzati e collocati in modo da consentire la loro sostituibilità, e/o la collocazione di parti ed elementi essi soggetti a guasti.*

**Prestazioni:** *Tutti gli elementi degli infissi soggetti ad eventuali sostituzioni come guarnizioni tra telai, lastre vetrate od opache, profili fermavetro, scanalature portavetro, devono essere facilmente sostituibili. Analogamente per i dispositivi di movimentazione e manovra e per gli altri elementi con funzione di schermatura (avvolgibili, cassonetti, rulli avvolgitore, corde, ecc.).*

**Livello minimo per la prestazione:** *Onde facilitare la sostituzione di intere parti (ante, telai, ecc.), è inoltre opportuno che l'altezza e la larghezza di coordinazione degli infissi esterni verticali siano modulari e corrispondenti a quelle previste dalle norme UNI 7864 - UNI 7866 - UNI 7961 - UNI 7962 - UNI 8861 e UNI 8975.*

**Normativa:** -D.M. 2.7.1981; -D.M. 11.3.1988; -Capitolato Speciale Tipo per Appalti di Lavori Edilizi; -UNI 7864; -UNI 7866; -UNI 7961; -UNI 7962; -UNI 8290-2; -UNI 8861; -UNI 8894; -UNI 8975.

**Su\_004/Re-029 - Requisito: Stabilità chimico reattiva****Classe Requisito:** Protezione dagli agenti chimici ed organici

*Gli infissi e i materiali costituenti sotto l'azione di sostanze chimiche con le quali possono venire in contatto non dovranno produrre reazioni chimiche.*

**Prestazioni:** *Gli infissi devono essere realizzati con materiali e rifiniti in maniera tale che conservino invariate nel tempo le proprie caratteristiche chimico fisiche. Bisogna inoltre tener conto degli eventuali fenomeni chimico-fisici che possono svilupparsi tra i diversi componenti a contatto, in particolare tra gli infissi metallici di natura diversa. Tale presupposto vale anche per tutte le parti formanti il telaio, i dispositivi di fissaggio alle strutture murarie e gli elementi complementari di tenuta (guarnizioni, ecc.). E' importante che non vengano utilizzati materiali che siano incompatibili dal punto di vista chimico fisico o comunque che possano dar luogo a fenomeni di corrosioni elettrolitiche. E' opportuno evitare contatti diretti tra i seguenti metalli: ferro e zinco, ferro e alluminio, alluminio e piombo, alluminio e zinco. Bisogna evitare inoltre il contatto diretto fra certi metalli ed alcuni materiali aggressivi, come alluminio o acciaio e il gesso. Va inoltre verificata la compatibilità chimico fisica tra vernice, supporti ed elementi complementari di tenuta.*

**Livello minimo per la prestazione:** *Si fa riferimento alle norme UNI 8753, UNI 8754, UNI 8758.*

**Normativa:** -D.M. 2.7.1981; -D.M. 11.3.1988; -D.M. 26.8.1992; -D.M. 13.12.1993; -D.M. 9.1.1996; -D.M. 16.1.1996; -Capitolato Speciale Tipo per Appalti di Lavori Edilizi; -UNI 8290-2; -UNI 8753; -UNI 8754; -UNI 8758; -UNI 8894.

## Rifiniture edili - Su\_004 - Elenco Componenti -

Su_004/Co-007	Pareti interne
Su_004/Co-008	Pavimentazioni interne
Su_004/Co-009	Controsoffitti
Su_004/Co-010	Infissi interni

## Pareti interne - Su\_004/Co-007

Insieme degli elementi tecnici verticali del sistema edilizio aventi funzione di dividere, conformare ed articolare gli spazi interni dell'organismo edilizio. Nello specifico il progetto prevede pareti interne realizzate con laterizzi forati dello spessore di 8-12cm intonacate su entrambi i lati.

### Ubicazione:

Localizzazione: *Le tramezzature sono inserite a delimitazione dei vani interni della struttura edilizia in progetto.*

### Documentazione:

Elaborati: *Le caratteristiche degli infissi sono riportati nella Tav. 10.1 "Piante - Prospetti - Sezioni"*

## Pareti interne - Su\_004/Co-007 - Elenco Schede -

Su_004/Co-007/Sc-010	Tramezzi in laterizio
----------------------	-----------------------

## Tramezzi in laterizio - Su\_004/Co-007/Sc-010

Pareti costituenti da partizioni interne verticali realizzate con elementi forati di laterizio di spessore variabile ( 8-12 cm) connessi con malta idraulica e mediante giunti con andamento regolare con uno spessore di circa 6 mm.



## Diagnostica:

### Cause possibili delle anomalie:

Origini delle anomalie di aspetto:

a. Umidità che può avere delle cause differenti:

1. risalite capillari attraverso la struttura dovute a:

-una perdita accidentale;

-un difetto di impermeabilizzazione;

2. condensa superficiale su pareti fredde in ambienti scarsamente ventilati dovuta a:

-un dimensionamento insufficiente delle bocchette di ventilazione;

-ostruzione delle bocchette da parte degli occupanti;

-un guasto dell'impianto di ventilazione meccanica.

b. errori di utilizzo dei prodotti di manutenzione e pulizia.

Origine di scollamenti e formazione di bolle:

-preparazione inadeguata del fondo;

-asciugatura insufficiente degli intonaci;

-assenza di primer di aggrappaggio su alcuni sottofondi;

-natura del supporto incompatibile con il rivestimento.

Origine delle anomalie relative ai supporti:

-scollamento degli intonaci;

-umidità nei supporti in legno.

## Anomalie Ricontrabili:

### Sc-010/An-001 - Decolorazione

Alterazione cromatica della superficie.

**Sc-010/An-002 - Disgregazione**

Disgregazione della massa con polverizzazione degli elementi.

**Sc-010/An-003 - Distacco**

Disgregazione e distacco di parti notevoli del materiale che può manifestarsi anche mediante espulsione di elementi prefabbricati dalla loro sede.

**Sc-010/An-004 - Efflorescenze**

Formazione di sostanze, generalmente di colore biancastro e di aspetto cristallino o polverulento o filamentoso, sulla superficie del manufatto. Nel caso di efflorescenze saline, la cristallizzazione può talvolta avvenire all'interno del materiale provocando spesso il distacco delle parti più superficiali: il fenomeno prende allora il nome di criptoefflorescenza o subefflorescenza.

**Sc-010/An-005 - Erosione superficiale**

Asportazione di materiale dalla superficie dovuta a processi di natura diversa. Quando sono note le cause di degrado, possono essere utilizzati anche termini come erosione per abrasione o erosione per corrosione (cause meccaniche), erosione per corrosione (cause chimiche e biologiche), erosione per usura (cause antropiche).

**Sc-010/An-006 - Esfoliazione**

Degradazione che si manifesta con distacco, spesso seguito da caduta, di uno o più strati superficiali subparalleli fra loro, generalmente causata dagli effetti del gelo.

**Sc-010/An-007 - Fessurazioni**

Presenza di rotture singole, ramificate, ortogonale o parallele all'armatura che possono interessare l'intero spessore del manufatto.

**Sc-010/An-008 - Macchie e graffi**

Imbrattamento della superficie con sostanze macchianti in grado di aderire e penetrare nel materiale del manufatto.

**Sc-010/An-009 - Mancanza**

Caduta e perdita di parti del materiale del manufatto.

**Sc-010/An-010 - Penetrazione di umidità**

Comparsa di macchie di umidità dovute all'assorbimento di acqua.

**Sc-010/An-011 - Polverizzazione**

Decoesione che si manifesta con la caduta spontanea dei materiali sotto forma di polvere o granuli.

**Sc-010/An-012 - Rigonfiamento**

Variazione della sagoma che interessa l'intero spessore del materiale e che si manifesta soprattutto in elementi lastriformi.

**Sc-010/An-013 - Scheggiature**

Distacco di piccole parti di materiale lungo i bordi e gli spigoli dei manufatti.

## Controlli eseguibili dall'utente

**Sc-010/Cn-001 - Controllo dello stato**

**Procedura:** Controllo a vista

**Frequenza:** 180 giorni

Controllo a vista e verifica della presenza di eventuali anomalie (distacchi, rotture, rigonfiamenti, ecc..)

**Requisiti da verificare:** -Regolarità delle finiture, -Resistenza agli urti

**Anomalie:** -Decolorazione, -Efflorescenze, -Macchie e graffi, -Penetrazione di umidità

**Ditte Specializzate:** Muratore

## Interventi eseguibili dal personale specializzato

**Sc-010/In-001 - Pulizia**

**Frequenza:** Quando occorre

Pulizia della parete per rimuovere macchie e sporcizie, mediante ritocchi di pittura o reinnollaggio del rivestimento (carta, tessuto, ecc..)

**Ditte Specializzate:** Pittore

**Sc-010/In-002 - Riparazione**

**Frequenza:** Quando occorre

Riparazione delle fessurazioni e delle screpolature con malta o stuccatura. Grattatura dei paramenti. Riparazione e successiva applicazione di carta da parati o del rivestimento in genere.

**Ditte Specializzate:** Muratore

## Pavimentazioni interne - Su\_004/Co-008

Le pavimentazioni interne sono rivestimenti stabili che realizzano quella superficie piana soggetta al calpestio, al passaggio di persone e cose e ai relativi carichi. I requisiti che deve avere un buon pavimento, sono: continuità e solidità, resistenza all'usura, leggerezza, impermeabilità, igienicità, facile manutenzione, aspetto estetico, coibenza termo-acustica. Gli spessori variano in funzione al traffico previsto in superficie. La scelta degli elementi, il materiale, la posa, il giunto, le fughe, gli spessori, l'isolamento, le malte, i collanti, gli impasti ed i fissaggi variano in funzione degli ambienti e del loro impiego.

**Ubicazione:**

Localizzazione: *Le pavimentazioni sono definite nei vani interni al fabbricato in progetto.*

**Documentazione:**

Elaborati: *Le caratteristiche delle pavimentazioni in progetto sono riportate nella Tav. 10.1 e nella Tav. 10.4*

## Pavimentazioni interne - Su\_004/Co-008 - Elenco Schede -

Su\_004/Co-008/Sc-011      Pavimento ceramico

### Pavimento ceramico - Su\_004/Co-008/Sc-011

Rivestimenti che si impiegano diffusamente nell'edilizia residenziale, ospedaliera, scolastica, industriale, ecc.. Le varie tipologie si differenziano per aspetti quali: materie prime e composizione dell'impasto; caratteristiche tecniche prestazionali; tipo di finitura superficiale; ciclo tecnologico di produzione; tipo di formatura; colore. Tra i tipi più diffusi di rivestimenti ceramici presenti sul mercato troviamo: cotto; cottoforte; monocottura rossa; monocottura chiara; monocotture speciali; gres rosso; gres ceramico; klinker, tutti di formati, dimensioni, spessori vari e con giunti aperti o chiusi e con o meno fughe. La posa può essere eseguita mediante l'utilizzo di malte o di colle.



### Diagnostica:

**Cause possibili delle anomalie:**

Origini delle anomalie di tipo funzionale:

-errori di concezione (scelta sbagliata della piastrellatura).

Origini delle anomalie di aspetto:

-difetti o errori di scelta della piastrellatura, durezza insufficiente della superficie, cottura scorretta;

-difetti della superficie, generalmente dovuti a una posa scorretta;

-scheggiature generalmente dovute a posa scorretta, con rialzi a livello di alcune fughe che possono comportare urti,

-distacco dovuto sia ad un difetto di aderenza, sia a una deformazione del supporto, sia ad una assenza di giunti di dilatazione, di perimetro o di frazionamento.

Origini delle anomalie strutturali:

-le fessurazioni sono dovute sia ad un movimento del supporto (dilatazione, ritiro, flessione, sollevamento), sia ad un frazionamento delle strutture portanti. Un'altra causa può essere ricercata nella posa su un substrato resiliente nel caso di pavimentazione galleggiante;

-i sollevamenti sono in genere dovuti a un movimento del supporto, più difficilmente a una porosità e a un rigonfiamento della ceramica.

Da notare che le piastrelle posate senza strato di tenuta nel caso di superfici sottoposte a frequenti lavaggi possono causare problemi alla soletta sottostante. La disconnessione delle piastrelle può essere causa di infiltrazioni e distacchi.

### Anomalie Ricontrabili:

**Sc-011/An-001 - Alterazione cromatica**

Alterazione che si può manifestare attraverso la variazione di uno o più parametri che definiscono il colore: tinta, chiarezza, saturazione.

**Sc-011/An-002 - Basso grado di riciclabilità**

Utilizzo nelle fasi manutentive di materiali, elementi e componenti con un basso grado di riciclabilità.

**Sc-011/An-003 - Degrado sigillante**

Distacco e perdita di elasticità dei materiali utilizzati per le sigillature impermeabilizzanti e dei giunti.

**Sc-011/An-004 - Deposito superficiale**

Accumulo di pulviscolo atmosferico o di altri materiali estranei, di spessore variabile, poco coerente e poco aderente alla superficie del rivestimento.

**Sc-011/An-005 - Disgregazione**

Decoesione caratterizzata da distacco di granuli o cristalli sotto minime sollecitazioni meccaniche.

**Sc-011/An-006 - Distacco**

Disgregazione e distacco di parti notevoli del materiale che può manifestarsi anche mediante espulsione di elementi prefabbricati dalla loro sede.

#### **Sc-011/An-007 - Erosione superficiale**

Asportazione di materiale dalla superficie dovuta a processi di natura diversa. Quando sono note le cause di degrado, possono essere utilizzati anche termini come erosione per abrasione o erosione per corrosione (cause meccaniche), erosione per corrosione (cause chimiche e biologiche), erosione per usura (cause antropiche).

#### **Sc-011/An-008 - Fessurazioni**

Presenza di discontinuità nel materiale con distacchi macroscopici delle parti.

#### **Sc-011/An-009 - Macchie e graffi**

Imbrattamento della superficie con sostanze macchianti in grado di aderire e penetrare nel materiale.

#### **Sc-011/An-010 - Mancanza**

Caduta e perdita di parti del materiale del manufatto.

#### **Sc-011/An-011 - Perdita di elementi**

Perdita di elementi e parti del rivestimento.

#### **Sc-011/An-012 - Scheggiature**

Distacco di piccole parti di materiale lungo i bordi e gli spigoli degli elementi.

#### **Sc-011/An-013 - Sollevamento e distacco dal supporto**

Sollevamento e distacco dal supporto di uno o più elementi della pavimentazione.

### **Controlli eseguibili dall'utente**

#### **Sc-011/Cn-002 - Controllo generale dello stato**

**Procedura:** Controllo a vista  
**Frequenza:** 90 giorni

Verifica del grado di usura o di brillantezza delle superfici.

Rilevazione della presenza di macchie e sporco irreversibile.

Rilevazione di efflorescenze, di abrasioni e graffi.

Verifica dello stato di conservazione della superficie,

Rilievo delle variazioni cromatiche, delle fessurazioni, delle spaccature e frantumazioni, della planarità generale

**Requisiti da verificare:** -Regolarità delle finiture, -Resistenza meccanica pavimentazioni, -Resistenza agli agenti aggressivi

**Anomalie:** -Alterazione cromatica, -Deposito superficiale, -Macchie e graffi, -Fessurazioni, -Sollevamento e distacco dal supporto, -Scheggiature

**Ditte Specializzate:** Specializzati vari

### **Controlli eseguibili dal personale specializzato**

#### **Sc-011/Cn-001 - Controllo del grado di riciclabilità**

**Procedura:** Controllo  
**Frequenza:** Quando occorre

Controllare che nelle fasi manutentive vengano impiegati materiali,, elementi e componenti con un elevato grado di riciclabilità.

**Requisiti da verificare:** -Utilizzo di materiali, elementi e componenti ad elevato potenziale di riciclabilità

**Anomalie:** -Basso grado di riciclabilità

**Ditte Specializzate:** Tecnici di livello superiore

### **Interventi eseguibili dal personale specializzato**

#### **Sc-011/In-001 - Rifacimento**

**Frequenza:** Quando occorre

Rifacimento di parti del pavimento, previa rimozione della parte deteriorata e preparazione del fondo.

**Ditte Specializzate:** Pavimentista (Ceramiche)

#### **Sc-011/In-002 - Rinnovo**

**Frequenza:** Quando occorre

Localizzazione e valutazione dell'entità del difetto e sostituzione parziale o totale eseguita tramite la demolizione del pavimento e dello strato di collegamento esistenti, pulitura del sottofondo e la posa di nuove piastrelle.

**Ditte Specializzate:** Pavimentista (Ceramiche)

### **Controsoffitti - Su\_004/Co-009**

I controsoffitti sono strutture leggere, continue, a giacitura orizzontale o inclinata, non portanti, di minimo spessore. La loro funzione, oltre che limitare gli ambienti dall'alto, è quella di realizzare una coibenza termo-acustica e mascherare, ove occorra, l'intradosso dei solai o la struttura portante del tetto o gli impianti tecnologici. Gli strati funzionali dei controsoffitti possono essere composti da vari elementi i materiali diversi quali:

- pannelli (fibra - fibra a matrice cementizia - fibra minerale ceramizzato - fibra rinforzato - gesso - gesso fibrorinforzato - gesso rivestito - profilati in lamierino d'acciaio - stampati in alluminio - legno - PVC);

- doghe (PVC - altre materie plastiche - profilati in lamierino d'acciaio - profilati in lamierino di alluminio);

- lamellari (PVC - altre materie plastiche - profilati in lamierino d'acciaio - profilati in lamierino di alluminio - lastre metalliche);  
- grigliati (elementi di acciaio - elementi di alluminio - elementi di legno - stampati di resine plastiche e simili); cassettoni (legno). Inoltre essi possono essere chiusi non ispezionabili; chiusi ispezionabili e aperti.

**Ubicazione:**

Localizzazione: *Tutti i vani sono provvisti di controsoffitto.*

**Documentazione:**

Elaborati: *Le caratteristiche dei controsoffitti sono riportate nella Tav. 10.4 e nell'Elab. 16.3*

**Controsoffitti - Su\_004/Co-009 - Elenco Schede -**

Su\_004/Co-009/Sc-012      Controsoffitti antincendio

**Controsoffitti antincendio - Su\_004/Co-009/Sc-012**

I controsoffitti antincendio sono in genere costituiti da lastre in classe 0 di reazione al fuoco omologate dal Ministero dell'interno, realizzate in calcio silicato idrato rinforzato con fibre di cellulosa ed additivi inorganici, esenti da amianto ed altre fibre inorganiche, accoppiati a pannelli fonoassorbente. Vengono in genere utilizzati in ambienti aperti al pubblico (teatri, cinema, auditorium, ecc.). Essi possono costituire uno schermo incombustibile interposto fra piano e soletta e rendere resistente al fuoco il solaio esistente. I controsoffitti utilizzati come protezione antincendio delle strutture si dividono in due categorie il controsoffitto con funzione propria di compartimentazione (anche detti controsoffitti a membrana) e i controsoffitti senza funzione propria di compartimentazione ma che contribuiscono alla resistenza al fuoco della struttura da essi protetta.

**Diagnostica:****Cause possibili delle anomalie:**

Origini delle anomalie funzionali:

- modificazioni della distribuzione;
- inadeguatezza dei sistemi rispetto alle attività;
- sovrautilizzo.

Origini di fessurazioni, rotture e spostamenti:

- movimenti del supporto;
- difetti di fissaggio;
- errori di progettazione o di posa;
- debolezza della struttura;
- vandalismi;
- negligenza.

Origini dei difetti di aspetto:

- umidità;
- circolazione d'aria;
- fenomeni elettrostatici.

Origine delle anomalie di funzionamento:

- cattivo utilizzo dei prodotti di pulizia;
- schizzi accidentali di prodotti diversi;
- negligenza;
- sovraccarichi puntuali.

**Anomalie Ricontrabili:****Sc-012/An-001 - Alterazione cromatica**

Alterazione che si può manifestare attraverso la variazione di uno o più parametri che definiscono il colore: tinta, chiarezza, saturazione. Può evidenziarsi in modo localizzato o in zone più ampie diversamente a secondo delle condizioni.

**Sc-012/An-002 - Basso grado di riciclabilità**

Utilizzo nelle fasi manutentive di materiali, elementi e componenti con un basso grado di riciclabilità.

**Sc-012/An-003 - Bolla**

Rigonfiamento della pellicola causato spesso da eccessiva temperatura.

**Sc-012/An-004 - Corrosione**

Decadimento dei materiali metallici a causa della combinazione con sostanze presenti nell'ambiente (ossigeno, acqua, anidride carbonica, ecc.).

**Sc-012/An-005 - Deformazione**

Variazione geometriche e morfologiche dei profili e degli elementi di tamponamento per fenomeni di ritiro quali imbarcamento, svergolamento, ondulazione.



**Sc-012/An-006 - Deposito superficiale**

Accumulo di pulviscolo atmosferico o di altri materiali estranei quali: microrganismi, residui organici, ecc. di spessore variabile, poco coerente e poco aderente al materiale sottostante.

**Sc-012/An-007 - Difficoltà nelle operazioni di disassemblaggio**

Difficoltà nelle operazioni di disassemblaggio dei vari componenti ed elementi interessati.

**Sc-012/An-008 - Distacco**

Distacco di due o più strati di un pannello per insufficiente adesione delle parti.

**Sc-012/An-009 - Fessurazione**

Formazione di soluzioni di continuità nel materiale con distacco macroscopico delle parti.

**Sc-012/An-010 - Fratturazione**

Formazione di soluzioni di continuità nel materiale con o senza spostamento delle parti.

**Sc-012/An-011 - Incrostazione**

Deposito a strati molto aderente al substrato composto generalmente da sostanze inorganiche o di natura biologica.

**Sc-012/An-012 - Lesione**

Degradazione che si manifesta in seguito ad eventi traumatici con effetti di soluzione di continuità con o senza distacco tra le parti.

**Sc-012/An-013 - Macchie**

Pigmentazione accidentale e localizzata della superficie.

**Sc-012/An-014 - Non planarità**

Uno o più elementi dei controsoffitti possono presentarsi non perfettamente complanari rispetto al sistema.

**Sc-012/An-015 - Perdita di lucentezza**

Opacizzazione del legno.

**Sc-012/An-016 - Perdita di materiale**

Mancanza di parti e di piccoli elementi in seguito ad eventi traumatici.

**Sc-012/An-017 - Scagliatura, screpolatura**

Distacco totale o parziale di parti della pellicola dette scaglie che avviene in prossimità di scollaggi o soluzioni di continuità.

**Sc-012/An-018 - Scollaggi della pellicola**

Mancanza di aderenza della pellicola al substrato per cause diverse e successiva scagliatura.

## Controlli eseguibili dall'utente

**Sc-012/Cn-003 - Controllo dello stato**

**Procedura:** Controllo a vista

**Frequenza:** 180 giorni

Controllo dell'usura delle parti esposte e dello stato di complanarità degli elementi dei controsoffitti. Controllo dell'integrità dei giunti tra gli elementi.

**Requisiti da verificare:** *-Regolarità delle finiture*

**Anomalie:** *-Alterazione cromatica, -Deposito superficiale, -Incrostazione, -Scagliatura, screpolatura, -Perdita di materiale, -Perdita di lucentezza*

**Ditte Specializzate:** Specializzati vari

## Controlli eseguibili dal personale specializzato

**Sc-012/Cn-001 - Controllo del grado di riciclabilità**

**Procedura:** Controllo

**Frequenza:** Quando occorre

Controllare che nelle fasi manutentive vengano impiegati materiali, elementi e componenti con un elevato grado di riciclabilità.

**Requisiti da verificare:** *-Utilizzo di materiali, elementi e componenti ad elevato potenziale di riciclabilità*

**Anomalie:** *-Basso grado di riciclabilità*

**Ditte Specializzate:** Tecnici di livello superiore

**Sc-012/Cn-002 - Controllo delle tecniche di disassemblaggio**

**Procedura:** Verifica

**Frequenza:** Quando occorre

Verificare che gli elementi ed i componenti costituenti siano caratterizzati da tecniche di agevole disassemblaggio.

**Requisiti da verificare:** *-Uso di tecniche costruttive che agevolano il disassemblaggio a fine vita*

**Anomalie:** *-Difficoltà nelle operazioni di disassemblaggio*

**Ditte Specializzate:** Tecnici di livello superiore

## Interventi eseguibili dall'utente

**Sc-012/In-002 - Regolarità finitura**

**Frequenza:** 365 giorni

Controllo della complanarità degli elementi dei controsoffitti attraverso la registrazione dei pendini e delle molle di regolazione.

**Ditte Specializzate:** Specializzati vari

## Interventi eseguibili dal personale specializzato

### Sc-012/In-001 - Pulizia

**Frequenza:** Quando occorre

Pulizia delle superfici con prodotti idonei al tipo di materiale.

**Ditte Specializzate:** Generico

### Sc-012/In-003 - Sostituzione

**Frequenza:** Quando occorre

Sostituzione di elementi degradati, rotti e/o mancanti con analoghi elementi.

**Ditte Specializzate:** Specializzati vari

## Infissi interni - Su\_004/Co-010

Gli infissi sono quei manufatti che servono come chiusure dei vani lasciati nelle murature; nel contempo, essendo apribili e in molti casi trasparenti, consentono il passaggio dell'aria, della luce, delle persone e delle cose. In particolare gli infissi interni sono elementi di separazione o di unione di spazi interni. Agli infissi interni appartengono le porte che comportano, rispetto ai serramenti esterni, problemi di entità minore.

### Ubicazione:

Localizzazione: *In tutti i vani del fabbricato in progetto.*

### Documentazione:

Elaborati: *Le caratteristiche degli infissi previsto sono riportate nella Tav. 10.1 e nell'elab. 16.3*

## Infissi interni - Su\_004/Co-010 - Elenco Schede -

Su_004/Co-010/Sc-013	Porte
Su_004/Co-010/Sc-014	Porte antipanico
Su_004/Co-010/Sc-015	Porte tagliafuoco

## Porte - Su\_004/Co-010/Sc-013

Le porte hanno funzione di razionalizzare l'utilizzazione dei vari spazi in modo da regolare il passaggio di persone, cose, luce naturale ed aria fra ambienti adiacenti, oltre che funzioni di ordine estetico e architettonico. La presenza delle porte a secondo della posizione e delle dimensioni determina lo svolgimento delle varie attività previste negli spazi di destinazione. In commercio esiste un'ampia gamma di tipologie diverse sia per materiale (legno, metallo, plastica, vetro, ecc.) che per tipo di apertura (a rotazione, a ventola, scorrevole, a tamburo, ripiegabile, a fisarmonica, basculante, a scomparsa). Le porte interne sono costituite da: Anta o battente (l'elemento apribile); Telaio fisso (l'elemento fissato al contro telaio che contorna la porta e la sostiene per mezzo di cerniere); Battuta (la superficie di contatto tra telaio fisso e anta mobile); Cerniera (l'elemento che sostiene l'anta e ne permette la rotazione rispetto al telaio fisso); Controtelaio (formato da due montanti ed una traversa è l'elemento fissato alla parete che consente l'alloggio al telaio); Montante (l'elemento verticale del telaio o del controtelaio); Traversa (l'elemento orizzontale del telaio o del controtelaio).

## Diagnostica:

### Cause possibili delle anomalie:

Origini delle anomalie meccaniche:

- movimenti della muratura;
- deformazione del telaio;
- fissaggio imperfetto del telaio.

Il blocco degli aprenti ha per origine sia una deformazione del telaio, sia una penetrazione d'acqua che comporta un rigonfiamento del legno.

La deformazione degli aprenti può essere causata da una ferramenta insufficiente, da movimenti del legno non perfettamente stagionato.

Origini delle infiltrazioni d'acqua:

- apertura delle connessioni d'angolo;
- difetti del telaio e dell'aprente;
- difetti di connessione tra struttura e telaio;
- guasti del mastice sigillante o nel fermavetro;
- distacco della pittura e della vernice dovuto a una stagionatura insufficiente del legno o a una incompatibilità tra legno e pitturazione;
- putrefazione del legno (in genere del pezzo d'appoggio) a causa di una cattiva evacuazione dell'acqua interna o esterna.

**Anomalie Ricontrabili:****Sc-013/An-001 - Alterazione cromatica**

Alterazione che si può manifestare attraverso la variazione di uno o più parametri che definiscono il colore: tinta, chiarezza, saturazione. Può evidenziarsi in modo localizzato o in zone più ampie diversamente a secondo delle condizioni.

**Sc-013/An-002 - Basso grado di riciclabilità**

Utilizzo nelle fasi manutentive di materiali, elementi e componenti con un basso grado di riciclabilità.

**Sc-013/An-003 - Bolla**

Rigonfiamento della pellicola causato spesso da eccessiva temperatura.

**Sc-013/An-004 - Corrosione**

Decadimento dei materiali metallici a causa della combinazione con sostanze presenti nell'ambiente (ossigeno, acqua, anidride carbonica, ecc.).

**Sc-013/An-005 - Deformazione**

Variazione geometriche e morfologiche dei profili e degli elementi di tamponamento per fenomeni di ritiro quali imbarcamento, svergolamento, ondulazione.

**Sc-013/An-006 - Deposito superficiale**

Accumulo di pulviscolo atmosferico o di altri materiali estranei quali: microrganismi, residui organici, ecc. di spessore variabile, poco coerente e poco aderente al materiale sottostante.

**Sc-013/An-007 - Difficoltà nelle operazioni di disassemblaggio**

Difficoltà nelle operazioni di disassemblaggio dei vari componenti ed elementi interessati.

**Sc-013/An-008 - Distacco**

Distacco di due o più strati di un pannello per insufficiente adesione delle parti.

**Sc-013/An-009 - Fessurazione**

Formazione di soluzioni di continuità nel materiale con distacco macroscopico delle parti.

**Sc-013/An-010 - Frantumazione**

Riduzione della lastra di vetro in frammenti per cause traumatiche.

**Sc-013/An-011 - Fratturazione**

Formazione di soluzioni di continuità nel materiale con o senza spostamento delle parti.

**Sc-013/An-012 - Incrostazione**

Deposito a strati molto aderente al substrato composto generalmente da sostanze inorganiche o di natura biologica.

**Sc-013/An-013 - Infracidamento**

Degradazione che si manifesta con la formazione di masse scure polverulente dovuta ad umidità e alla scarsa ventilazione.

**Sc-013/An-014 - Lesione**

Degradazione che si manifesta in seguito ad eventi traumatici con effetti di soluzione di continuità con o senza distacco tra le parti.

**Sc-013/An-015 - Macchie**

Pigmentazione accidentale e localizzata della superficie.

**Sc-013/An-016 - Non ortogonalità**

La ortogonalità dei telai mobili rispetto a quelli fissi dovuta generalmente per la mancanza di registrazione periodica dei fissaggi.

**Sc-013/An-017 - Patina**

Variazione del colore originario del materiale per alterazione della superficie dei materiali per fenomeni non legati a degradazione.

**Sc-013/An-018 - Perdita di lucentezza**

Opacizzazione del legno.

**Sc-013/An-019 - Perdita di materiale**

Mancanza di parti e di piccoli elementi in seguito ad eventi traumatici.

**Sc-013/An-020 - Perdita di trasparenza**

Perdita di trasparenza ed aumento della fragilità del vetro a causa dell'azione di agenti esterni.

**Sc-013/An-021 - Scagliatura, screpolatura**

Distacco totale o parziale di parti della pellicola dette scaglie che avviene in prossimità di scollaggi o soluzioni di continuità.

**Sc-013/An-022 - Scollaggi della pellicola**

Mancanza di aderenza della pellicola al substrato per cause diverse e successiva scagliatura.

**Controlli eseguibili dall'utente****Sc-013/Cn-001 - Controllo ferramenta**

**Procedura:** Controllo a vista  
**Frequenza:** 90 giorni

Controllo della funzionalità delle serrature e delle maniglie.

**Requisiti da verificare:** *-Regolarità delle finiture*

**Anomalie:** *-Deformazione, -Fessurazione, -Perdita di lucentezza, -Macchie*

**Ditte Specializzate:** Serramentista

#### Sc-013/Cn-002 - Controllo superfici a vista

**Procedura:** Controllo a vista

**Frequenza:** 90 giorni

Controllo delle superfici a vista, delle finiture e dello strato di protezione (qualora il materiale lo preveda). Controllo collegamento tra telaio e controtelaio.

**Requisiti da verificare:** *-Regolarità delle finiture, -Pulibilità*

**Anomalie:** *-Alterazione cromatica, -Fessurazione, -Lesione, -Scollaggi della pellicola*

**Ditte Specializzate:** Serramentista

#### Sc-013/Cn-003 - Controllo vetri

**Procedura:** Controllo a vista

**Frequenza:** 90 giorni

Controllo dello stato dei vetri e delle sigillature vetro-telaio. Controllare la presenza di depositi o macchie. Controllare la presenza di eventuali anomalie e/o difetti (rottura, depositi, macchie, ecc.).

**Requisiti da verificare:** *-Regolarità delle finiture, -Pulibilità*

**Anomalie:** *-Alterazione cromatica, -Deposito superficiale, -Fessurazione, -Perdita di trasparenza, -Scollaggi della pellicola*

**Ditte Specializzate:** Serramentista

### Interventi eseguibili dall'utente

#### Sc-013/In-001 - Lubrificazione ferramenta

**Frequenza:** 90 giorni

Controllo ed eventuale lubrificazione ed ingrassaggio delle serrature e cerniere con prodotti siliconici.

Controllo e lubrificazione della maniglia, delle viti e degli accessori di manovra apertura-chiusura.

**Ditte Specializzate:** Serramentista

#### Sc-013/In-002 - Pulizia ante e telai

**Frequenza:** 90 giorni

Pulizia del telaio e dei vetri con prodotti detergenti idonei al tipo di materiale.

**Ditte Specializzate:** Generico

#### Sc-013/In-003 - Pulizia vetri

**Frequenza:** 90 giorni

Pulizia con eliminazione dello sporco e dei depositi superficiali con detergenti idonei.

**Ditte Specializzate:** Generico

#### Sc-013/In-004 - Pulizie canali e organi di movimentazione

**Frequenza:** 90 giorni

Pulizia dai depositi di materiale e residui organici che possono alterare la funzionalità dei canali di scorrimento.

Pulizia dei sistemi di movimentazione tramite comune detergenti.

**Ditte Specializzate:** Generico

### Interventi eseguibili dal personale specializzato

#### Sc-013/In-005 - Regolazione fissaggio telai e controtelai

**Frequenza:** 360 giorni

Regolazione del fissaggio dei telai ai controtelai e di questi alle pareti.

**Ditte Specializzate:** Serramentista

#### Sc-013/In-006 - Rifacimento verniciatura

**Frequenza:** 1095 giorni

Rifacimento della verniciatura con asportazione dello strato esistente mediante utilizzo di carte abrasive ed otturazione con stucco delle parti fessurate. Successiva applicazione dello strato protettivo specifico al tipo di legno con utilizzo di pennello.

**Ditte Specializzate:** Pittore

### Porte antipanico - Su\_004/Co-010/Sc-014

Le porte antipanico hanno la funzione di agevolare la fuga verso le porte esterne e/o comunque verso spazi sicuri in casi di eventi particolari (incendi, terremoti, emergenze, ecc.). Le dimensioni ed i materiali sono normati secondo le prescrizioni in materia di sicurezza. Esse sono dotate di elemento di manovra che regola lo sblocco delle ante definito "maniglione antipanico".

**Diagnostica:****Cause possibili delle anomalie:**

Origini delle anomalie meccaniche:

- movimenti della muratura;
- deformazione del telaio;
- fissaggio imperfetto del telaio.

Il blocco degli aprenti ha per origine sia una deformazione del telaio, sia una penetrazione d'acqua che comporta un rigonfiamento del legno. La deformazione degli aprenti può essere causata da una ferramenta insufficiente, da movimenti del legno non perfettamente stagionato.

Origini delle infiltrazioni d'acqua:

- apertura delle connessioni d'angolo;
- difetti del telaio e dell'aprente;
- difetti di connessione tra struttura e telaio;
- guasti del mastice sigillante o nel fermavetro;
- distacco della pittura e della vernice dovuto a una stagionatura insufficiente del legno o a una incompatibilità tra legno e pittura;
- putrefazione del legno (in genere del pezzo d'appoggio) a causa di una cattiva evacuazione dell'acqua interna o esterna.

**Anomalie Ricontrabili:****Sc-014/An-001 - Alterazione cromatica**

Alterazione che si può manifestare attraverso la variazione di uno o più parametri che definiscono il colore: tinta, chiarezza, saturazione. Può evidenziarsi in modo localizzato o in zone più ampie diversamente a seconda delle condizioni.

**Sc-014/An-002 - Basso grado di riciclabilità**

Utilizzo nelle fasi manutentive di materiali, elementi e componenti con un basso grado di riciclabilità.

**Sc-014/An-003 - Bolla**

Rigonfiamento della pellicola causato spesso da eccessiva temperatura.

**Sc-014/An-004 - Corrosione**

Decadimento dei materiali metallici a causa della combinazione con sostanze presenti nell'ambiente (ossigeno, acqua, anidride carbonica, ecc.).

**Sc-014/An-005 - Deformazione**

Variazione geometriche e morfologiche dei profili e degli elementi di tamponamento per fenomeni di ritiro quali imbarcamento, svergolamento, ondulazione.

**Sc-014/An-006 - Deposito superficiale**

Accumulo di pulviscolo atmosferico o di altri materiali estranei quali: microrganismi, residui organici, ecc. di spessore variabile, poco coerente e poco aderente al materiale sottostante.

**Sc-014/An-007 - Difficoltà nelle operazioni di disassemblaggio**

Difficoltà nelle operazioni di disassemblaggio dei vari componenti ed elementi interessati.

**Sc-014/An-008 - Distacco**

Distacco di due o più strati di un pannello per insufficiente adesione delle parti.

**Sc-014/An-009 - Fessurazione**

Formazione di soluzioni di continuità nel materiale con distacco macroscopico delle parti.

**Sc-014/An-010 - Frantumazione**

Riduzione della lastra di vetro in frammenti per cause traumatiche.

**Sc-014/An-011 - Fratturazione**

Formazione di soluzioni di continuità nel materiale con o senza spostamento delle parti.

**Sc-014/An-012 - Incrostazione**

Deposito a strati molto aderente al substrato composto generalmente da sostanze inorganiche o di natura biologica.

**Sc-014/An-013 - Infracidamento**

Degradazione che si manifesta con la formazione di masse scure polverulente dovuta ad umidità e alla scarsa ventilazione.

**Sc-014/An-014 - Lesione**

Degradazione che si manifesta in seguito ad eventi traumatici con effetti di soluzione di continuità con o senza distacco tra le parti.

**Sc-014/An-015 - Macchie**

Pigmentazione accidentale e localizzata della superficie.

**Sc-014/An-016 - Non ortogonalità**

La ortogonalità dei telai mobili rispetto a quelli fissi dovuta generalmente per la mancanza di registrazione periodica dei fissaggi.

**Sc-014/An-017 - Patina**

Variazione del colore originario del materiale per alterazione della superficie dei materiali per fenomeni non legati a degradazione.

**Sc-014/An-018 - Perdita di lucentezza**

Opacizzazione del legno.

**Sc-014/An-019 - Perdita di materiale**

Mancanza di parti e di piccoli elementi in seguito ad eventi traumatici.

#### **Sc-014/An-020 - Perdita di trasparenza**

Perdita di trasparenza ed aumento della fragilità del vetro a causa dell'azione di agenti esterni.

#### **Sc-014/An-021 - Scagliatura, screpolatura**

Distacco totale o parziale di parti della pellicola dette scaglie che avviene in prossimità di scollaggi o soluzioni di continuità.

#### **Sc-014/An-022 - Scollaggi della pellicola**

Mancanza di aderenza della pellicola al substrato per cause diverse e successiva scagliatura.

### **Controlli eseguibili dall'utente**

#### **Sc-014/Cn-001 - Controllo disposizione**

**Procedura:** Controllo a vista  
**Frequenza:** 180 giorni

Controllare la disposizione delle porte antipanico rispetto ai progetti ed ai piani di evacuazione e di sicurezza.

**Requisiti da verificare:** -Sostituitività

**Anomalie:** -Non ortogonalità, -Lesione

**Ditte Specializzate:** Specializzati vari

#### **Sc-014/Cn-002 - Controllo ferramenta**

**Procedura:** Controllo a vista  
**Frequenza:** 90 giorni

Controllo della funzionalità delle serrature, dei maniglioni e degli elementi di manovra che regolano lo sblocco delle ante.

**Requisiti da verificare:** -Regolarità delle finiture, -Riparabilità

**Anomalie:** -Deposito superficiale, -Fessurazione, -Macchie, -Lesione

**Ditte Specializzate:** Serramentista

### **Controlli eseguibili dal personale specializzato**

#### **Sc-014/Cn-003 - Controllo fruibilità**

**Procedura:** Controllo a vista  
**Frequenza:** 180 giorni

Controllare l'assenza di ostacoli in prossimità degli spazi limitrofi alle porte antipanico.

**Ditte Specializzate:** Tecnici di livello superiore

#### **Sc-014/Cn-004 - Controllo superfici a vista**

**Procedura:** Controllo a vista  
**Frequenza:** 90 giorni

Controllo delle superfici a vista, delle finiture e dello strato di protezione (qualora il materiale lo preveda). Controllo collegamento tra telaio e controtelaio.

**Requisiti da verificare:** -Regolarità delle finiture, -Pulibilità

**Anomalie:** -Alterazione cromatica, -Corrosione, -Incrostazione, -Patina, -Scollaggi della pellicola, -Perdita di trasparenza

**Ditte Specializzate:** Serramentista

### **Interventi eseguibili dal personale specializzato**

#### **Sc-014/In-001 - Controllo ferramenta**

**Frequenza:** 180 giorni

Controllo ed eventuale lubrificazione ed ingrassaggio delle serrature e cerniere con prodotti siliconici.

Controllo e lubrificazione della maniglia, delle viti e degli accessori di manovra apertura-chiusura.

**Ditte Specializzate:** Serramentista

#### **Sc-014/In-002 - Pulizia di ante e telai**

**Frequenza:** 90 giorni

Pulizia dei telai e delle ante con prodotti detergenti idonei al tipo di materiale.

**Ditte Specializzate:** Generico

#### **Sc-014/In-003 - Regolazione fissaggio telai e controtelai**

**Frequenza:** 360 giorni

Regolazione del fissaggio dei telai ai controtelai e di questi alle pareti.

**Ditte Specializzate:** Serramentista

### **Porte tagliafuoco - Su\_004/Co-010/Sc-015**

Le porte tagliafuoco (o porte REI) hanno la funzione di proteggere quegli spazi o luoghi sicuri, ai quali ne consentono l'ingresso, dalle azioni provocate da eventuali incendi. Nelle zone di maggiore afflusso di persone le porte tagliafuoco devono essere anche porte antipanico. Le dimensioni ed i materiali sono normati secondo le prescrizioni in materia di sicurezza. In genere vengono impiegati materiali di rivestimento metallici con all'interno materiali isolanti stabili alle alte temperature.

### Diagnostica:

#### Cause possibili delle anomalie:

Origini delle anomalie meccaniche:

- movimenti della muratura;
- deformazione del telaio;
- fissaggio imperfetto del telaio.

Il blocco degli aprenti ha per origine sia una deformazione del telaio, sia una penetrazione d'acqua che comporta un rigonfiamento del legno. La deformazione degli aprenti può essere causata da una ferramenta insufficiente, da movimenti del legno non perfettamente stagionato.

Origini delle infiltrazioni d'acqua:

- apertura delle connessioni d'angolo;
- difetti del telaio e dell'aprente;
- difetti di connessione tra struttura e telaio;
- guasti del mastice sigillante o nel fermavetro;
- distacco della pittura e della vernice dovuto a una stagionatura insufficiente del legno o a una incompatibilità tra legno e pitturazione;
- putrefazione del legno (in genere del pezzo d'appoggio) a causa di una cattiva evacuazione dell'acqua interna o esterna.

### Anomalie Ricontrabili:

#### Sc-015/An-001 - Alterazione cromatica

Alterazione che si può manifestare attraverso la variazione di uno o più parametri che definiscono il colore: tinta, chiarezza, saturazione. Può evidenziarsi in modo localizzato o in zone più ampie diversamente a secondo delle condizioni.

#### Sc-015/An-002 - Bolla

Rigonfiamento della pellicola causato spesso da eccessiva temperatura.

#### Sc-015/An-003 - Corrosione

Decadimento dei materiali metallici a causa della combinazione con sostanze presenti nell'ambiente (ossigeno, acqua, anidride carbonica, ecc.).

#### Sc-015/An-004 - Deformazione

Variazione geometriche e morfologiche dei profili e degli elementi di tamponamento per fenomeni di ritiro quali imbarcamento, svergolamento, ondulazione.

#### Sc-015/An-005 - Deposito superficiale

Accumulo di pulviscolo atmosferico o di altri materiali estranei quali: microrganismi, residui organici, ecc. di spessore variabile, poco coerente e poco aderente al materiale sottostante.

#### Sc-015/An-006 - Distacco

Distacco di due o più strati di un pannello per insufficiente adesione delle parti.

#### Sc-015/An-007 - Fessurazione

Formazione di soluzioni di continuità nel materiale con distacco macroscopico delle parti.

#### Sc-015/An-008 - Frantumazione

Riduzione della lastra di vetro in frammenti per cause traumatiche.

#### Sc-015/An-009 - Incrostazione

Deposito a strati molto aderente al substrato composto generalmente da sostanze inorganiche o di natura biologica.

#### Sc-015/An-010 - Infracidamento

Degradazione che si manifesta con la formazione di masse scure polverulente dovuta ad umidità e alla scarsa ventilazione.

#### Sc-015/An-011 - Lesione

Degradazione che si manifesta in seguito ad eventi traumatici con effetti di soluzione di continuità con o senza distacco tra le parti.

#### Sc-015/An-012 - Macchie

Pigmentazione accidentale e localizzata della superficie.

#### Sc-015/An-013 - Non ortogonalità

La ortogonalità dei telai mobili rispetto a quelli fissi dovuta generalmente per la mancanza di registrazione periodica dei fissaggi.

#### Sc-015/An-014 - Patina

Variazione del colore originario del materiale per alterazione della superficie dei materiali per fenomeni non legati a degradazione.

#### Sc-015/An-015 - Perdita di materiale

Mancanza di parti e di piccoli elementi in seguito ad eventi traumatici.

#### Sc-015/An-016 - Scagliatura, screpolatura

Distacco totale o parziale di parti della pellicola dette scaglie che avviene in prossimità di scollaggi o soluzioni di continuità.

**Sc-015/An-017 - Scollaggi della pellicola**

Mancanza di aderenza della pellicola al substrato per cause diverse e successiva scagliatura.

**Controlli eseguibili dall'utente****Sc-015/Cn-001 - Controllo derra ferramenta**

**Procedura:** Controllo a vista

**Frequenza:** 90 giorni

Controllo della funzionalità delle serrature, dei maniglioni e degli elementi di manovra che regolano lo sblocco delle ante.

**Requisiti da verificare:** *-Regolarità delle finiture, -Riparabilità*

**Anomalie:** *-Alterazione cromatica, -Fessurazione, -Patina, -Macchie*

**Ditte Specializzate:** Serramentista

**Sc-015/Cn-002 - Controllo superfice a vista**

**Procedura:** Controllo a vista

**Frequenza:** 90 giorni

Controllo delle superfici a vista, delle finiture e dello strato di protezione (qualora il materiale lo preveda). Controllo collegamento tra telaio e controtelaio.

**Requisiti da verificare:** *-Riparabilità, -Pulibilità, -Regolarità delle finiture*

**Anomalie:** *-Alterazione cromatica, -Deformazione, -Macchie, -Scollaggi della pellicola, -Perdita di materiale*

**Ditte Specializzate:** Serramentista

**Interventi eseguibili dall'utente****Sc-015/In-001 - Lubrificazione ferramenta**

**Frequenza:** 90 giorni

Controllo ed eventuale lubrificazione ed ingrassaggio delle serrature e cerniere con prodotti siliconici.

Controllo e lubrificazione dei maniglioni, delle viti e degli accessori di manovra apertura-chiusura.

**Ditte Specializzate:** Serramentista



## Corpo d'Opera N° 1 - LOCALI LABORATORIO

### Impianto idrico e sanitari - Su\_005

L'impianto idrico comprende sia l'impianto di adduzione acqua fredda e calda sia l'impianto di smaltimento liquidi.

### REQUISITI E PRESTAZIONI

**Su\_005/Re-002 - Requisito:** Contenimento della condensazione interstiziale

**Classe Requisito:** Termici ed igrotermici

*Lo strato di protezione della copertura deve essere realizzati in modo da evitare la formazione di condensazione al suo interno.*

**Prestazioni:** La copertura dovrà essere realizzata in modo da evitare la formazione di condensazione al suo interno. In particolare in ogni punto della copertura sia interno che superficiale, il valore della pressione parziale del vapor d'acqua  $P_v$  deve essere inferiore alla corrispondente valore della pressione di saturazione  $P_s$ .

**Livello minimo per la prestazione:** In ogni punto della copertura, interno e superficiale, la pressione parziale del vapor d'acqua  $P_v$  deve essere inferiore alla corrispondente pressione di saturazione  $P_s$ . In particolare si prende in riferimento la norma:

- UNI 8202-23, Edilizia. Membrane per impermeabilizzazione. Determinazione della permeabilità al vapore d'acqua.

**Normativa:** D.M. del 22/01/2008 n. 37; UNI TS 11300; UNI EN 15316; UNI EN ISO 13790.

**Su\_005/Re-006 - Requisito:** Contenimento della temperatura dei fluidi

**Classe Requisito:** Termici ed igrotermici

*I fluidi termovettori dell'impianto di climatizzazione devono avere temperatura idonea per assicurare il corretto funzionamento dell'impianto assicurando nello stesso momento un benessere ambientale oltre che un contenimento dei consumi energetici.*

**Prestazioni:** Le temperature dei fluidi termovettori devono garantire i valori minimi richiesti dalla normativa e sotto riportati; inoltre è consentita un'escursione termica media non superiore ai 5°C negli impianti a circolazione forzata e non superiore ai 25°C negli impianti a circolazione naturale.

#### TIPO DI TERMINALE: RADIATORE

- Temperatura fluidi in ingresso [°C]: Riscaldamento: 70/80; Raffreddamento: -;

- Temperatura fluidi in uscita [°C]: Riscaldamento: 60/70; Raffreddamento: -;

#### TIPO DI TERMINALE: TERMOCONVETTORE

- Temperatura fluidi in ingresso [°C]: Riscaldamento: 75/85; Raffreddamento: -;

- Temperatura fluidi in uscita [°C]: Riscaldamento: 65/75; Raffreddamento: -;

#### TIPO DI TERMINALE: VENTILCONVETTORE

- Temperatura fluidi in ingresso [°C]: Riscaldamento: 50/55; Raffreddamento: 7;

- Temperatura fluidi in uscita [°C]: Riscaldamento: 45/50; Raffreddamento: 12;

#### TIPO DI TERMINALE: PANNELLI RADIANTI

- Temperatura fluidi in ingresso [°C]: Riscaldamento: 35/40; Raffreddamento: -;

- Temperatura fluidi in uscita [°C]: Riscaldamento: 25/30; Raffreddamento: -;

#### TIPO DI TERMINALE: CENTRALE DI TERMOVENTILAZIONE

- Temperatura fluidi in ingresso [°C]: Riscaldamento: 80/85; Raffreddamento: -;

- Temperatura fluidi in uscita [°C]: Riscaldamento: 70/75; Raffreddamento: 12.

**Livello minimo per la prestazione:** La temperatura dei fluidi viene verificata mediante termometri che devono essere sottoposti alle prove di laboratorio previste dalle vigenti norme sul risparmio energetico. I valori della temperatura del fluido termovettore rilevati devono essere paragonati ai valori della temperatura prevista in base al diagramma di esercizio dell'impianto così come prescritto dalla normativa UNI vigente.

**Normativa:** D.M. del 22/01/2008 n. 37; UNI 10304; UNI 10305; UNI 10306; UNI 8065; UNI 8349; UNI 9054; UNI 9157; UNI 9182; UNI 9182; UNI EN 1112; UNI EN 1113; UNI EN 200; UNI EN 246; UNI EN 248; UNI EN 274; UNI EN 329; UNI EN 411; UNI EN 816.

**Su\_005/Re-007 - Requisito:** Contenimento dell'aggressività dei fluidi delle tubazioni

**Classe Requisito:** Funzionalità tecnologica

*Le tubazioni devono assicurare che i fluidi termovettori possano circolare in modo da evitare fenomeni di incrostazioni, corrosioni e depositi che possano compromettere il regolare funzionamento degli impianti stessi e la sicurezza degli utenti.*

**Prestazioni:** Le caratteristiche chimico-fisiche dei fluidi quali aspetto, pH, conduttività elettrica, cloruri e durezza totale devono essere conformi a quelle riportate dalla normativa.

**Livello minimo per la prestazione:** Possono essere previsti specifici trattamenti dell'acqua dei circuiti di riscaldamento, raffreddamento e umidificazione in modo assicurare in ogni momento i requisiti minimi richiesti.

**Normativa:** D.M. del 22/01/2008 n. 37; UNI 10304; UNI 10305; UNI 10306; UNI 8065; UNI 8349; UNI 9054; UNI 9157; UNI 9182; UNI 9182; UNI EN 1112; UNI EN 1113; UNI EN 200; UNI EN 246; UNI EN 248; UNI EN 274; UNI EN 329; UNI EN 411; UNI EN 816.

**Su\_005/Re-008 - Requisito:** Contenimento dell'aggressività dei fluidi tubi impianto idrico

**Classe Requisito:** Funzionalità tecnologica

*Le tubazioni dell'impianto idrico non devono dar luogo a fenomeni di incrostazioni, corrosioni, depositi che possano compromettere il regolare funzionamento degli impianti stessi.*

**Prestazioni:** L'acqua utilizzata per l'alimentazione delle tubazioni deve essere priva di materie in sospensione e di vegetazione e soprattutto non deve contenere sostanze corrosive.

**Livello minimo per la prestazione:** L'analisi delle caratteristiche dell'acqua deve essere ripetuta con frequenza annuale e comunque ogni volta che si verifichi un cambiamento delle stesse. Devono essere previsti specifici trattamenti dell'acqua in modo che le caratteristiche chimico-fisiche (aspetto, pH, conduttività elettrica, durezza totale, cloruri, ecc.) corrispondano a quelle riportate dalla normativa. In particolare le acque destinate al consumo umano che siano state sottoposte ad un trattamento di addolcimento o dissalazione devono presentare le seguenti concentrazioni minime: durezza totale 60 mg/l Ca, alcalinità  $\geq 30$  mg/l  $\text{HCO}_3$ .

**Normativa:** D.M. del 22/01/2008 n. 37; UNI 10304; UNI 10305; UNI 10306; UNI 8065; UNI 8349; UNI 9054; UNI 9157; UNI 9182; UNI 9182; UNI EN 1112; UNI EN 1113; UNI EN 200; UNI EN 246; UNI EN 248; UNI EN 274; UNI EN 329; UNI EN 411; UNI EN 816.

**Su\_005/Re-009 - Requisito:** Contenimento delle dispersioni elettriche

**Classe Requisito:** Funzionalità d'uso

*Gli elementi dell'impianto idrico sanitario capaci di condurre elettricità devono essere dotati di collegamenti equipotenziali con l'impianto di terra dell'edificio per evitare alle persone qualsiasi pericolo di folgorazioni per contatto diretto secondo quanto prescritto dalla norma CEI 64-8.*

**Prestazioni:** Si possono controllare i collegamenti equipotenziali e/o di messa a terra dei componenti degli impianti di riscaldamento procedendo ad un esame nonché a misure di resistenza a terra dei collegamenti eseguite secondo le norme CEI vigenti.

**Livello minimo per la prestazione:** Devono essere rispettati i livelli minimi di progetto.

**Normativa:** D.M. Sviluppo Economico 22.1.2008, n. 37.

#### **Su\_005/Re-013 - Requisito:** Efficienza

**Classe Requisito:** Funzionalità tecnologica

*I sistemi devono funzionare in modo da garantire una capacità di rendimento corrispondente a quella di progetto.*

**Prestazioni:** I collettori solari ed i relativi componenti devono funzionare garantendo i livelli minimi di rendimento termico previsti dalla normativa.

**Livello minimo per la prestazione:** La capacità di rendimento termico dei collettori solari viene verificata mediante la prova indicata dalla norma UNI 8212/9. Al termine della prova si deve riportare la curva del rendimento termico.

**Normativa:** D.M. del 22/01/2008 n. 37; UNI 10304; UNI 10305; UNI 10306; UNI 8065; UNI 8349; UNI 9054; UNI 9157; UNI 9182; UNI 9182; UNI EN 1112; UNI EN 1113; UNI EN 200; UNI EN 246; UNI EN 248; UNI EN 274; UNI EN 329; UNI EN 411; UNI EN 816.

#### **Su\_005/Re-014 - Requisito:** Regolarità delle finiture

**Classe Requisito:** Adattabilità delle finiture

*Gli elementi dell'impianto idrico sanitario devono essere realizzati nel rispetto della regola d'arte e devono presentare finiture superficiali integre.*

**Prestazioni:** Gli elementi dell'impianto idrico sanitario devono possedere superfici omogenee ed esenti da imperfezioni.

**Livello minimo per la prestazione:** Tutte le superfici devono avere caratteristiche di uniformità e continuità di rivestimento e non devono presentare tracce di riprese o aggiunte di materiale visibili.

**Normativa:** D.M. del 22/01/2008 n. 37; UNI 10304; UNI 10305; UNI 10306; UNI 8065; UNI 8349; UNI 9054; UNI 9157; UNI 9182; UNI 9182; UNI EN 1112; UNI EN 1113; UNI EN 200; UNI EN 246; UNI EN 248; UNI EN 274; UNI EN 329; UNI EN 411; UNI EN 816.

#### **Su\_005/Re-015 - Requisito:** Resistenza a manovre e sforzi d'uso

**Classe Requisito:** Di stabilità

*Gli apparecchi sanitari e la rubinetteria devono essere in grado di contrastare in modo efficace il prodursi di deformazioni o rotture in seguito ad operazioni di manovra o di utilizzo.*

**Prestazioni:** Sotto l'azione di sollecitazioni derivanti da manovre e sforzi d'uso, la rubinetteria sanitaria ed i relativi dispositivi di tenuta devono conservare inalterate le caratteristiche funzionali e di finitura superficiale assicurando comunque i livelli prestazionali di specifica.

**Livello minimo per la prestazione:** In particolare tutte le parti in ottone o bronzo dei terminali di erogazione sottoposti a manovre e/o sforzi meccanici in genere devono essere protetti mediante processo galvanico di cromatura o procedimenti equivalenti (laccatura, zincatura, bagno galvanico ecc.) per eliminare l'incrudimento e migliorare le relative caratteristiche meccaniche, seguendo le prescrizioni riportate nelle specifiche norme UNI di riferimento. I rubinetti di erogazione, i miscelatori termostatici ed i terminali di erogazione in genere dotati di parti mobili utilizzate dagli utenti per usufruire dei relativi servizi igienici possono essere sottoposti a cicli di apertura/chiusura, realizzati secondo le modalità indicate dalle norme controllando al termine di tali prove il mantenimento dei livelli prestazionali richiesti dalla normativa. La pressione esercitata per azionare i rubinetti di erogazione, i miscelatori e le valvole non deve superare i 10 Nm.

**Normativa:** D.M. del 22/01/2008 n. 37; UNI 10304; UNI 10305; UNI 10306; UNI 8065; UNI 8349; UNI 9054; UNI 9157; UNI 9182; UNI 9182; UNI EN 1112; UNI EN 1113; UNI EN 200; UNI EN 246; UNI EN 248; UNI EN 274; UNI EN 329; UNI EN 411; UNI EN 816.

#### **Su\_005/Re-016 - Requisito:** Resistenza agli agenti aggressivi chimici

**Classe Requisito:** Protezione dagli agenti chimici ed organici

*Gli elementi ed i materiali degli scambiatori di calore non devono subire dissoluzioni o disgregazioni e mutamenti di aspetto a causa dell'azione di agenti aggressivi chimici.*

**Prestazioni:** I materiali e i componenti degli scambiatori di calore devono conservare inalterate le caratteristiche chimico-fisiche, dimensionali, funzionali e di finitura superficiale. Gli eventuali rivestimenti di protezione esterna quali smalti, prodotti vernicianti, ecc. devono essere chimicamente compatibili con i supporti su cui vengono applicati.

**Livello minimo per la prestazione:** Per la valutazione della resistenza agli agenti chimici presenti nell'aria, si fa riferimento ai metodi ed ai parametri di prova dettati dalle norme UNI.

**Normativa:** D.M. del 22/01/2008 n. 37; UNI 10304; UNI 10305; UNI 10306; UNI 8065; UNI 8349; UNI 9054; UNI 9157; UNI 9182; UNI 9182; UNI EN 1112; UNI EN 1113; UNI EN 200; UNI EN 246; UNI EN 248; UNI EN 274; UNI EN 329; UNI EN 411; UNI EN 816.

#### **Su\_005/Re-018 - Requisito:** Resistenza alla corrosione

**Classe Requisito:** Acustici

*I materiali ed i componenti della apparecchiatura di alimentazione devono essere in grado di contrastare in modo efficace il prodursi di fenomeni di corrosione.*

**Prestazioni:** I componenti dell'apparecchiatura devono essere realizzati con materiali tali da sopportare gli effetti dell'umidità per lungo tempo nell'ambiente di utilizzo (per esempio, cambiamenti delle proprietà elettriche dovute ad adsorbimento, reazioni chimiche in presenza di umidità, corrosione galvanica, ecc.).

**Livello minimo per la prestazione:** Il campione deve essere condizionato come segue:

a) temperatura: 40 °C +/- 2 °C;

b) umidità relativa: 93 %;

c) durata: 21 giorni.

Il campione deve essere portato gradualmente alla temperatura di condizionamento 40 °C +/- 2% °C, fino al raggiungimento della stabilità di temperatura per prevenire la formazione di condensa sul campione. Alla fine della prova il campione deve essere controllato al fine di verificare visivamente l'assenza di danni meccanici, sia internamente che esternamente.

**Normativa:** D.M. del 22/01/2008 n. 37; UNI 10304; UNI 10305; UNI 10306; UNI 8065; UNI 8349; UNI 9054; UNI 9157; UNI 9182; UNI 9182; UNI EN 1112; UNI EN 1113; UNI EN 200; UNI EN 246; UNI EN 248; UNI EN 274; UNI EN 329; UNI EN 411; UNI EN 816.

#### **Su\_005/Re-019 - Requisito:** Resistenza alle temperature e a sbalzi di temperatura

**Classe Requisito:** Acustici

*I materiali ed i componenti dei collettori solari devono mantenere inalterate le proprie caratteristiche chimico fisiche sotto l'azione di sollecitazioni termiche.*

**Prestazioni:** I materiali ed i componenti dei collettori solari devono essere in grado di mantenere le proprie caratteristiche chimico fisiche sotto l'azione di sollecitazioni termiche dovute a temperature estreme massime o minime e a sbalzi di temperatura realizzati in tempi brevi.

**Livello minimo per la prestazione:** La capacità di resistenza alla temperatura e a sbalzi repentini della stessa dei collettori solari viene verificata mediante la prova indicata dalla norma UNI 8212/2. Al termine della prova si deve verificare la assenza di difetti o segni di cedimento. Devono

*essere indicati i risultati della prova che devono contenere:*

- la temperatura dell'assorbitore;
- la temperatura ambiente;
- l'irraggiamento;
- la media dell'irraggiamento nell'ora precedente la prova;
- la eventuale presenza di acqua all'interno del collettore.

**Normativa:** D.M. del 22/01/2008 n. 37; UNI 10304; UNI 10305; UNI 10306; UNI 8065; UNI 8349; UNI 9054; UNI 9157; UNI 9182; UNI 9182; UNI EN 1112; UNI EN 1113; UNI EN 200; UNI EN 246; UNI EN 248; UNI EN 274; UNI EN 329; UNI EN 411; UNI EN 816.

**Su\_005/Re-020 - Requisito:** Resistenza meccanica

**Classe Requisito:** Di stabilità

*Gli scambiatori di calore devono essere realizzati con materiali atti a contrastare in modo efficace il prodursi di deformazioni o rotture sotto l'azione di determinate sollecitazioni.*

**Prestazioni:** *Gli elementi costituenti gli scambiatori devono essere idonei ad assicurare stabilità e resistenza all'azione di sollecitazioni meccaniche in modo da garantirne durata e funzionalità nel tempo, senza pregiudicare la sicurezza degli utenti.*

**Livello minimo per la prestazione:** *Gli scambiatori di calore devono essere sottoposti ad una prova di rottura utilizzando una pressione maggiore di 1,3 volte la pressione usata per la prova di tenuta (pari a circa 9 bar).*

**Normativa:** D.M. del 22/01/2008 n. 37; UNI 10304; UNI 10305; UNI 10306; UNI 8065; UNI 8349; UNI 9054; UNI 9157; UNI 9182; UNI 9182; UNI EN 1112; UNI EN 1113; UNI EN 200; UNI EN 246; UNI EN 248; UNI EN 274; UNI EN 329; UNI EN 411; UNI EN 816.

**Su\_005/Re-021 - Requisito:** Stabilità chimico reattiva

**Classe Requisito:** Acustici

*Le tubazioni e gli elementi accessori quali valvole e rubinetti devono essere in grado di mantenere inalterate nel tempo le proprie caratteristiche chimico-fisiche.*

**Prestazioni:** *I componenti dell'impianto devono essere realizzati con materiali e finiture che non presentino incompatibilità chimico-fisica fra loro o che possano dar luogo a fenomeni di corrosione elettrolitica evitando in particolare contatti diretti fra rame e zinco (o acciaio zincato) o fra metalli e materiali aggressivi (alluminio o acciaio e gesso).*

**Livello minimo per la prestazione:** *Verificare che la composizione chimica degli acciai utilizzati per realizzare tubazioni per la condotta dell'acqua non superi le tolleranze ammissibili indicate dal prospetto II della norma UNI 6363. Per il prelievo di campioni da sottoporre ad analisi chimico-fisiche seguire le modalità indicate dalla norma UNI EU 18.*

**Normativa:** D.M. del 22/01/2008 n. 37; UNI 10304; UNI 10305; UNI 10306; UNI 8065; UNI 8349; UNI 9054; UNI 9157; UNI 9182; UNI 9182; UNI EN 1112; UNI EN 1113; UNI EN 200; UNI EN 246; UNI EN 248; UNI EN 274; UNI EN 329; UNI EN 411; UNI EN 816.

## Impianto idrico e sanitari - Su\_005 - Elenco Componenti -

Su\_005/Co-011 Impianto di adduzione acqua fredda e calda

### Impianto di adduzione acqua fredda e calda - Su\_005/Co-011

L'impianto di adduzione dell'acqua fredda e calda consente l'utilizzazione di acqua nell'ambito degli spazi interni del sistema edilizio o degli spazi esterni connessi. L'impianto è generalmente costituito dai seguenti elementi tecnici:

- allacciamenti, che hanno la funzione di collegare la rete principale (acquedotto) alle reti idriche d'utenza;
- macchine idrauliche, che hanno la funzione di controllare sia le caratteristiche fisico-chimiche, microbiologiche, ecc. dell'acqua da erogare sia le condizioni di pressione per la distribuzione in rete;
- accumuli, che assicurano una riserva idrica adeguata alle necessità degli utenti consentendo il corretto funzionamento delle macchine idrauliche e/o dei riscaldatori;
- riscaldatori, che hanno la funzione di elevare la temperatura dell'acqua fredda per consentire di soddisfare le necessità degli utenti;
- reti di distribuzione acqua fredda e/o calda, aventi la funzione di trasportare l'acqua fino ai terminali di erogazione;
- reti di ricircolo dell'acqua calda, che hanno la funzione di mantenere in costante circolazione l'acqua calda in modo da assicurarne l'erogazione alla temperatura desiderata;
- apparecchi sanitari che consentono agli utenti di utilizzare acqua calda e/o fredda per soddisfare le proprie esigenze.

#### Ubicazione:

Localizzazione: Gli impianti in esame sono localizzati all'interno dei locali lavabo nel vano laboratorio artistico.

#### Documentazione:

Elaborati: I dettagli degli impianti sono riportati nei seguenti elaborati: Tav. 14.1 Planimetria impianto idrico e fognario Tav. 10.1 Pianta - Proseppi  
- Sezioni Tav. 13.1 Pianta impianto termico

### Impianto di adduzione acqua fredda e calda - Su\_005/Co-011 - Elenco Schede -

Su\_005/Co-011/Sc-016 Rete di distribuzione

Su\_005/Co-011/Sc-017 Apparecchi sanitari

### Rete di distribuzione - Su\_005/Co-011/Sc-016

La rete di distribuzione è realizzata da tubazioni che provvedono all'adduzione e alla successiva erogazione dell'acqua destinata ad alimentare l'impianto.



#### Diagnostica:

##### Cause possibili delle anomalie:

Generalmente i guasti o le anomalie possono essere il risultato di errori di concezione o di installazione.

Origine dei guasti agli organi di produzione:

1. Per le apparecchiature di climatizzazione (quadri, batterie, climatizzazione monoblocco o sistemi "split", centrale di trattamento dell'aria, scambiatori, etc.) l'origine dei guasti concerne soprattutto la gestione:

- mancanza di gas refrigerante;
- surriscaldamento degli scambiatori;
- mancanza di lubrificazione;
- disfunzioni della regolazione;
- perdite di carico;
- difetti delle connessioni;
- incrostazioni;
- mancanza di acqua;
- difetti di isolamento termico.

2. Per gli impianti di riscaldamento (caldaia a gasolio, a gas o elettriche, bruciatore, etc.):

- pressione insufficiente;
- ventilazione difettosa;
- difetti di regolazione.

Origine delle anomalie degli organi di distribuzione (tubature, filtri, guaine)

Le fughe possono essere originate da:

- una corrosione;
- difetti ai raccordi o alle connessioni;
- una impossibilità di dilatazione.

Le perdite di carico idraulico o aerauliche possono essere originate da:

- un errore di concezione;
- un errore di realizzazione;
- incrostazioni;
- intasamento;
- incrostazioni dei filtri o delle guaine;
- la distribuzione parziale delle guaine;
- difetti agli organi terminali.

Origini delle anomalie agli organi terminali:

- fughe al livello dei raccordi;
- cattiva regolazione;
- uso scorretto.

Origine delle anomalie degli organi di comando:

- difetti di taratura;
- rottura del circuito.

### Anomalie Ricontrabili:

#### Sc-016/An-001 - Difetti di coibentazione

Difetti di tenuta della coibentazione.

#### Sc-016/An-002 - Difetti di regolazione e controllo

Difetti di taratura dei dispositivi di sicurezza e controllo quali manometri, termometri, pressostati di comando.

#### Sc-016/An-003 - Difetti di tenuta

Perdite o fughe dei fluidi circolanti nelle tubazioni.

#### Sc-016/An-004 - Incrostazioni

Accumuli di materiale di deposito all'interno delle tubazioni ed in prossimità dei filtri che causano perdite o rotture delle tubazioni.

### Controlli eseguibili dall'utente

#### Sc-016/Cn-001 - Controllo generale

**Procedura:** Controllo

**Frequenza:** 360 giorni

Controllo dell'integrità della rete con particolare attenzione allo stato degli eventuali dilatatori e giunti elastici (provvedendo, se deteriorati, alla loro sostituzione), alla tenuta delle congiunzioni a flangia, alla stabilità dei sostegni e degli eventuali giunti fissi, all'assenza di inflessioni nelle tubazioni a causa di dilatazioni termiche ostacolate o non compensate per effetto della eccessiva distanza dei sostegni.

**Requisiti da verificare:** -Resistenza meccanica

**Anomalie:** -Difetti di tenuta, -Difetti di regolazione e controllo

**Ditte Specializzate:** Termoidraulico

#### Sc-016/Cn-002 - Controllo manovrabilità valvole

**Procedura:** Riparazione

**Frequenza:** 180 giorni

Manovra di tutti gli organi di intercettazione e regolazione per evitare che finiscano per bloccarsi. Apertura e chiusura devono essere eseguiti senza forzare nelle posizioni estreme, manovrando cioè l'otturatore in senso opposto di una piccola frazione di giro.

**Requisiti da verificare:** -Resistenza a manovre e sforzi d'uso

**Anomalie:** -Difetti di regolazione e controllo

**Ditte Specializzate:** Termoidraulico

#### Sc-016/Cn-003 - Controllo tenuta

**Procedura:** Controllo

**Frequenza:** 360 giorni

verifica dell'integrità delle tubazioni con particolare attenzione in corrispondenza dei raccordi tra tronchi di tubo e organi interposti, tra tubi ed apparecchi utilizzatori.

**Anomalie:** -Difetti di tenuta

**Ditte Specializzate:** Termoidraulico

#### Sc-016/Cn-004 - Controllo tenuta valvole

**Procedura:** Riparazione

**Frequenza:** 360 giorni

Regolazione del serraggio dei premistoppa sugli steli ed eventuale sostituzione degli organi di tenuta.

**Requisiti da verificare:** -Efficienza, -Resistenza a manovre e sforzi d'uso

**Anomalie:** -Difetti di regolazione e controllo, -Difetti di tenuta

**Ditte Specializzate:** Termoidraulico

## Interventi eseguibili dall'utente

### Sc-016/In-001 - Pulizia filtri

**Frequenza:** 180 giorni

Controllo e pulizia o eventuale sostituzione dei filtri dell'impianto idrico.

**Ditte Specializzate:** Termoidraulico

## Interventi eseguibili dal personale specializzato

### Sc-016/In-002 - Trafilatura

**Frequenza:** Quando occorre

Nel caso si verifichi il passaggio del fluido ad otturatore chiuso occorre azionare nei due sensi l'otturatore per eliminare eventuali corpi estranei. nel caso in cui la trafilatura continui, occorre smontare l'organo provvedendo alla sua pulizia o, se occorre, alla sua sostituzione.

**Ditte Specializzate:** Termoidraulico

## Apparecchi sanitari - Su\_005/Co-011/Sc-017

Gli apparecchi sanitari sono parte terminale dell'impianto idrico che permettono agli utenti l'espletamento delle operazioni connesse agli usi igienici e sanitari utilizzando acqua calda e/o fredda.



### Diagnostica:

#### Cause possibili delle anomalie:

Origine degli abbassamenti di pressione:

- errori di concezione o realizzazione mal eseguita;
- difetti della rete (fughe, incrostazioni);
- difetti delle apparecchiature (erogatori, sistemi di pressurizzazione, serbatoi, serbatoi di accumulo, etc.)

Origine delle anomalie agli apparecchi:

- usura;
- assenza di manutenzione regolare.

Origini delle difficoltà di alimentazione:

- assenza di manutenzione alle valvole;
- assenza di controllo alle tubazioni;
- pressione troppo elevata.

Origine dei problemi agli scarichi:

- errori di concezione;
- ostruzioni;
- fughe a livello dei giunti o delle connessioni.

**Sc-017/Re-003 - Requisito:** Contenimento della portata dei fluidi  
apparecchi sanitari

**Classe Requisito:** Funzionalità d'uso

*Gli apparecchi sanitari dell'impianto idrico sanitario devono essere in grado di garantire valori minimi di portata dei fluidi.*

**Prestazioni:** *Gli apparecchi sanitari devono assicurare, anche nelle più gravose condizioni di esercizio, una portata d'acqua non inferiore a quella di progetto. In particolare sono richieste le seguenti erogazioni sia di acqua fredda che calda:*

**APPARECCHIO: LAVABO**

- Portata [l/s]: 0,10; Pressione (\*) [kPa]: >50;

**APPARECCHIO: BIDET**

- Portata [l/s]: 0,10; Pressione (\*) [kPa]: >50;

**APPARECCHIO: VASO A CASSETTA**

- Portata [l/s]: 0,10; Pressione (\*) [kPa]: >50;

**APPARECCHIO: VASO CON PASSO RAPIDO (\*\*)**

- Portata [l/s]: 1,50; Pressione (\*) [kPa]: >150;

**APPARECCHIO: VASCA DA BAGNO**

- Portata [l/s]: 0,20; Pressione (\*) [kPa]: >50;

**APPARECCHIO: DOCCIA**

- Portata [l/s]: 0,15; Pressione (\*) [kPa]: >50;

**APPARECCHIO: LAVELLO**

- Portata [l/s]: 0,20; Pressione (\*) [kPa]: >50;

**APPARECCHIO: LAVABIANCHERIA**

- Portata [l/s]: 0,10; Pressione (\*) [kPa]: >50;

**APPARECCHIO: IDRANTINO 1/2 "**

- Portata [l/s]: 0,40; Pressione (\*) [kPa]: >100;

(\*) o flussometro 3/4 "

(\*\*) dinamica a monte del rubinetto di erogazione

**Livello minimo per la prestazione:** Il dimensionamento delle reti di distribuzione dell'acqua fredda e calda può essere verificato mediante l'individuazione della portata massima contemporanea utilizzando il metodo delle unità di carico (UC). Pertanto bisogna accertare che facendo funzionare contemporaneamente tutte le bocche di erogazione dell'acqua fredda previste in fase di calcolo per almeno 30 minuti consecutivi, la portata di ogni bocca rimanga invariata e pari a quella di progetto (con una tolleranza del 10%).

**Anomalie Ricontrabili:****Sc-017/An-001 - Corrosione**

Corrosione delle tubazioni di adduzione con evidenti segni di decadimento delle stesse evidenziato con cambio di colore e presenza di ruggine in prossimità delle corrosioni.

**Sc-017/An-002 - Difetti ai raccordi o alle connessioni**

Perdite del fluido in prossimità dei raccordi, delle valvole e delle saracinesche dovute a errori o sconnessioni delle giunzioni.

**Sc-017/An-003 - Difetti alle valvole**

Difetti alle valvole dovuti a difficoltà di manovra delle valvole di isolamento.

**Sc-017/An-004 - Incrostazioni**

Accumuli di materiale di deposito all'interno delle tubazioni ed in prossimità dei filtri che causano perdite o rotture delle tubazioni.

**Sc-017/An-005 - Interruzione del fluido di alimentazione**

Interruzione dell'alimentazione principale dovuta ad un'interruzione dell'ente erogatore/gestore.

**Controlli eseguibili dal personale specializzato****Sc-017/Cn-001 - Controllo degli scarichi**

**Procedura:** Controllo

**Frequenza:** 30 giorni

Controllo della funzionalità degli scarichi dei sanitari ed eventuale sistemazione dei dispositivi non del tutto funzionanti con sostituzione delle parti non riparabili.

**Requisiti da verificare:** -Resistenza a manovre e sforzi d'uso

**Anomalie:** -Difetti ai raccordi o alle connessioni, -Corrosione

**Ditte Specializzate:** Idraulico

**Sc-017/Cn-002 - Controllo fissaggio**

**Procedura:** Controllo

**Frequenza:** 30 giorni

Controllo e sistemazione del fissaggio dei sanitari e delle cassette a muro con eventuale sigillatura con silicone.

**Requisiti da verificare:** -Regolarità delle finiture

**Anomalie:** -Difetti ai raccordi o alle connessioni

**Ditte Specializzate:** Idraulico

**Sc-017/Cn-003 - Controllo flessibili**

**Procedura:** Simulazioni

**Frequenza:** Quando occorre

Controllo della tenuta ed eventuale sostituzione dei flessibili di alimentazione.

**Requisiti da verificare:** -Resistenza a manovre e sforzi d'uso

**Anomalie:** -Difetti ai raccordi o alle connessioni, -Corrosione, -Difetti alle valvole

**Ditte Specializzate:** Idraulico

**Sc-017/Cn-004 - Controllo sedile wc**

**Procedura:** Controllo a vista

**Frequenza:** 60 giorni

Verifica, fissaggio, sistemazione ed eventuale sostituzione dei sedili coprivaso con altri simili e della stessa qualità.

**Requisiti da verificare:** -Resistenza a manovre e sforzi d'uso

**Ditte Specializzate:** Idraulico

**Sc-017/Cn-005 - Controllo stato rubinetteria**

**Procedura:** Ispezione

**Frequenza:** 30 giorni

Controllo generale di tutta la rubinetteria con apertura e chiusura dei rubinetti associati agli apparecchi sanitari, quelli di arresto e sezionamento per la verifica della manovrabilità e tenuta all'acqua.

**Requisiti da verificare:** -Regolarità delle finiture

**Anomalie:** *-Incrostazioni, -Difetti ai raccordi o alle connessioni*

**Ditte Specializzate:** Termoidraulico

#### Sc-017/Cn-006 - Controllo tenuta degli scarichi

**Procedura:** Controllo a vista

**Frequenza:** 30 giorni

Controllo della tenuta degli scarichi consigillature o sostituzione delle guarnizioni.

**Requisiti da verificare:** *-Contenimento della portata dei fluidi apparecchi sanitari*

**Anomalie:** *-Difetti ai raccordi o alle connessioni, -Corrosione*

**Ditte Specializzate:** Idraulico

### Interventi eseguibili dal personale specializzato

#### Sc-017/In-001 - Eliminazione calcare

**Frequenza:** Quando occorre

Eliminazione di presenze di sostanze calcaree negli apparecchi sanitari con l'utilizzo di adeguati prodotti chimici.

**Ditte Specializzate:** Idraulico

#### Sc-017/In-002 - Manutenzione scarichi

**Frequenza:** Quando occorre

Manutenzione degli scarichi con eliminazione delle ostruzioni meccaniche scarichi senza rimuovere gli apparecchi, mediante lo smontaggio dei sifoni, l'uso di aria in pressione o sonde flessibili.

**Ditte Specializzate:** Idraulico

#### Sc-017/In-003 - Sistemazione rubinetteria

**Frequenza:** Quando occorre

Riattivazione della manovrabilità e/o sostituzione dei materiali di tenuta.

**Ditte Specializzate:** Termoidraulico

#### Sc-017/In-004 - Sostituzione rubinetteria

**Frequenza:** Quando occorre

Sostituzioni di parti o di interi gruppi qualora non sia possibile la sistemazione e/o non siano reperibili le parti avariate.

**Ditte Specializzate:** Termoidraulico



## Corpo d'Opera N° 1 - LOCALI LABORATORIO

### Impianto elettrico - Su\_006

L'impianto elettrico ha la funzione di addurre, distribuire ed erogare energia elettrica. La struttura dell'impianto fa capo a un quadro di consegna Qc posto immediatamente a valle del DG installato dal gestore della rete elettrica di fornitura. A valle del Qc è previsto il quadro generale Qg dal quale si derivano i quadri di distribuzione di zona in corrispondenza di ciascun vano laboratorio e aula magna. La distribuzione dell'energia avviene con cavi posizionati in apposite canalette e/o cavidotti; l'impianto è stato progettato secondo la CEI 64-8.

## REQUISITI E PRESTAZIONI

#### Su\_006/Re-001 - Requisito: Accessibilità

#### Classe Requisito: Facilità d'intervento

*I quadri e le cabine elettriche devono essere facilmente accessibili per consentire un facile utilizzo sia nel normale funzionamento sia in caso di guasti.*

**Prestazioni:** *E' opportuno che sia assicurata la qualità della progettazione, della fabbricazione e dell'installazione dei materiali e componenti con riferimento a quanto indicato dalle norme e come certificato dalle ditte costruttrici di detti materiali e componenti.*

**Livello minimo per la prestazione:** *Devono essere rispettati i livelli previsti in sede di progetto.*

**Normativa:** D.M. del 22/01/2008 n. 37; D.Lgs del 09/04/2008 n. 81 artt. 80-86; -CEI 64-8; CEI EN 62262; CEI 81-10.

#### Su\_006/Re-002 - Requisito: Attitudine a limitare i rischi di incendio

#### Classe Requisito: Protezione antincendio

*I componenti dell'impianto elettrico devono essere realizzati ed installati in modo da limitare i rischi di probabili incendi.*

**Prestazioni:** *Per limitare i rischi di probabili incendi i generatori di calore, funzionanti ad energia elettrica, devono essere installati e funzionare nel rispetto di quanto prescritto dalle leggi e normative vigenti.*

**Livello minimo per la prestazione:** *Devono essere rispettati i livelli previsti in sede di progetto.*

**Normativa:** D.M. del 22/01/2008 n. 37; D.Lgs del 09/04/2008 n. 81 artt. 80-86; -CEI 64-8; CEI EN 62262; CEI 81-10.

#### Su\_006/Re-004 - Requisito: Comodità di uso e manovra

#### Classe Requisito: Acustici

*Le prese e spine devono essere realizzate con materiali e componenti aventi caratteristiche di facilità di uso, di funzionalità e di manovrabilità.*

**Prestazioni:** *Le prese e spine devono essere disposte in posizione ed altezza dal piano di calpestio tali da rendere il loro utilizzo agevole e sicuro, ed essere accessibili anche da parte di persone con impedite o ridotta capacità motoria.*

**Livello minimo per la prestazione:** *In particolare l'altezza di installazione dal piano di calpestio dei componenti deve essere compresa fra 0.40 e 1.40 m, ad eccezione di quei componenti il cui azionamento avviene mediante comando a distanza (ad. es. telecomando a raggi infrarossi).*

**Normativa:** D.M. del 22/01/2008 n. 37; D.Lgs del 09/04/2008 n. 81 artt. 80-86; -CEI 64-8; CEI EN 62262; CEI 81-10.

#### Su\_006/Re-006 - Requisito: Contenimento della condensazione interstiziale

#### Classe Requisito: Sicurezza d'intervento

*I componenti degli impianti elettrici capaci di condurre elettricità devono essere in grado di evitare la formazione di acqua di condensa per evitare alle persone qualsiasi pericolo di folgorazioni per contatto diretto secondo quanto prescritto dalla norma CEI 64-8.*

**Prestazioni:** *Si possono controllare i componenti degli impianti elettrici procedendo ad un esame nonché a misure eseguite secondo le norme CEI vigenti.*

**Livello minimo per la prestazione:** *Devono essere rispettati i livelli previsti in sede di progetto.*

**Normativa:** D.M. del 22/01/2008 n. 37; D.Lgs del 09/04/2008 n. 81 artt. 80-86; -CEI 64-8; CEI EN 62262; CEI 81-10.

#### Su\_006/Re-007 - Requisito: Contenimento delle dispersioni elettriche

#### Classe Requisito: Funzionalità d'uso

*Per evitare qualsiasi pericolo di folgorazione alle persone, causato da un contatto diretto, i componenti degli impianti elettrici devono essere dotati di collegamenti equipotenziali con l'impianto di terra dell'edificio.*

**Prestazioni:** *Le dispersioni elettriche possono essere verificate controllando i collegamenti equipotenziali e di messa a terra dei componenti degli impianti mediante misurazioni di resistenza a terra.*

**Livello minimo per la prestazione:** *Devono essere rispettati i livelli previsti in sede di progetto e nell'ambito della dichiarazione di conformità prevista dall'art.7 del regolamento di attuazione della Legge 5.3.1990 n.46.*

**Normativa:** D.M. del 22/01/2008 n. 37; D.Lgs del 09/04/2008 n. 81 artt. 80-86; -CEI 64-8; CEI EN 62262; CEI 81-10.

#### Su\_006/Re-009 - Requisito: Efficienza luminosa

#### Classe Requisito: Visivi

*I componenti che sviluppano un flusso luminoso devono garantire una efficienza luminosa non inferiore a quella stabilita dai costruttori delle lampade.*

**Prestazioni:** *E' opportuno che sia assicurata la qualità della progettazione, della fabbricazione e dell'installazione dei materiali e componenti con riferimento a quanto indicato dalle norme e come certificato dalle ditte costruttrici di detti materiali e componenti.*

**Livello minimo per la prestazione:** *Devono essere rispettati i livelli previsti in sede di progetto.*

**Normativa:** D.M. del 22/01/2008 n. 37; D.Lgs del 09/04/2008 n. 81 artt. 80-86; -CEI 64-8; CEI EN 62262; CEI 81-10.

#### Su\_006/Re-010 - Requisito: Identificabilità

#### Classe Requisito: Facilità d'intervento

*I quadri e le cabine elettriche devono essere facilmente identificabili per consentire un facile utilizzo. Deve essere presente un cartello sul quale sono riportate le funzioni degli interruttori nonché le azioni da compiere in caso di emergenza su persone colpite da folgorazione.*

**Prestazioni:** *E' opportuno che gli elementi costituenti l'impianto elettrico siano realizzati e posti in opera secondo quanto indicato dalle norme e come certificato dalle ditte costruttrici di detti materiali e componenti.*

**Livello minimo per la prestazione:** *Devono essere rispettati i livelli previsti in sede di progetto.*

**Normativa:** D.M. del 22/01/2008 n. 37; D.Lgs del 09/04/2008 n. 81 artt. 80-86; -CEI 64-8; CEI EN 62262; CEI 81-10.

#### Su\_006/Re-011 - Requisito: Impermeabilità ai liquidi

#### Classe Requisito: Sicurezza d'intervento

*I componenti degli impianti elettrici devono essere in grado di evitare il passaggio di fluidi liquidi per evitare alle persone qualsiasi pericolo di folgorazione per contatto diretto secondo quanto prescritto dalla normativa.*

**Prestazioni:** *E' opportuno che gli elementi costituenti l'impianto elettrico siano realizzati e posti in opera secondo quanto indicato dalle norme e come certificato dalle ditte costruttrici di detti materiali e componenti.*

**Livello minimo per la prestazione:** *Devono essere rispettati i livelli previsti in sede di progetto.*

**Normativa:** D.M. del 22/01/2008 n. 37; D.Lgs del 09/04/2008 n. 81 artt. 80-86; -CEI 64-8; CEI EN 62262; CEI 81-10.

**Su\_006/Re-012 - Requisito:** Isolamento elettrico**Classe Requisito:** Protezione elettrica

*Gli elementi costituenti l'impianto elettrico devono essere in grado di resistere al passaggio di cariche elettriche senza perdere le proprie caratteristiche.*

**Prestazioni:** *E' opportuno che gli elementi costituenti l'impianto elettrico siano realizzati e posti in opera secondo quanto indicato dalle norme e come certificato dalle ditte costruttrici di detti materiali e componenti.*

**Livello minimo per la prestazione:** *Devono essere rispettati i livelli previsti in sede di progetto.*

**Normativa:** D.M. del 22/01/ 2008 n. 37; D.Lgs del 09/04/2008 n. 81 artt. 80-86; -CEI 64-8; CEI EN 62262; CEI 81-10.

**Su\_006/Re-013 - Requisito:** Limitazione dei rischi di intervento**Classe Requisito:** Protezione dai rischi d'intervento

*Gli elementi costituenti l'impianto elettrico devono essere in grado di consentire ispezioni, manutenzioni e sostituzioni in modo agevole ed in ogni caso senza arrecare danno a persone o cose.*

**Prestazioni:** *E' opportuno che gli elementi costituenti l'impianto elettrico siano realizzati e posti in opera secondo quanto indicato dalle norme e come certificato dalle ditte costruttrici di detti materiali e componenti.*

**Livello minimo per la prestazione:** *Devono essere rispettati i livelli previsti in sede di progetto.*

**Normativa:** D.M. del 22/01/ 2008 n. 37; D.Lgs del 09/04/2008 n. 81 artt. 80-86; -CEI 64-8; CEI EN 62262; CEI 81-10.

**Su\_006/Re-014 - Requisito:** Montabilità / Smontabilità**Classe Requisito:** Facilità d'intervento

*Gli elementi costituenti l'impianto elettrico devono essere atti a consentire la collocazione in opera di altri elementi in caso di necessità.*

**Prestazioni:** *Gli elementi costituenti l'impianto elettrico devono essere montati in opera in modo da essere facilmente smontabili senza per questo smontare o disfare l'intero impianto.*

**Livello minimo per la prestazione:** *Devono essere rispettati i livelli previsti in sede di progetto.*

**Normativa:** D.M. del 22/01/ 2008 n. 37; D.Lgs del 09/04/2008 n. 81 artt. 80-86; -CEI 64-8; CEI EN 62262; CEI 81-10.

**Su\_006/Re-016 - Requisito:** Resistenza al fuoco**Classe Requisito:** Di stabilità

*Le canalizzazioni degli impianti elettrici suscettibili di essere sottoposti all'azione del fuoco devono essere classificati secondo quanto previsto dalla normativa vigente; la resistenza al fuoco deve essere documentata da "marchio di conformità" o "dichiarazione di conformità".*

**Prestazioni:** *Le prove per la determinazione della resistenza al fuoco degli elementi sono quelle indicate dalle norme UNI.*

**Livello minimo per la prestazione:** *Devono essere rispettati i livelli previsti in sede di progetto.*

**Normativa:** D.M. del 22/01/ 2008 n. 37; D.Lgs del 09/04/2008 n. 81 artt. 80-86; -CEI 64-8; CEI EN 62262; CEI 81-10.

**Su\_006/Re-017 - Requisito:** Resistenza alla corrosione**Classe Requisito:** Funzionalità tecnologica

*Gli elementi ed i materiali del sistema di dispersione dell'impianto di messa a terra devono essere in grado di contrastare in modo efficace il prodursi di fenomeni di corrosione.*

**Prestazioni:** *La resistenza alla corrosione degli elementi e dei conduttori di protezione viene accertata con le prove e le modalità previste dalla norma UNI ISO 9227.*

**Livello minimo per la prestazione:** *La valutazione della resistenza alla corrosione viene definita con una prova di alcuni campioni posti in una camera a nebbia salina per un determinato periodo. Al termine della prova devono essere soddisfatti i criteri di valutazione previsti (aspetto dopo la prova, tempo impiegato per la prima corrosione, variazioni di massa, difetti riscontrabili, ecc.) secondo quanto stabilito dalla norma UNI ISO 9227.*

**Normativa:** D.M. del 22/01/ 2008 n. 37; D.Lgs del 09/04/2008 n. 81 artt. 80-86; -CEI 64-8; CEI EN 62262; CEI 81-10.

**Su\_006/Re-018 - Requisito:** Resistenza meccanica**Classe Requisito:** Di stabilità

*Gli impianti elettrici devono essere realizzati con materiali in grado di contrastare in modo efficace il prodursi di deformazioni o rotture sotto l'azione di determinate sollecitazioni.*

**Prestazioni:** *Gli elementi costituenti gli impianti elettrici devono essere idonei ad assicurare stabilità e resistenza all'azione di sollecitazioni meccaniche in modo da garantirne durata e funzionalità nel tempo garantendo allo stesso tempo la sicurezza degli utenti.*

**Livello minimo per la prestazione:** *Devono essere rispettati i livelli previsti in sede di progetto.*

**Normativa:** D.M. del 22/01/ 2008 n. 37; D.Lgs del 09/04/2008 n. 81 artt. 80-86; -CEI 64-8; CEI EN 62262; CEI 81-10.

**Su\_006/Re-019 - Requisito:** Stabilità chimico reattiva**Classe Requisito:** Protezione dagli agenti chimici ed organici

*Le canalizzazioni degli impianti elettrici devono essere realizzate con materiali in grado di mantenere inalterate nel tempo le proprie caratteristiche chimico-fisiche.*

**Prestazioni:** *Per garantire la stabilità chimico reattiva i materiali e componenti degli impianti elettrici non devono presentare incompatibilità chimico-fisica.*

**Livello minimo per la prestazione:** *Devono essere rispettati i livelli previsti in sede di progetto.*

**Normativa:** D.M. del 22/01/ 2008 n. 37; D.Lgs del 09/04/2008 n. 81 artt. 80-86; -CEI 64-8; CEI EN 62262; CEI 81-10.

## Impianto elettrico - Su\_006 - Elenco Componenti -

Su_006/Co-012	Sezione di consegna energia in BT
Su_006/Co-013	Quadri di distribuzione in BT
Su_006/Co-014	Impianto elettrico di distribuzione
Su_006/Co-015	Impianti di terra

## Sezione di consegna energia in BT - Su\_006/Co-012

La sezione è stata aricolata in un quadro di consegna QC a valle del DG e da quale si diparte la linea di alimentazione del quadro generale Q.Lab.

### Ubicazione:

Localizzazione: *Il quadro è previsto a valle del punto di fornitura e misura in area di pertinenza della struttura scolastica.*

### Documentazione:

Elaborati: *I dettagli e le specifiche dell'impianto sono riportate negli allegati:- 12.1 pianta utilizzatori- 12.2 piante circuiti e quadri- 12.3 Schemi unifilari e carpenterie quadri- 12.5 Impianto di messa a terra*

## Sezione di consegna energia in BT - Su\_006/Co-012 - Elenco Schede -

Su_006/Co-012/Sc-018	Interruttore
----------------------	--------------

## Interruttore - Su\_006/Co-012/Sc-018

Apparecchi meccanici automatici di manovra, capaci di stabilire, portare e interrompere correnti in condizioni normali di circuito ed anche di stabilire, portare per un tempo specificato e interrompere correnti in specificate condizioni anormali di circuito come quelle che si verificano nel caso di cortocircuito. La maggior parte degli interruttori in commercio soddisfano i requisiti richiesti per i sezionatori pertanto un interruttore, di solito, è anche sezionatore. Gli interruttori si dividono in: -interruttori di manovra e comando: non dotati di sganciatori, aprono e chiudono correnti fino al valore nominale; ausiliari di comando: interruttori con funzioni di comando e controllo nei circuiti ausiliari (es. interruttori di prossimità induttivi, interruttori di posizione, pulsanti, selettori, ecc.) -interruttori automatici: dotati di sganciatori di sovracorrente (sovraccarichi e cortocircuiti), possono aprire e chiudere correnti fino ad un valore prestabilito (potere di cortocircuito); -interruttori differenziali: dotati di sganciatori di tipo differenziali il cui intervento è funzione della somma vettoriale dei valori istantanei della corrente che fluisce nel circuito principale; essi possono essere dotati anche di sganciatori di sovracorrente, in tal caso prendono il nome di "interruttori differenziali con sganciatori di sovracorrente. Bassa tensione: -interruttori automatici di tipo modulare, per uso domestico e similare con corrente nominale non superiore a 100A (CEI 23-3 - EN 60898); -interruttori automatici del tipo scatolato per uso industriale con corrente nominale da 100 a 3150A. (CEI 17-5 - EN 60947-2); -interruttori automatici per apparecchiature per uso domestico e similare (CEI 23-33 - EN 60934); -interruttori differenziali (CEI 23-42 - EN 61008-1, CEI 23-44 - EN 61009-1); -interruttori di manovra, sezionatori, interruttori di manovra-sezionatori e unità combinate con fusibili (CEI 17-11 - EN 60947-3); -apparecchi di commutazione automatica (CEI 17-47 - EN 60947-6-1); -dispositivi elettromeccanici per circuiti di comando (selettori, pulsanti, ecc.) (CEI 17-45 - EN 60947-5-1, CEI 17-65 - EN 60947-5-4, CEI 17-66 - EN 60947-5-5); -interruttori di prossimità induttivi (CEI 17-23 - EN 50010, CEI 17-24 - EN 50040, CEI 17-25 - EN 50008, CEI 17-26 - EN 50025, CEI 17-27 - EN 50026, CEI 17-29 - EN 50044, CEI 17-35 - EN 50038, CEI 17-36 - EN 50036, CEI 17-37 - EN 50037, CEI 17-40 - EN 50032, CEI 17-53, CEI 17-67 - EN 50227); -interruttori di posizione (finecorsa) (CEI 17-31 - EN 50041 e CEI 17-33 - EN 50047); -interruttori di comando per installazione elettrica fissa per uso domestico e similare (CEI 23-9 - EN 60669-1); -interruttori di comando per apparecchi per uso domestico e similare (CEI 23-11 - EN 61058-1, CEI 23-37 - EN 61058-2-1, CEI 23-47 - EN 61058-2-5); -interruttori elettronici non automatici per installazione fissa per uso domestico e similare (CEI 23-60 - EN 60669-2-1); -interruttori a tempo ritardato (CEI 23-59 - EN 60669-2-3); -interruttori con comando a distanza (CEI 23-62 - EN 60669-2-2).

## Diagnostica:

### Cause possibili delle anomalie:

Origini delle interruzioni nell'alimentazione:

- interruzione dell'ente erogatore;
- guasti della rete di sicurezza;
- guasti al gruppo elettrogeno;
- disconnessioni: corto circuito accidentale, sovracorrente, difetti di messa a terra.

Origini delle anomalie a quadri e circuiti:

- difetti di taratura dei contatori;
- connessioni di raccordo allentate;
- isolamento anormale provocato da polvere o ossidazione delle masse metalliche.

Origine delle anomalie a elementi terminali:

- collegamento di un apparecchio di potenza superiore a quella ammessa per l'impianto;
- umidità accidentale a ambientale;
- surriscaldamento anormale localizzato che può provocare un difetto di isolamento.

## Anomalie Ricontrabili:

**Sc-018/An-001 - Corto circuiti**

Corto circuiti dovuti a difetti nell'impianto di messa a terra, a sbalzi di tensione (sovraccarichi) o ad altro.

**Sc-018/An-002 - Difetti agli interruttori**

Difetti agli interruttori magnetotermici e differenziali dovuti all'eccessiva polvere presente all'interno delle connessioni o alla presenza di umidità ambientale o di condensa.

**Sc-018/An-003 - Difetti di taratura**

Difetti di taratura dei contattori, di collegamento o di taratura della protezione.

**Sc-018/An-004 - Disconnessione dell'alimentazione**

Disconnessione dell'alimentazione dovuta a difetti di messa a terra, di sovraccarico di tensione di alimentazione, di corto circuito imprevisto.

**Sc-018/An-005 - Mancanza certificazione ecologica**

Mancanza o perdita delle caratteristiche ecologiche dell'elemento.

**Sc-018/An-006 - Surriscaldamento**

Surriscaldamento che può provocare difetti di protezione e di isolamento. Può essere dovuto a ossidazione delle masse metalliche.

## Controlli eseguibili dall'utente

**Sc-018/Cn-001 - Controllo alimentazione**

**Procedura:** Ispezione  
**Frequenza:** 180 giorni

Controllo integrità ed efficienza alimentazione.

**Requisiti da verificare:** *-Limitazione dei rischi di intervento*

**Anomalie:** *-Disconnessione dell'alimentazione, -Difetti agli interruttori*

**Ditte Specializzate:** Elettricista

**Sc-018/Cn-002 - Controllo componenti**

**Procedura:** Revisione  
**Frequenza:** 180 giorni

Controllo morsetteria e serraggio connessioni varie.

**Requisiti da verificare:** *-Limitazione dei rischi di intervento*

**Anomalie:** *-Difetti agli interruttori*

**Ditte Specializzate:** Elettricista

**Sc-018/Cn-003 - Controllo qualità materiali**

**Procedura:** Controllo  
**Frequenza:** 180 giorni

Verificare la stabilità dei materiali utilizzati e che gli stessi siano dotati di certificazione ecologica e che il loro utilizzo non comporti emissioni nocive.

**Requisiti da verificare:** *-Certificazione ecologica*

**Anomalie:** *-Mancanza certificazione ecologica*

**Ditte Specializzate:** Specializzati vari

## Interventi eseguibili dall'utente

**Sc-018/In-001 - Intervento su differenziale**

**Frequenza:** 30 giorni

Prova di intervento dell'eventuale dispositivo differenziale.

**Ditte Specializzate:** Elettricista

## Quadri di distribuzione in BT - Su\_006/Co-013

La sezione è stata aricolata in:- quadro generale Q.Lab- quadro QP1 vano laboratorio artistico- quadro QP2 vano laboratorio vitivinicolo- quadro QP3 laboratorio grafica- quadro QP4 laboratoriomultimediale- quadro QP5 aula magna

**Ubicazione:**

Localizzazione: *Il quadro generale è ubicato in corrispondenza del corridoio disimpegno. I quadri di zona sono localizzati all'interno dei singoli vani in cui è stato suddiviso il fabbricato in esame.*

**Documentazione:**

Elaborati: *I dettagli e le specifiche dell'impianto sono riportate negli allegati:- 12.1 pianta utilizzatori- 12.2 piante circuiti e quadri- 12.3 Schemi unifilari e carpenterie quadri- 12.5 Impianto di messa a terra*

## Quadri di distribuzione in BT - Su\_006/Co-013 - Elenco Schede -

Su\_006/Co-013/Sc-019 Interruttore

### Interruttore - Su\_006/Co-013/Sc-019

Apparecchi meccanici di manovra, capaci di stabilire, portare e interrompere correnti in condizioni normali di circuito ed anche di stabilire, portare per un tempo specificato e interrompere correnti in specificate condizioni anormali di circuito come quelle che si verificano nel caso di cortocircuito. La maggior parte degli interruttori in commercio soddisfano i requisiti richiesti per i sezionatori pertanto un interruttore, di solito, è anche sezionatore. Gli interruttori si dividono in: -interruttori di manovra e comando: non dotati di sganciatori, aprono e chiudono correnti fino al valore nominale; ausiliari di comando: interruttori con funzioni di comando e controllo nei circuiti ausiliari (es. interruttori di prossimità induttivi, interruttori di posizione, pulsanti, selettori, ecc.) -interruttori automatici: dotati di sganciatori di sovracorrente (sovraccarichi e cortocircuiti), possono aprire e chiudere correnti fino ad un valore prestabilito (potere di cortocircuito); -interruttori differenziali: dotati di sganciatori di tipo differenziali il cui intervento è funzione della somma vettoriale dei valori istantanei della corrente che fluisce nel circuito principale; essi possono essere dotati anche di sganciatori di sovracorrente, in tal caso prendono il nome di "interruttori differenziali con sganciatori di sovracorrente. Classificazione e normativa di riferimento: Bassa tensione: -interruttori automatici di tipo modulare, per uso domestico e similare con corrente nominale non superiore a 100A (CEI 23-3 - EN 60898); -interruttori automatici del tipo scatolato per uso industriale con corrente nominale da 100 a 3150A. (CEI 17-5 - EN 60947-2); -interruttori automatici per apparecchiature per uso domestico e similare (CEI 23-33 - EN 60934); -interruttori differenziali (CEI 23-42 - EN 61008-1, CEI 23-44 - EN 61009-1); -interruttori di manovra, sezionatori, interruttori di manovra-sezionatori e unità combinate con fusibili (CEI 17-11 - EN 60947-3); -apparecchi di commutazione automatica (CEI 17-47 - EN 60947-6-1); -dispositivi elettromeccanici per circuiti di comando (selettori, pulsanti, ecc.) (CEI 17-45 - EN 60947-5-1, CEI 17-65 - EN 60947-5-4, CEI 17-66 - EN 60947-5-5); -interruttori di prossimità induttivi (CEI 17-23 - EN 50010, CEI 17-24 - EN 50040, CEI 17-25 - EN 50008, CEI 17-26 - EN 50025, CEI 17-27 - EN 50026, CEI 17-29 - EN 50044, CEI 17-35 - EN 50038, CEI 17-36 - EN 50036, CEI 17-37 - EN 50037, CEI 17-40 - EN 50032, CEI 17-53, CEI 17-67 - EN 50227); -interruttori di posizione (finecorsa) (CEI 17-31 - EN 50041 e CEI 17-33 - EN 50047); -interruttori di comando per installazione elettrica fissa per uso domestico e similare (CEI 23-9 - EN 60669-1); -interruttori di comando per apparecchi per uso domestico e similare (CEI 23-11 - EN 61058-1, CEI 23-37 - EN 61058-2-1, CEI 23-47 - EN 61058-2-5); -interruttori elettronici non automatici per installazione fissa per uso domestico e similare (CEI 23-60 - EN 60669-2-1); -interruttori a tempo ritardato (CEI 23-59 - EN 60669-2-3); -interruttori con comando a distanza (CEI 23-62 - EN 60669-2-2).

### Diagnostica:

#### Cause possibili delle anomalie:

Origini delle interruzioni nell'alimentazione:

- interruzione dell'ente erogatore;
- guasti della rete di sicurezza;
- guasti al gruppo elettrogeno;
- disconnessioni: corto circuito accidentale, sovracorrente, difetti di messa a terra.

Origini delle anomalie a quadri e circuiti:

- difetti di taratura dei contatori;
- connessioni di raccordo allentate;
- isolamento anormale provocato da polvere o ossidazione delle masse metalliche.

Origine delle anomalie a elementi terminali:

- collegamento di un apparecchio di potenza superiore a quella ammessa per l'impianto;
- umidità accidentale a ambientale;
- surriscaldamento anormale localizzato che può provocare un difetto di isolamento.

### Anomalie Ricontrabili:

#### Sc-019/An-001 - Corto circuiti

Corto circuiti dovuti a difetti nell'impianto di messa a terra, a sbalzi di tensione (sovraccarichi) o ad altro.

#### Sc-019/An-002 - Difetti agli interruttori

Difetti agli interruttori magnetotermici e differenziali dovuti all'eccessiva polvere presente all'interno delle connessioni o alla presenza di umidità ambientale o di condensa.

#### Sc-019/An-003 - Difetti di taratura

Difetti di taratura dei contattori, di collegamento o di taratura della protezione.

#### Sc-019/An-004 - Disconnessione dell'alimentazione

Disconnessione dell'alimentazione dovuta a difetti di messa a terra, di sovraccarico di tensione di alimentazione, di corto circuito imprevisto.

#### Sc-019/An-005 - Mancanza certificazione ecologica

Mancanza o perdita delle caratteristiche ecologiche dell'elemento.

#### Sc-019/An-006 - Surriscaldamento

Surriscaldamento che può provocare difetti di protezione e di isolamento. Può essere dovuto a ossidazione delle masse metalliche.

## Controlli eseguibili dall'utente

### Sc-019/Cn-001 - Controllo alimentazione

**Procedura:** Ispezione

**Frequenza:** 180 giorni

Controllo integrità ed efficienza alimentazione.

**Requisiti da verificare:** -*Contenimento delle dispersioni elettriche***Anomalie:** -*Corto circuiti, -Disconnessione dell'alimentazione***Ditte Specializzate:** Eletttricista**Sc-019/Cn-002 - Controllo componenti****Procedura:** Revisione**Frequenza:** 180 giorni

Controllo morsetteria e serraggio connessioni varie.

**Requisiti da verificare:** -*Contenimento delle dispersioni elettriche, -Limitazione dei rischi di intervento***Anomalie:** -*Corto circuiti, -Surriscaldamento***Ditte Specializzate:** Eletttricista**Sc-019/Cn-003 - Controllo qualità materiali elettrici****Procedura:** Controllo**Frequenza:** 180 giorni

Verificare che le caratteristiche degli elementi utilizzati corrispondano a quelle indicate dal produttore e che siano idonee all'utilizzo.

**Ditte Specializzate:** Specializzati vari**Interventi eseguibili dall'utente****Sc-019/In-001 - Intervento su differenziale****Frequenza:** 30 giorni

Prova di intervento dell'eventuale dispositivo differenziale.

**Ditte Specializzate:** Eletttricista**Impianto elettrico di distribuzione - Su\_006/Co-014**

Dal quadro genearele e dai singoli quadri di zona si derivano i circuiti di alimentazione delle utenze previste in progetto.

**Ubicazione:**Localizzazione: *La posizione degli utilizzatori è riportata nei seguenti elaborati:- 12.1 pianta utilizzatori***Documentazione:**Elaborati: *I dettagli e le specifiche dell'impianto sono riportate negli allegati:- 12.1 pianta utilizzatori- 12.2 piante circuiti e quadri- 12.3 Schemi unifilari e carpenterie quadri- 12.5 Impianto di messa a terra***Impianto elettrico di distribuzione - Su\_006/Co-014 - Elenco Schede -**

Su\_006/Co-014/Sc-020

Prese e spine

Su\_006/Co-014/Sc-021

Corpi illuminanti

**Prese e spine - Su\_006/Co-014/Sc-020**

Le prese e le spine dell'impianto elettrico permettono di distribuire alle varie apparecchiature alle quali sono collegati l'energia elettrica proveniente dalla linea principale di adduzione. Sono in genere collocate in appositi spazi ricavati nelle pareti o a pavimento (cassette).

Classificazione e normativa di riferimento:

Bassa tensione:

- prese a spina per usi domestici e similari (CEI 23-5 – CEI 23-50);
- prese a spina per usi industriali (CEI 23-12 - EN 60309);
- connettori per usi domestici e similari (CEI 23-13 – EN 60320-1);
- prese a spina di tipo complementare per usi domestici e similari (CEI 23-16);
- adattatori per spine e prese per uso domestico e similare (CEI 23-57);
- adattatori di sistema per uso industriale (CEI 23-64 - EN 50250);
- connettori con gradi di protezione superiore a IPX0 (CEI 23-65 - EN 60320-2-3).

**Diagnostica:****Cause possibili delle anomalie:**

Origini delle interruzioni nell'alimentazione:

-interruzione dell'ente erogatore;

- guasti della rete di sicurezza;
- guasti al gruppo elettrogeno;
- disconnessioni: corto circuito accidentale, sovracorrente, difetti di messa a terra.

Origini delle anomalie a quadri e circuiti:

- difetti di taratura dei contatori;
- connessioni di raccordo allentate;
- isolamento anomalo provocato da polvere o ossidazione delle masse metalliche.

Origine delle anomalie a elementi terminali:

- collegamento di un apparecchio di potenza superiore a quella ammessa per l'impianto;
- umidità accidentale a ambientale;
- surriscaldamento anormale localizzato che può provocare un difetto di isolamento.

### Anomalie Ricontrabili:

#### Sc-020/An-001 - Corto circuiti

Corto circuiti dovuti a difetti nell'impianto di messa a terra, a sbalzi di tensione (sovraccarichi) o ad altro.

#### Sc-020/An-002 - Difetti agli interruttori

Difetti agli interruttori magnetotermici e differenziali dovuti all'eccessiva polvere presente all'interno delle connessioni o alla presenza di umidità ambientale o di condensa.

#### Sc-020/An-003 - Difetti di taratura

Difetti di taratura dei contatori, di collegamento o di taratura della protezione.

#### Sc-020/An-004 - Disconnessione dell'alimentazione

Disconnessione dell'alimentazione dovuta a difetti di messa a terra, di sovraccarico di tensione di alimentazione, di corto circuito imprevisto.

#### Sc-020/An-005 - Mancanza certificazione ecologica

Mancanza o perdita delle caratteristiche ecologiche dell'elemento.

#### Sc-020/An-006 - Surriscaldamento

Surriscaldamento che può provocare difetti di protezione e di isolamento. Può essere dovuto a ossidazione delle masse metalliche.

### Controlli eseguibili dall'utente

#### Sc-020/Cn-001 - Controllo qualità materiali elettrici

**Procedura:** Controllo  
**Frequenza:** 180 giorni

Verificare che le caratteristiche degli elementi utilizzati corrispondano a quelle indicate dal produttore e che siano idonee all'utilizzo.

**Anomalie:** -Mancanza certificazione ecologica

**Ditte Specializzate:** Specializzati vari

#### Sc-020/Cn-002 - Verifica dello stato

**Procedura:** Controllo a vista  
**Frequenza:** 30 giorni

Controllare la corretta pressione di serraggio delle viti e delle placchette, e dei coperchi delle cassette. Controllare che ci sia un buon livello di isolamento e di protezione (livello minimo di protezione da assicurare è IP54) onde evitare corto circuiti.

**Requisiti da verificare:** -Contenimento delle dispersioni elettriche, -Resistenza meccanica, -Resistenza al fuoco, -Montabilità / Smontabilità, -Limitazione dei rischi di intervento, -Isolamento elettrico, -Impermeabilità ai liquidi, -Comodità di uso e manovra

**Anomalie:** -Corto circuiti, -Difetti agli interruttori, -Difetti di taratura, -Disconnessione dell'alimentazione, -Surriscaldamento

**Ditte Specializzate:** Eletttricista

### Interventi eseguibili dall'utente

#### Sc-020/In-001 - Sostituzione

**Frequenza:** Quando occorre

Sostituzione, quando usurate o non più rispondenti alle norme, parti di prese e spine quali placchette, coperchi, telai porta frutti, apparecchi di protezione e di comando.

**Ditte Specializzate:** Eletttricista

### Corpi illuminanti - Su\_006/Co-014/Sc-021

I corpi illuminanti sono dei dispositivi che servono per schermare la visione diretta della lampada e sono utilizzati per illuminare gli ambienti interni ed esterni residenziali ed hanno generalmente forma di globo o simile in plastica o vetro.

### Diagnostica:

**Cause possibili delle anomalie:**

Origini delle interruzioni nell'alimentazione:

- interruzione dell'ente erogatore;
- guasti della rete di sicurezza;
- guasti al gruppo elettrogeno;
- disconnessioni: corto circuito accidentale, sovracorrente, difetti di messa a terra.

Origini delle anomalie a quadri e circuiti:

- difetti di taratura dei contatori;
- connessioni di raccordo allentate;
- isolamento anormale provocato da polvere o ossidazione delle masse metalliche.

Origine delle anomalie a elementi terminali:

- collegamento di un apparecchio di potenza superiore a quella ammessa per l'impianto;
- umidità accidentale a ambientale;
- surriscaldamento anormale localizzato che può provocare un difetto di isolamento.

**Anomalie Ricontrabili:****Sc-021/An-001 - Corto circuiti**

Corto circuiti dovuti a difetti nell'impianto di messa a terra, a sbalzi di tensione (sovraccarichi) o ad altro.

**Sc-021/An-002 - Diminuzione di tensione**

Diminuzione della tensione di alimentazione delle apparecchiature.

**Sc-021/An-003 - Disconnessione dell'alimentazione**

Disconnessione dell'alimentazione dovuta a difetti di messa a terra, di sovraccarico di tensione di alimentazione, di corto circuito imprevisto.

**Sc-021/An-004 - Interruzione dell'alimentazione principale**

Interruzione dell'alimentazione principale dovuta ad un'interruzione dell'ente erogatore/gestore dell'energia elettrica.

**Sc-021/An-005 - Interruzione dell'alimentazione secondaria**

Interruzione dell'alimentazione secondaria dovuta a guasti al circuito secondario o al gruppo elettrogeno.

**Sc-021/An-006 - Surriscaldamento**

Surriscaldamento che può provocare difetti di protezione e di isolamento. Può essere dovuto a ossidazione delle masse metalliche.

**Controlli eseguibili dall'utente****Sc-021/Cn-001 - Controllo dello stato**

**Procedura:** Controllo

**Frequenza:** 180 giorni

Verifica dello stato e dell'efficienza dell'impianto mediante l'accensione di tutti i corpi illuminanti e loro completa scarica, da effettuare in orario mattutino con sufficiente luminosità naturale.

**Requisiti da verificare:** -*Contenimento delle dispersioni elettriche*, -*Efficienza luminosa*

**Anomalie:** -*Surriscaldamento*, -*Corto circuiti*, -*Disconnessione dell'alimentazione*, -*Diminuzione di tensione*, -*Interruzione dell'alimentazione secondaria*

**Ditte Specializzate:** Elettricista

**Sc-021/Cn-002 - Controllo qualità materiali elettrici**

**Procedura:** Controllo

**Frequenza:** 180 giorni

Verificare che le caratteristiche degli elementi utilizzati corrispondano a quelle indicate dal produttore e che siano idonee all'utilizzo.

**Ditte Specializzate:** Specializzati vari

**Interventi eseguibili dall'utente****Sc-021/In-001 - Pulizia**

**Frequenza:** 30 giorni

Pulizia degli schermi mediante straccio umido e detergente.

**Ditte Specializzate:** Generico

**Sc-021/In-002 - Sostituzione lampade**

**Frequenza:** Quando occorre

Sostituzione di lampade esaurite o in via di esaurimento con altre aventi la stessa emissione, la medesima temperatura di colore e lo stesso indice di resa cromatica.

**Ditte Specializzate:** Elettricista

**Sc-021/In-003 - Sostituzioni accessori**

**Frequenza:** Quando occorre



Sostituzione di reattori, starter, condensatori ed altri accessori guasti o avariati con altri dello stesso tipo.

**Ditte Specializzate:** Eletttricista

## Impianti di terra - Su\_006/Co-015

L'impianto di messa a terra ha la funzione di collegare determinati punti elettricamente definiti con un conduttore a potenziale nullo. L'impianto previsto in progetto è costituito da cavi FG17 a da nodi equipotenziali. Ciascuna morsetteria di terra dei quadri di zona è collegata con quella del quadro generale Q.Lab e da questo fino alla connessione con l'impianto di terra esistente a servizio della struttura scolastica in esercizio.

### Ubicazione:

Localizzazione: *L'impianto è previsto all'interno del fabbricato in progetto.*

### Documentazione:

Elaborati: *I dettagli e le specifiche dell'impianto sono riportate negli allegati:- 12.3 Schemi unifilari e carpenterie quadri- 12.5 Impianto di messa a terra*

## Impianti di terra - Su\_006/Co-015 - Elenco Schede -

Su\_006/Co-015/Sc-022      Sistema di dispersione

## Sistema di dispersione - Su\_006/Co-015/Sc-022

Il sistema di dispersione ha la funzione di trasferire le cariche captate dalle calate in un collettore interrato che così realizza un anello di dispersione.

### Diagnostica:

#### Cause possibili delle anomalie:

Origini delle interruzioni nell'alimentazione:

- interruzione dell'ente erogatore;
- guasti della rete di sicurezza;
- guasti al gruppo elettrogeno;
- disconnessioni: corto circuito accidentale, sovracorrente, difetti di messa a terra.

Origini delle anomalie a quadri e circuiti:

- difetti di taratura dei contatori;
- connessioni di raccordo allentate;
- isolamento anormale provocato da polvere o ossidazione delle masse metalliche.

Origine delle anomalie a elementi terminali:

- collegamento di un apparecchio di potenza superiore a quella ammessa per l'impianto;
- umidità accidentale o ambientale;
- surriscaldamento anormale localizzato che può provocare un difetto di isolamento.

### Anomalie Ricontrabili:

#### Sc-022/An-001 - Corrosioni

Corrosione del materiale costituente il sistema di dispersione. Evidenti segni di decadimento evidenziato da cambio di colore e presenza di ruggine in prossimità delle corrosioni.

#### Sc-022/An-002 - Mancanza certificazione ecologica

Mancanza o perdita delle caratteristiche ecologiche dell'elemento.

## Controlli eseguibili dall'utente

### Sc-022/Cn-001 - Controllo dello stato

**Procedura:** Ispezione a vista

**Frequenza:** 360 giorni

Verificare che i componenti (quali connessioni, pozzetti, capicorda, ecc.) del sistema di dispersione siano in buone condizioni e non ci sia presenza di corrosione di detti elementi. Verificare inoltre la presenza dei cartelli indicatori degli schemi elettrici.

**Requisiti da verificare:** -Resistenza alla corrosione, -Resistenza meccanica

**Anomalie:** -Corrosioni

**Ditte Specializzate:** Eletttricista

### Sc-022/Cn-003 - Controllo valori della corrente

**Procedura:** Controllo con apparecchiature

**Frequenza:** 730 giorni

Verificare l'intensità della corrente scaricata a terra dall'impianto.

**Requisiti da verificare:** *-Uso di materiali, elementi e componenti a durabilità alta*

**Anomalie:** *-Mancanza certificazione ecologica*

**Ditte Specializzate:** Elettricista

## Controlli eseguibili dal personale specializzato

Sc-022/Cn-002 - Controllo qualità materiali elettrici

**Procedura:** Controllo

**Frequenza:** 180 giorni

Verificare che le caratteristiche degli elementi utilizzati corrispondano a quelle indicate dal produttore e che siano idonee all'utilizzo.

**Anomalie:** *-Mancanza certificazione ecologica*

**Ditte Specializzate:** Specializzati vari

## Interventi eseguibili dall'utente

Sc-022/In-001 - Misura resistività del terreno

**Frequenza:** 730 giorni

Misurazione del valore della resistenza di terra.

**Ditte Specializzate:** Elettricista

## Interventi eseguibili dal personale specializzato

Sc-022/In-002 - Sostituzione dispersori

**Frequenza:** Quando occorre

Sostituire i dispersori danneggiati o deteriorati.

**Ditte Specializzate:** Elettricista

## Corpo d'Opera N° 1 - LOCALI LABORATORIO

### Impianti speciali - Su\_007

Il Sub sistema impianti speciali contiene tutti gli impianti che possono fare parte di un generico sistema edilizio:- Impianto di rilevazione incendi;- Impianto di spegnimento incendi;

## REQUISITI E PRESTAZIONI

**Su\_007/Re-001 - Requisito:** Accessibilità segnalazioni

**Classe Requisito:** Di funzionamento

*Nella centrale di controllo e segnalazione devono essere previsti quattro livelli di accesso per la segnalazione e il controllo.*

**Prestazioni:** *Tutte le segnalazioni obbligatorie devono essere accessibili con livello di accesso 1 senza alcun intervento manuale (per esempio la necessità di aprire una porta). I comandi manuali con livello di accesso 1 devono essere accessibili senza l'ausilio di procedure speciali.*

**Livello minimo per la prestazione:** *Livello di accesso 1: utilizzabile dal pubblico o da persone che hanno una responsabilità generale di sorveglianza di sicurezza e che intervengono in caso di un allarme incendio o un avviso di guasto.*

*Livello di accesso 2: utilizzabile da persone che hanno una specifica responsabilità in materia di sicurezza e che sono istruite e autorizzate ad operare sulla centrale e segnalazione.*

*Livello di accesso 3: utilizzabile da persone che sono istruite e autorizzate a:*

*- riconfigurare i dati specifici del sito inseriti nella centrale o da essa controllati (per esempio etichettatura, zonizzazione, organizzazione dell'allarme);*

*- assicurare che la centrale sia in conformità alle istruzioni ed alle informazioni date dal costruttore.*

*Livello di accesso 4: utilizzabile da persone che sono istruite e autorizzate dal costruttore, sia a riparare la centrale che a modificare la sua configurazione in modo da cambiare il suo modo originale di funzionamento.*

*Solo i livelli di accesso 1 e 2 hanno una gerarchia rigorosa. Per esempio, come procedure speciali per l'ingresso al livello di accesso 2 e/o al livello di accesso 3, possono essere utilizzati:*

*- chiavi meccaniche;*

*- tastiera e codici;*

*- carte di accesso.*

*A titolo di esempio, i mezzi speciali per l'ingresso al livello di accesso 4, possono essere:*

*- chiavi meccaniche;*

*- utensili;*

*- dispositivo di programmazione esterno.*

**Normativa:** -UNI EN 54-2.

**Su\_007/Re-003 - Requisito:** Comodità di uso e manovra cassette a

**Classe Requisito:** Funzionalità d'uso

rottura

*Le cassette a rottura del vetro ed i relativi accessori devono presentare caratteristiche di funzionalità e facilità d'uso.*

**Prestazioni:** *E' opportuno che le cassette a rottura del vetro siano realizzate e poste in opera in modo da essere facilmente utilizzabili in caso di necessità.*

**Livello minimo per la prestazione:** *Per garantire una comodità d'uso e quindi di funzionamento occorre che punti di segnalazione manuale dei sistemi fissi di segnalazione d'incendio siano installati in ciascuna zona in un numero tale che almeno uno possa essere raggiunto da ogni parte della zona stessa con un percorso non maggiore di 40 m. In ogni caso i punti di segnalazione manuale devono essere almeno due. Alcuni dei punti di segnalazione manuale previsti vanno installati lungo le vie di esodo. I punti di segnalazione manuale vanno installati in posizione chiaramente visibile e facilmente accessibile, ad un'altezza compresa tra 1 m e 1,4 m.*

**Normativa:** -UNI EN 54-11.

**Su\_007/Re-004 - Requisito:** Comodità di uso e manovra estintori

**Classe Requisito:** Funzionalità d'uso

*Gli estintori ed i relativi accessori (sicura, valvola di sicurezza, tubo flessibile) devono presentare caratteristiche di facilità di uso, di funzionalità e di manovrabilità.*

**Prestazioni:** *Gli estintori devono essere dotati di una valvola di intercettazione (sufficientemente resistente) per consentire l'interruzione temporanea della scarica del mezzo estinguente. Per garantire una comodità d'uso e quindi di funzionamento occorre che:*

*- il meccanismo di azionamento deve essere dotato di una sicura per prevenire funzionamenti intempestivi;*

*- l'elemento di sicurezza deve essere sigillato (da filo metallico con piombino). La sicura deve essere costruita in modo che nessuna azione manuale volontaria può provocare la scarica senza sblocco della sicura stessa, non deformi né rompa alcuna parte del meccanismo in modo tale da impedire la successiva scarica dell'estintore;*

*- tutti gli estintori con massa di agente estinguente maggiore di 3 kg, o un volume di agente estinguente maggiore di 3 l, devono essere dotati di un tubo flessibile di scarica. La lunghezza del tronco flessibile del tubo non deve essere minore di 400 mm.*

**Livello minimo per la prestazione:** *E' opportuno che sia assicurata la qualità della progettazione, della fabbricazione e dell'installazione dei materiali e componenti con riferimento a quanto indicato dalle norme (norma UNI EN 3-5) e come certificato dalle ditte costruttrici di detti materiali e componenti.*

**Normativa:** -UNI EN 3-1/2/3/4/5; -UNI 9492; -UNI 9994.

**Su\_007/Re-006 - Requisito:** Contenimento della portata dei fluidi

**Classe Requisito:** Di funzionamento

tubazioni

*Le tubazioni devono essere in grado di garantire in ogni momento la portata e la pressione richiesti dall'impianto.*

**Prestazioni:** *Le prestazioni delle tubazioni e quindi la portata delle stesse devono essere verificate in sede di collaudo (ed annotate sul certificato di collaudo) e successivamente con ispezioni volte alla verifica di detti valori. Anche i risultati delle ispezioni devono essere riportati su un apposito libretto.*

**Livello minimo per la prestazione:** *Per la verifica dei valori della portata si possono effettuare prove di tutte le tubazioni con una pressione pari ai valori indicati dalla norma UNI. Al termine della prova se vengono rilevate delle bollicine il tubo deve essere rifiutato. Se non vengono rilevate bollicine il tubo deve essere accettato.*

**Normativa:** -UNI 7129; -UNI ISO 4437.

**Su\_007/Re-007 - Requisito:** Contenimento della tenuta erogatori

**Classe Requisito:** Di funzionamento

*Gli erogatori dell'impianto antincendio sono progettati per reagire ad una determinata temperatura per rilasciare acqua e devono essere realizzati con materiali e componenti idonei ad impedire fughe dei fluidi in modo da assicurare la durata e la funzionalità nel tempo.*

**Prestazioni:** Il controllo della tenuta deve essere garantito in condizioni di pressione e temperatura corrispondenti a quelle massime o minime di esercizio.

**Livello minimo per la prestazione:** Le prove per determinare la tenuta a determinate pressioni degli erogatori viene eseguita secondo la seguente modalità:

- si caricano gli erogatori con una pressione idrica crescente da 0 a 3 MPa in circa 30 secondi; quindi la massima pressione (3MPa) viene mantenuta per 3 minuti;

- subito dopo la pressione viene riportata a 0 MPa e viene incrementata di circa 0,05 MPa e tale valore viene mantenuto per 15 secondi;

- la pressione viene incrementata da 0,05 MPa a 1 MPa in un tempo di circa 10 secondi e tale valore viene mantenuto per 15 secondi.

Al termine della prova si deve verificare l'assenza di perdite dall'erogatore.

**Normativa:** -UNI 2223; -UNI 5336; -UNI 6363; -UNI 6507; -UNI 6884; -UNI 7125; -UNI 8293; -UNI 8863; -UNI 9489; -UNI 9490; -UNI 9491; -UNI ISO 2531; -UNI ISO 2548; -UNI ISO 3555; -CEI 20-36; -UNI EN 54.

**Su\_007/Re-010 - Requisito:** Contenimento dell'aggressività dei fluidi tubazioni

**Classe Requisito:** Di funzionamento

Le tubazioni dell'impianto antincendio non devono dar luogo a fenomeni di incrostazioni, corrosioni, depositi che possano compromettere il regolare funzionamento degli impianti stessi.

**Prestazioni:** L'acqua utilizzata per l'alimentazione delle tubazioni non deve contenere sostanze corrosive e deve essere priva di materie in sospensione e di vegetazione; in casi eccezionali può essere utilizzata anche acqua marina a condizione che l'impianto venga caricato con acqua dolce oppure non contenga acqua (impianto di estinzione a pioggia a secco). Quando si utilizza acqua marina si deve risciacquare con acqua dolce l'impianto.

**Livello minimo per la prestazione:** Devono essere previsti specifici trattamenti dell'acqua in modo che le caratteristiche chimico-fisiche (aspetto, pH, conduttività elettrica, durezza totale, cloruri, ecc.) corrispondano a quelle riportate dalla normativa.

**Normativa:** -D.M. 12.12.1985 (Norme tecniche relative alle tubazioni); -CM. LL.PP. 20.3.1986 n.27291 (D.M. 12.12.1985 Istruzioni relative alla normativa per le tubazioni); -UNI 2223 -UNI 5336 -UNI 6363 -UNI 6507 -UNI 6884 -UNI 7125 -UNI 8293 -UNI 8863 -UNI 9489 -UNI 9490 -UNI 9491 -UNI ISO 2531 -UNI ISO 2548 -UNI ISO 3555 -CEI 20-36 -UNI EN 54.

**Su\_007/Re-011 - Requisito:** Contenimento delle dispersioni elettriche

**Classe Requisito:** Funzionalità d'uso

Per evitare qualsiasi pericolo di folgorazione alle persone, causato da un contatto diretto, i componenti degli impianti elettrici devono essere dotati di collegamenti equipotenziali con l'impianto di terra dell'edificio.

**Prestazioni:** Le dispersioni elettriche possono essere verificate controllando i collegamenti equipotenziali e di messa a terra dei componenti degli impianti mediante misurazioni di resistenza a terra.

**Livello minimo per la prestazione:** Devono essere rispettati i livelli previsti in sede di progetto e nell'ambito della dichiarazione di conformità prevista dall'art.7 del regolamento di attuazione della Legge 5.3.1990 n.46.

**Normativa:** -Legge 5 marzo 1990 n.46: "Norme per la sicurezza degli impianti"; -D.P.R. 6 dicembre 1991 n.447: "Regolamento di attuazione della Legge 5 marzo 1990 n.46, in materia di sicurezza degli impianti"; -CEI 11-8; -CEI 64-2; -CEI 64-8; -CEI S.423.

**Su\_007/Re-012 - Requisito:** Contenimento portata dei fluidi erogatori

**Classe Requisito:** Di funzionamento

Gli erogatori devono garantire nel tempo la portata e la pressione richiesti dall'impianto in modo da rispettare i tempi previsti dalle normative specifiche per effettuare lo spegnimento.

**Prestazioni:** La quantità di sostanza estinguente nel sistema deve assicurare una protezione contro il maggiore rischio possibile e in caso di necessità deve essere garantita una quantità di riserva maggiore di quella principale. Sia la quantità principale che quella di riserva devono essere collegate in modo permanente alle tubazioni di distribuzione.

**Livello minimo per la prestazione:** La portata del sistema deve essere verificata mediante calcoli eseguiti ad una temperatura nominale di stoccaggio della sostanza estinguente di 20 °C e supportati da prove adeguate. La quantità minima di gas estinguente deve essere desunta dalle specifiche del fabbricante che devono essere riportate sulla targhetta o nel manuale di istruzioni del fabbricante.

**Normativa:** -D.M. 12.12.1985 (Norme tecniche relative alle tubazioni); -CM. LL.PP. 20.3.1986 n.27291 (D.M. 12.12.1985 Istruzioni relative alla normativa per le tubazioni); -UNI 2223 -UNI 5336 -UNI 6363 -UNI 6507 -UNI 6884 -UNI 7125 -UNI 8293 -UNI 8863 -UNI 9489 -UNI 9490 -UNI 9491 -UNI ISO 2531 -UNI ISO 2548 -UNI ISO 3555 -CEI 20-36 -UNI EN 54; -UNI EN 10877-1.

**Su\_007/Re-014 - Requisito:** Controllo della tenuta tubi e valvole

**Classe Requisito:** Di stabilità

Le tubazioni e gli elementi accessori quali valvole e rubinetti devono impedire fuoriuscite dei fluidi in circolazione in modo da assicurare la durata e la funzionalità nel tempo.

**Prestazioni:** Il controllo della tenuta deve essere garantito in condizioni di pressione e temperatura corrispondenti a quelle massime o minime di esercizio.

**Livello minimo per la prestazione:** Il tubo sottoposto a prova deve essere collegato ad una sorgente di acqua in pressione. La prova sarà condotta così come specificato nella norma UNI ISO 1167 alla temperatura di 20 °C. Se vengono rilevate una o più perdite il tubo deve essere rifiutato. Se non viene rilevata alcuna perdita il tubo deve essere accettato.

**Normativa:** -UNI 7129; -UNI ISO 1167; -UNI ISO 4437.

**Su\_007/Re-015 - Requisito:** Efficienza

**Classe Requisito:** Di funzionamento

La centrale di controllo e segnalazione deve entrare nella condizione di allarme incendio a seguito della ricezione dei segnali e dopo che gli stessi siano stati elaborati ed interpretati come allarme incendio.

**Prestazioni:** La centrale di controllo e segnalazione deve essere in grado di ricevere, elaborare e visualizzare segnali provenienti da tutte le zone in modo che un segnale proveniente da una zona non deve falsare l'elaborazione, la memorizzazione e la segnalazione di segnali provenienti da altre zone.

**Livello minimo per la prestazione:** L'elaborazione dei segnali provenienti dai rivelatori d'incendio in aggiunta a quello richiesto per prendere la decisione di segnalare l'allarme incendio non deve ritardare la segnalazione della condizione di allarme incendio per più di 10 s. Nel caso di attivazione di segnalazione manuale di allarme la centrale deve entrare nella condizione di allarme incendio entro 10 s. La condizione di allarme incendio deve essere indicata senza alcun intervento manuale e viene attuata con: una segnalazione luminosa, una segnalazione visiva delle zone in allarme e un segnale acustico.

La centrale di controllo e segnalazione può essere in grado di ritardare l'azionamento delle uscite verso i dispositivi di allarme incendio e/o ai dispositivi di trasmissione di allarme incendio.

**Normativa:** -UNI EN 54-2.

**Su\_007/Re-016 - Requisito:** Efficienza estintori

**Classe Requisito:** Funzionalità tecnologica

Gli estintori ed i relativi accessori (sicura, valvola di sicurezza, tubo flessibile) devono essere in grado di mantenere inalterate nel tempo le proprie capacità di rendimento assicurando un buon funzionamento.

**Prestazioni:** Gli estintori di incendio portatili devono essere atti al funzionamento a temperature comprese fra - 20 °C e + 60 °C [T (max) °C]. Per gli estintori a base d'acqua, le temperature limiti inferiori devono essere + 5 °C, 0 °C, - 10 °C, - 15 °C, - 20 °C, - 25 °C, - 30 °C a richiesta del

produttore.

**Livello minimo per la prestazione:** E' opportuno che sia assicurata la qualità della progettazione, della fabbricazione e dell'installazione dei materiali e componenti con riferimento a quanto indicato dalle norme (norma UNI EN 3-5) e come certificato dalle ditte costruttrici. Gli estintori devono soddisfare i seguenti requisiti:

- la scarica deve iniziare entro 10 s dall'apertura della valvola di intercettazione;
- la durata della scarica non deve essere minore del valore specificato nel prospetto 1 della EN 3-1:1996;
- non più del 15% della carica iniziale di polvere BC o del 10% di quella degli altri agenti estinguenti deve rimanere nell'estintore dopo scarica ininterrotta, compreso tutto il gas ausiliario.

**Normativa:** -UNI EN 3-1/2/3/4/5; -UNI 9492; -UNI 9994.

**Su\_007/Re-020 - Requisito:** Isolamento elettromagnetico centrale

**Classe Requisito:** Acustici

I materiali ed i componenti della centrale di controllo e segnalazione dell'impianto di rivelazione incendi devono garantire un livello di isolamento da eventuali campi elettromagnetici.

**Prestazioni:** I materiali e componenti della centrale di controllo e segnalazione devono essere realizzati con materiali tali da non essere danneggiati da eventuali campi elettromagnetici durante il normale funzionamento (esempio trasmettitori radio portatili, ecc.).

**Livello minimo per la prestazione:** Per accertare la capacità di isolamento elettrostatico della centrale di controllo e segnalazione si effettuano una serie di prove secondo le modalità riportate nella norma UNI EN 54/2 ed utilizzando il procedimento di prova descritto nella IEC 801-3. Il campione deve essere condizionato nel modo seguente:

- a) gamma di frequenza: da 1 MHz a 1 GHz;
- b) intensità di campo: 10 V/m;
- c) modulazione dell'ampiezza sinusoidale: 80% a 1 kHz.

Alla fine della prova il campione deve essere controllato al fine di verificare visivamente l'assenza di danni meccanici, sia internamente che esternamente.

**Normativa:** -UNI 9795; -UNI EN 54; -UNI CEI 20-36; -UNI CEI 64-8.

**Su\_007/Re-022 - Requisito:** Resistenza a cali di tensione

**Classe Requisito:** Funzionalità d'uso

I materiali ed i componenti della centrale di controllo e segnalazione devono resistere a riduzioni di tensione e a brevi interruzioni di tensione.

**Prestazioni:** I materiali ed i componenti della centrale di controllo e segnalazione devono resistere a riduzioni di tensione e a brevi interruzioni di tensione che possono essere causate da inserimenti di carico e dall'intervento di dispositivi di protezione sulla rete di distribuzione di energia.

**Livello minimo per la prestazione:** Deve essere usato un generatore di prova che sia in grado di ridurre l'ampiezza della tensione per una o più semionde ai passaggi per lo zero. Il campione deve essere nella condizione di funzionamento e deve essere controllato durante il condizionamento. La tensione di alimentazione deve essere ridotta dal valore nominale della percentuale stabilita per il periodo specificato secondo il seguente prospetto:

Riduzione della tensione: 50% - Durata della riduzione in semiperiodi: 20 sec;

Riduzione della tensione: 100% - Durata della riduzione in semiperiodi: 10 sec.

Ogni riduzione deve essere applicata dieci volte con un intervallo non minore di 1 s e non maggiore di 1,5 s. Alla fine della prova il campione deve essere controllato al fine di verificare visivamente l'assenza di danni meccanici, sia internamente che esternamente.

**Normativa:** -UNI EN 54-2.

**Su\_007/Re-024 - Requisito:** Resistenza a manovre e sforzi d'uso

**Classe Requisito:** Di stabilità

I nastri ed i relativi accessori devono essere in grado di contrastare in modo efficace il prodursi di deformazioni o rotture in seguito ad operazioni di manovra o di utilizzo.

**Prestazioni:** Sotto l'azione di sollecitazioni derivanti dalle manovre e sforzi d'uso i nastri ed i relativi accessori devono conservare inalterate le caratteristiche funzionali e di finitura superficiale assicurando comunque i livelli prestazionali di specifica. In particolare tutte le parti in ottone o bronzo dei terminali di erogazione, sottoposti a manovre e/o sforzi meccanici in genere, devono essere protetti mediante processo galvanico di cromatura o procedimenti equivalenti (laccatura, zincatura, bagno galvanico ecc.) per eliminare l'incrudimento e migliorare le relative caratteristiche meccaniche, seguendo le prescrizioni riportate nelle specifiche norme UNI di riferimento.

**Livello minimo per la prestazione:** Per la verifica della resistenza agli sforzi d'uso si esegue la seguente prova: collocare una piastra di acciaio di 100 mm x 25 mm in posizione centrale tra i due dischi della bobina e montare un martello cilindrico d'acciaio del diametro di 125 mm e di massa (25 +/- 0,1) kg su delle guide in modo che possa liberamente cadere da una altezza di (300 +/- 5) mm per urtare la piastra di acciaio a metà della luce tra i due dischi. Esaminare la bobina e le giunzioni della tubazione all'entrata e all'uscita della bobina per accertare eventuali danneggiamenti. Eseguire la prova srotolare completamente la tubazione ed applicare un carico statico di 75 kg per mezzo di un dispositivo fissato alla tubazione a 500 mm dall'uscita della bobina per un tempo di 5 min. Esaminare la bobina e le giunzioni della tubazione all'entrata ed all'uscita della bobina per accertare eventuali danneggiamenti.

**Normativa:** -Legge 5 marzo 1990 n.46: "Norme per la sicurezza degli impianti"; -D.P.R. 6 dicembre 1991, n.447: "Regolamento di attuazione della Legge 5 marzo 1990 n.46, in materia di sicurezza degli impianti"; -D.P.R. 26 agosto 1993 n.412: "Regolamento recante norme per la progettazione, l'installazione, l'esercizio e la manutenzione degli impianti termici degli edifici ai fini del contenimento dei consumi di energia, in attuazione dell'art.4, comma 4°, della Legge 9 gennaio 1991 n.10"; -UNI EN 671-1.

**Su\_007/Re-029 - Requisito:** Resistenza alla corrosione sistemi alimentazione

**Classe Requisito:** Di stabilità

I materiali ed i componenti della apparecchiatura di alimentazione devono essere in grado di contrastare in modo efficace il prodursi di fenomeni di corrosione.

**Prestazioni:** I componenti dell'apparecchiatura devono essere realizzati con materiali tali da sopportare gli effetti dell'umidità per lungo tempo nell'ambiente di utilizzo (per esempio, cambiamenti delle proprietà elettriche dovute ad adsorbimento, reazioni chimiche in presenza di umidità, corrosione galvanica, ecc.).

**Livello minimo per la prestazione:** Il campione deve essere condizionato come segue:

- a) temperatura: 40 °C +/- 2 °C;
- b) umidità relativa: 93 %;
- c) durata: 21 giorni.

Il campione deve essere portato gradualmente alla temperatura di condizionamento 40 °C +/- 2% °C, fino al raggiungimento della stabilità di temperatura per prevenire la formazione di condensa sul campione. Alla fine della prova il campione deve essere controllato al fine di verificare visivamente l'assenza di danni meccanici, sia internamente che esternamente.

**Normativa:** -UNI EN 54-4.

**Su\_007/Re-032 - Requisito:** Resistenza alle temperature e a sbalzi di temperature tubazioni

**Classe Requisito:** Termici ed igrotermici

Le tubazioni e gli elementi accessori dell'impianto antincendio devono contrastare efficacemente il prodursi di deformazioni o rotture sotto l'azione di temperature elevate o a sbalzi delle stesse. Per tale scopo possono essere dotati di adeguati rivestimenti.

**Prestazioni:** Le tubazioni e gli elementi accessori dell'impianto antincendio devono resistere alle temperature ed agli sbalzi termici che possono verificarsi durante il funzionamento.

**Livello minimo per la prestazione:** Devono essere rispettati i livelli previsti in sede di progetto. Possono essere utilizzati rivestimenti per le tubazioni quali cemento, smalto bituminoso, vernice bituminosa, resine epossidiche, materie plastiche ecc. per i quali valgono le prescrizioni riportate dalla norma UNI 6363 all'appendice B.

**Normativa:** -D.M. 12.12.1985 (Norme tecniche relative alle tubazioni); -CM. LL.PP. 20.3.1986 n.27291 (D.M. 12.12.1985 Istruzioni relative alla normativa per le tubazioni); -UNI 2223; -UNI 5336; -UNI 6363; -UNI 6507; -UNI 6884; -UNI 7125; -UNI 8293; -UNI 8863; -UNI 9489; -UNI 9490; -UNI 9491; -UNI ISO 2531; -UNI ISO 2548; -UNI ISO 3555; -CEI 20-36; -UNI EN 54.

**Su\_007/Re-033 - Requisito:** Resistenza alle temperature erogatori

**Classe Requisito:** Di funzionamento

Gli erogatori devono contrastare il prodursi di deformazioni o rotture sotto l'azione di temperature elevate o a sbalzi delle stesse poiché basano il loro funzionamento e sono progettati per reagire ad una determinata temperatura per rilasciare l'estinguente.

**Prestazioni:** Tutti i dispositivi devono essere progettati per funzionare correttamente da -20 °C a +50 °C ed in ogni caso devono essere indicate le limitazioni di temperatura per il corretto funzionamento.

**Livello minimo per la prestazione:** La verifica delle temperature di funzionamento va fatta verificando la conformità alle specifiche del fabbricante che devono essere riportate sulla targhetta o nel manuale di istruzioni del fabbricante. In caso di mancanza di detti dati, possono essere eseguite delle prove secondo le normative vigenti.

**Normativa:** -CM. LL.PP. 20.3.1986 n.27291 (D.M. 12.12.1985 Istruzioni relative alla normativa per le tubazioni); -UNI EN 10877-1.

**Su\_007/Re-034 - Requisito:** Resistenza all'umidità rivelatori di fumo

**Classe Requisito:** Termici ed igrotermici

I rivelatori di fumo devono essere in grado di contrastare in modo efficace il prodursi di fenomeni di umidità che possano compromettere il regolare funzionamento.

**Prestazioni:** I rivelatori si considerano conformi alla norma se realizzati con materiali tali da evitare la formazione di gocce d'acqua di condensa o fenomeni di appannamento per cui si attivino i meccanismi di allarme.

**Livello minimo per la prestazione:** Per accertare la capacità degli elementi dell'impianto ad evitare fenomeni di condensa o di appannamento si effettua una prova secondo le modalità riportate nell'appendice M della norma UNI EN 54/7. Alla fine di detta prova si deve verificare che il rapporto dei valori della soglia di risposta non sia maggiore di 1,6.

**Normativa:** -UNI EN 54-7; -UNI EN 54-12.

**Su\_007/Re-036 - Requisito:** Resistenza meccanica erogatori

**Classe Requisito:** Di stabilità

Gli erogatori devono essere in grado di contrastare in modo efficace il prodursi di deformazioni o rotture sotto l'azione di determinate sollecitazioni.

**Prestazioni:** Gli erogatori devono essere idonei ad assicurare stabilità e resistenza all'azione di sollecitazioni meccaniche in modo da garantire durata e funzionalità nel tempo, garantendo allo stesso tempo la sicurezza degli utenti.

**Livello minimo per la prestazione:** Per verificare la resistenza meccanica degli erogatori si sottopongono gli stessi alla prova detta del colpo d'ariete. Si effettua lo spurgo dell'aria dall'erogatore e successivamente si sottopongono gli erogatori a 3000 cicli di pressione da 0,4 a 2,5 MPa registrando le variazioni di pressioni. Al termine delle operazioni gli erogatori non devono presentare perdite d'acqua o qualsiasi danno e devono entrare in funzione ad una pressione di 0,035 MPa.

**Normativa:** -UNI 2223; -UNI 3918; -UNI 5336; -UNI 5465; -UNI 5468; -UNI 5469; -UNI 6363; -UNI 6507; -UNI 6884; -UNI 7125; -UNI 8293; -UNI 8863; -UNI 9489; -UNI 9490; -UNI 9491; -UNI ISO 2531; -UNI ISO 2548; -UNI ISO 3555; -CEI 20-36; -UNI EN 54.

**Su\_007/Re-040 - Requisito:** Resistenza meccanica tubazioni

**Classe Requisito:** Di stabilità

Le tubazioni e gli elementi accessori quali valvole e rubinetti devono contrastare efficacemente il prodursi di deformazioni o rotture sotto l'azione di determinate sollecitazioni.

**Prestazioni:** Le tubazioni e gli elementi accessori devono essere idonei ad assicurare stabilità e resistenza all'azione di sollecitazioni meccaniche in modo da garantire durata e funzionalità nel tempo, senza pregiudicare la sicurezza degli utenti.

**Livello minimo per la prestazione:** La resistenza meccanica delle tubazioni destinate al trasporto del gas può essere verificata mediante prova da effettuarsi con le modalità ed i tempi previsti dalla norma UNI EN 1057. In particolare la prova di trazione deve essere eseguita secondo il metodo indicato dalla norma UNI EN 10002-1. Può essere effettuata anche la prova di allargamento che deve essere eseguita in conformità alla EN 10234. Il diametro esterno dell'estremità del tubo deve essere allargato del 30% mediante un mandrino conico che presenti un angolo di 45°.

**Normativa:** -UNI 7129; -UNI EN 1057; -UNI EN 10002-1; -UNI EN 10234.

**Su\_007/Re-041 - Requisito:** Stabilità chimico reattiva

**Classe Requisito:** Di funzionamento

Le sostanze estinguenti devono essere in grado di mantenere inalterate nel tempo le proprie caratteristiche chimico-fisiche, ed essere elettricamente non conduttive.

**Prestazioni:** Le sostanze estinguenti non devono essere usate su incendi che coinvolgano alcuni materiali quali:

- sostanze chimiche contenenti nitrato di cellulosa;
- miscele contenenti clorato di sodio o il nitrato di sodio;
- sostanze chimiche soggette a decomposizione autotermica, come alcuni perossidi organici;
- metalli reattivi (come sodio, potassio, magnesio, titanio e zirconio), idruri reattivi o amidi metallici.

**Livello minimo per la prestazione:** Non scaricare una sostanza estinguente in atmosfere potenzialmente esplosive poiché durante la scarica della sostanza estinguente conduttori non collegati a terra possono scaricare su altri oggetti e dare inizio a un'esplosione.

**Normativa:** -D.M. 12.12.1985 (Norme tecniche relative alle tubazioni); -CM. LL.PP. 20.3.1986 n.27291 (D.M. 12.12.1985 Istruzioni relative alla normativa per le tubazioni); -UNI 2223; -UNI 5336; -UNI 6363; -UNI 6507; -UNI 6884; -UNI 7125; -UNI 8293; -UNI 8863; -UNI 9489; -UNI 9490; -UNI 9491; -UNI ISO 2531; -UNI ISO 2548; -UNI ISO 3555; -CEI 20-36; -UNI EN 54; -UNI EN 10877-1.

**Su\_007/Re-042 - Requisito:** Stabilità chimico reattiva tubazioni

**Classe Requisito:** Di funzionamento

Le tubazioni e gli elementi accessori quali valvole e rubinetti devono mantenere inalterate nel tempo le proprie caratteristiche chimico-fisiche.

**Prestazioni:** I componenti dell'impianto devono essere realizzati con materiali e finiture che non presentino incompatibilità chimico-fisica fra loro o che possano dar luogo a fenomeni di corrosione elettrolitica evitando in particolare contatti diretti fra rame e zinco (o acciaio zincato) o fra metalli e materiali aggressivi (alluminio o acciaio e gesso).

**Livello minimo per la prestazione:** Verificare che la composizione chimica degli acciai utilizzati per realizzare tubazioni per la condotta dell'acqua non superi le tolleranze ammissibili indicate dal prospetto II della norma UNI 6363. Per il prelievo di campioni da sottoporre ad analisi chimico fisiche seguire le modalità indicate dalla norma UNI EN 18.

**Normativa:** -UNI 564; -UNI 3918; -UNI 5465; -UNI 5468; -UNI 5469; -UNI 5745; -UNI 5746; -UNI 6363; -UNI 6784; -UNI 9182; -UNI EN 18.

## Impianti speciali - Su\_007 - Elenco Componenti -

Su_007/Co-016	Impianto di rilevazione incendi
Su_007/Co-017	Impianto di spegnimento incendi

### Impianto di rilevazione incendi - Su\_007/Co-016

L'impianto di rivelazione e allarme incendio deve fornire segnalazioni ottiche e/o acustiche agli occupanti di un edificio che, in caso di possibili incendi, possano intraprendere adeguate azioni di protezione contro l'incendio oltre ad eventuali altre misure di sicurezza per un tempestivo esodo. Le funzioni di rivelazione incendio e allarme incendio possono essere combinate in un unico sistema. Generalmente un impianto di rivelazione e allarme è costituito da:- rivelatori di fumi;- centrale di controllo e segnalazione;- dispositivi di allarme manuali;- apparecchiatura di alimentazione.

**Ubicazione:**

Localizzazione: *Gli elementi dell'impianto sono inseriti all'interno dei vani del fabbricato in progetto; la centrale di allarme è installata in corrispondenza di vano presidiato all'interno della struttura scolastica esistente*

**Documentazione:**

Elaborati: *I dettagli degli impianti sono riportati nei seguenti elaborati:Tav. 9.2 Pianta Sistemi di rilevazione ed allarmeTav. 9.3 Planimetria delle aree coperte e rete idrica antincendioTav. 9.5 Schema impianto di allarme*

### Impianto di spegnimento incendi - Su\_007/Co-017

L'impianto antincendio è l'insieme degli elementi tecnici aventi funzione di prevenire, eliminare, limitare o segnalare incendi. L'impianto antincendio, nel caso in esame, è costituito da :- rete idrica di adduzione in ferro zincato;- idrante a muro UNI45 con cassetta e manichette;- estintori.

**Ubicazione:**

Localizzazione: *Gli elementi dell'impianto sono alloggiati all'interno del fabbricato in progetto.*

**Documentazione:**

Allegati: *I dettagli degli impianti sono riportati nei seguenti elaborati:Tav. 9.2 Pianta Sistemi di rilevazione ed allarmeTav. 9.3 Planimetria delle aree coperte e rete idrica antincendioTav. 9.5 Schema impianto di allarme*

## Corpo d'Opera N° 2 - - PALESTRA -

### Sistema strutturale - Su\_008

Il sistema strutturale rappresenta l'insieme di tutti gli elementi portanti principali e secondari che, nell'organismo architettonico che ne deriva, sono destinati ad assorbire i carichi e le azioni esterne cui il manufatto è soggetto durante tutta la sua vita di esercizio.

### REQUISITI E PRESTAZIONI

**Su\_008/Re-001 - Requisito:** Contenimento della freccia massima

**Classe Requisito:** Di stabilità

*La freccia di inflessione di un solaio costituisce il parametro attraverso il quale viene giudicata la deformazione sotto carico e la sua elasticità.*

**Prestazioni:** *Il controllo della freccia massima avviene sullo strato portante o impalcato strutturale che viene sottoposto al carico proprio, a quello degli altri strati ed elementi costituenti il solaio e a quello delle persone e delle attrezzature ipotizzati per l'utilizzo.*

**Livello minimo per la prestazione:** *Le deformazioni devono risultare compatibili con le condizioni di esercizio del solaio e degli elementi costruttivi ed impiantistici ad esso collegati secondo le norme vigenti.*

**Normativa:** D.M.17/01/2018 "Norme Tecniche per le Costruzioni".

**Su\_008/Re-002 - Requisito:** Contenimento delle dispersioni elettriche

**Classe Requisito:** Protezione elettrica

*Le strutture in sottosuolo dovranno, in modo idoneo, impedire eventuali dispersioni elettriche.*

**Prestazioni:** *Tutte le parti metalliche facenti parte delle strutture in sottosuolo dovranno essere connesse ad impianti di terra mediante dispersori, in modo che esse vengano a trovarsi allo stesso potenziale elettrico del terreno.*

**Livello minimo per la prestazione:** *Essi variano in funzione delle modalità di progetto.*

**Normativa:** D.M.17/01/2018 "Norme Tecniche per le Costruzioni".

**Su\_008/Re-003 - Requisito:** Contenimento dell'inerzia termica

**Classe Requisito:** Termici ed igrotermici

*Contribuisce, con l'accumulo di calore, al benessere termico.*

**Prestazioni:** *Esso si definisce attraverso il fattore d'inerzia definito come rapporto tra le masse di potenziale accumulo termico e la superficie di pavimento. Il fattore di inerzia si traduce tecnologicamente nel controllo delle masse efficaci di accumulo e di cessione termica degli elementi costruttivi del solaio.*

**Livello minimo per la prestazione:** *A titolo indicativo i valori del fattore di inerzia possono essere:*

*- < 150 kg/m<sup>2</sup>, per edifici a bassa inerzia termica;*

*- 150 - 300 kg/m<sup>2</sup>, per edifici a media inerzia;*

*- > 300 kg/m<sup>2</sup>, per edifici ad alta inerzia.*

**Normativa:** D.M.17/01/2018 "Norme Tecniche per le Costruzioni".

**Su\_008/Re-008 - Requisito:** Isolamento acustico dai rumori aerei

**Classe Requisito:** Acustici

*E' l'attitudine a determinare un isolamento acustico dai rumori aerei tra due elementi spaziali sovrapposti.*

**Prestazioni:** *La prestazione di isolamento acustico dai rumori aerei dei solai si può ottenere attraverso la prova di laboratorio del loro potere fonoisolante. L'esito della prova può essere sinteticamente espresso attraverso l'indice di valutazione del potere fonoisolante.*

**Livello minimo per la prestazione:** *E' possibile assegnare ad un certo solaio finito il requisito di isolamento acustico dai rumori aerei attraverso l'indice di valutazione del potere fonoisolante calcolato di volta in volta in laboratorio.*

**Normativa:** D.M.17/01/2018 "Norme Tecniche per le Costruzioni".

**Su\_008/Re-009 - Requisito:** Isolamento acustico dai rumori d'urto

**Classe Requisito:** Acustici

*E' l'attitudine a determinare un isolamento acustico dai rumori impattivi o d'urto dei solai.*

**Prestazioni:** *La valutazione delle prestazioni di isolamento acustico dai rumori impattivi o d'urto dei solai si può ottenere attraverso la prova in laboratorio del livello di pressione sonora (Lc) provocato da rumore di calpestio. Attraverso il risultato della prova può essere sinteticamente espresso l'indice di valutazione del livello di rumore di calpestio (L<sub>nw</sub>).*

**Livello minimo per la prestazione:** *E' possibile assegnare ad un certo solaio finito il requisito di isolamento acustico dai rumori impattivi o d'urto attraverso l'indice del livello di rumore di calpestio (L<sub>nw</sub>) calcolato di volta in volta in laboratorio. Esiste un indice sintetico (indice di attenuazione del livello di rumore di calpestio normalizzato delta L<sub>w</sub>) espresso dall'attenuazione ottenuta in corrispondenza della frequenza di 500 Hz.*

**Normativa:** D.M.17/01/2018 "Norme Tecniche per le Costruzioni".

**Su\_008/Re-010 - Requisito:** Isolamento termico

**Classe Requisito:** Termici ed igrotermici

*La prestazione di isolamento termico è da richiedere quando il solaio separa due ambienti sovrapposti nei quali possono essere presenti stati termici differenti. Si calcola in fase di progetto attraverso il calcolo della termotrasmissione.*

**Prestazioni:** *La valutazione delle prestazioni effettive può essere fatta in opera con il metodo dei termoflussimetri. Il valore della termotrasmissione è influenzato soprattutto dallo strato portante.*

**Livello minimo per la prestazione:** *I livelli minimi variano in funzione dei parametri dettati dalle normative vigenti.*

**Normativa:** D.M.17/01/2018 "Norme Tecniche per le Costruzioni".

**Su\_008/Re-011 - Requisito:** Reazione al fuoco

**Classe Requisito:** Protezione antincendio

*Livello di partecipazione al fuoco dei materiali combustibili costituenti i solai.*

**Prestazioni:** *I materiali costituenti i solai devono essere di classe non superiore a 1 (uno) secondo la classificazione di reazione al fuoco prevista dal D.M. 26.6.1984. Le prestazioni di reazione al fuoco dei materiali devono essere certificate da "marchio di conformità" con i dati: del nome del produttore; dell'anno di produzione; della classe di reazione al fuoco; dell'omologazione del Ministero dell'Interno.*

**Livello minimo per la prestazione:** *I livelli prestazionali variano in funzione delle prove di classificazione di reazione al fuoco e omologazione dei materiali:*

*- della velocità di propagazione della fiamma;*

*- del tempo di post - combustione;*

*- del tempo di post - incandescenza;*

*- dell'estensione della zona danneggiata.*

**Normativa:** D.M.17/01/2018 "Norme Tecniche per le Costruzioni".

**Su\_008/Re-012 - Requisito:** Regolarità delle finiture

**Classe Requisito:** Visivi



*I materiali costituenti i solai devono avere gli strati superficiali in vista privi di difetti, fessurazioni, distacchi, ecc. e/o comunque esenti da caratteri che possano rendere difficile la lettura formale.*

**Prestazioni:** *Le superfici dei materiali costituenti i solai non devono presentare fessurazioni a vista, né screpolature o sbollature superficiali. Le coloriture devono essere omogenee e non presentare tracce di ripresa di colore, che per altro saranno tollerate solamente su grandi superfici.*

**Livello minimo per la prestazione:** *Essi variano in funzione dei materiali utilizzati per i rivestimenti superficiali.*

**Normativa:** D.M.17/01/2018 "Norme Tecniche per le Costruzioni".

**Su\_008/Re-013 - Requisito:** Resistenza agli agenti aggressivi

**Classe Requisito:** Protezione dagli agenti chimici ed organici

*Le strutture in sottosuolo non debbono subire dissoluzioni o disgregazioni e mutamenti di aspetto a causa dell'azione di agenti aggressivi chimici.*

**Prestazioni:** *Le strutture in sottosuolo dovranno conservare nel tempo, sotto l'azione di agenti chimici (anidride carbonica, solfati, ecc.) presenti in ambiente, le proprie caratteristiche funzionali.*

**Livello minimo per la prestazione:** *Nelle opere e manufatti in calcestruzzo, la normativa prevede che gli spessori minimi del copriferro variano in funzione delle tipologie costruttive, in particolare la superficie dell'armatura resistente, comprese le staffe, deve distare dalle facce esterne del conglomerato di almeno 0,8 cm nel caso di solette, setti e pareti, e di almeno 2 cm nel caso di travi e pilastri. Tali misure devono essere aumentate, e rispettivamente portate a 2 cm per le solette e a 4 cm per le travi ed i pilastri, in presenza di salsedine marina, di emanazioni nocive, od in ambiente comunque aggressivo. Copriferri maggiori possono essere utilizzati in casi specifici (ad es. opere idrauliche).*

**Normativa:** D.M.17/01/2018 "Norme Tecniche per le Costruzioni".

**Su\_008/Re-014 - Requisito:** Resistenza agli attacchi biologici

**Classe Requisito:** Protezione dagli agenti chimici ed organici

*Le strutture in fondazione e di contenimento a seguito della presenza di organismi viventi (animali, vegetali, microrganismi) non dovranno subire riduzioni delle sezioni del copriferro con conseguenza della messa a nudo delle armature.*

**Prestazioni:** *Le strutture in sottosuolo costituite da elementi in legno non dovranno permettere la crescita di funghi, insetti, muffe, organismi marini, ecc., ma dovranno conservare nel tempo le proprie caratteristiche funzionali anche in caso di attacchi biologici. Gli elementi in legno dovranno essere trattati con prodotti protettivi idonei.*

**Livello minimo per la prestazione:** *I valori minimi di resistenza agli attacchi biologici variano in funzione dei materiali, dei prodotti utilizzati, delle classi di rischio, delle situazioni generali di servizio, dell'esposizione a umidificazione e del tipo di agente biologico.*

#### DISTRIBUZIONE DEGLI AGENTI BIOLOGICI PER CLASSI DI RISCHIO (UNI EN 335-1)

##### CLASSE DI RISCHIO: 1;

*Situazione generale di servizio: non a contatto con terreno, al coperto (secco);*

*Descrizione dell'esposizione a umidificazione in servizio: nessuna;*

*Distribuzione degli agenti biologici: a)funghi: -; b)\*insetti: U; c)termiti: L; d)organismi marini: -.*

##### CLASSE DI RISCHIO: 2;

*Situazione generale di servizio: non a contatto con terreno, al coperto (rischio di umidificazione);*

*Descrizione dell'esposizione a umidificazione in servizio: occasionale;*

*Distribuzione degli agenti biologici: a)funghi: U; b)\*insetti: U; c)termiti: L; d)organismi marini: -.*

##### CLASSE DI RISCHIO: 3;

*Situazione generale di servizio: non a contatto con terreno, non al coperto;*

*Descrizione dell'esposizione a umidificazione in servizio: frequente;*

*Distribuzione degli agenti biologici: a)funghi: U; b)\*insetti: U; c)termiti: L; d)organismi marini: -;*

##### CLASSE DI RISCHIO: 4;

*Situazione generale di servizio: a contatto con terreno o acqua dolce;*

*Descrizione dell'esposizione a umidificazione in servizio: permanente;*

*Distribuzione degli agenti biologici: a)funghi: U; b)\*insetti: U; c)termiti: L; d)organismi marini: -.*

##### CLASSE DI RISCHIO: 5;

*Situazione generale di servizio: in acqua salata;*

*Descrizione dell'esposizione a umidificazione in servizio: permanente;*

*Distribuzione degli agenti biologici: a)funghi: U; b)\*insetti: U; c)termiti: L; d)organismi marini: U.*

**DOVE:**

*U = universalmente presente in Europa*

*L = localmente presente in Europa*

*\* il rischio di attacco può essere non significativo a seconda delle particolari situazioni di servizio.*

**Normativa:** D.M.17/01/2018 "Norme Tecniche per le Costruzioni".

**Su\_008/Re-015 - Requisito:** Resistenza agli urti

**Classe Requisito:** Di stabilità

*I solai, sottoposti ad urti convenzionali di un corpo con determinate caratteristiche dotato di una certa energia, non devono essere né attraversati, né tantomeno spostarsi, né produrre la caduta di pezzi pericolosi per gli utenti.*

**Prestazioni:** *I materiali costituenti i solai devono resistere agli urti prodotti dalla caduta di oggetti senza che si manifestino fessurazioni, deformazioni, ecc.).*

**Livello minimo per la prestazione:** *In edilizia residenziale, per gli urti cosiddetti di sicurezza, i valori da verificare in corrispondenza dell'estradosso del solaio possono essere:*

*- urto di grande corpo molle con l'energia massima d'urto  $E \geq 900 \text{ J}$ ;*

*- urto di grande corpo duro con  $E \geq 50 \text{ J}$ .*

**Normativa:** D.M.17/01/2018 "Norme Tecniche per le Costruzioni".

**Su\_008/Re-016 - Requisito:** Resistenza al fuoco

**Classe Requisito:** Protezione antincendio

*La resistenza al fuoco rappresenta l'attitudine degli elementi che costituiscono le strutture a conservare, in un tempo determinato, la stabilità (R), la tenuta (E) e l'isolamento termico (I). Essa è intesa come il tempo necessario affinché la struttura raggiunga uno dei due stati limite di stabilità e di integrità, in corrispondenza dei quali non è più in grado sia di reagire ai carichi applicati sia di impedire la propagazione dell'incendio.*

**Prestazioni:** *Gli elementi delle strutture in elevazione devono presentare una resistenza al fuoco (REI) non inferiore a quello determinabile in funzione del carico d'incendio, secondo le modalità specificate nella C.M. dell'Interno 14.9.1961 n.91.*

**Livello minimo per la prestazione:** *In particolare gli elementi costruttivi delle strutture di elevazione devono avere la resistenza al fuoco indicata di seguito, espressa in termini di tempo entro il quale le strutture di elevazioni conservano stabilità, tenuta alla fiamma, ai fumi ed isolamento termico:*

*Altezza antincendio (m): da 12 a 32 - Classe REI (min): 60;*

*Altezza antincendio (m): da oltre 32 a 80 - Classe REI (min): 90;*

*Altezza antincendio (m): oltre 80 - Classe REI (min): 120.*

**Normativa:** D.M.17/01/2018 "Norme Tecniche per le Costruzioni".

**Su\_008/Re-017 - Requisito:** Resistenza al gelo**Classe Requisito:** Protezione dagli agenti chimici ed organici

*Le strutture in sottosuolo non dovranno subire disgregazioni e variazioni dimensionali e di aspetto in conseguenza della formazione di ghiaccio.*

**Prestazioni:** *Le strutture in sottosuolo dovranno conservare nel tempo le proprie caratteristiche funzionali se sottoposte a cause di gelo e disgelo. In particolare all'insorgere di pressioni interne che ne provocano la degradazione.*

**Livello minimo per la prestazione:** *I valori minimi variano in funzione del materiale impiegato. La resistenza al gelo viene determinata secondo prove di laboratorio su provini di calcestruzzo (provenienti da getti effettuati in cantiere, confezionato in laboratorio o ricavato da calcestruzzo già indurito) sottoposti a cicli alternati di gelo (in aria raffreddata) e disgelo (in acqua termostattizzata). Le misurazioni della variazione del modulo elastico, della massa e della lunghezza ne determinano la resistenza al gelo.*

**Normativa:** D.M.17/01/2018 "Norme Tecniche per le Costruzioni".

**Su\_008/Re-018 - Requisito:** Resistenza al vento**Classe Requisito:** Di stabilità

*Le strutture di elevazione debbono resistere alle azioni e depressioni del vento tale da non compromettere la stabilità e la funzionalità degli elementi che le costituiscono.*

**Prestazioni:** *Le strutture di elevazione devono resistere all'azione del vento tale da assicurare durata e funzionalità nel tempo senza compromettere la sicurezza dell'utenza. L'azione del vento da considerare è quella prevista dal D.M.14/01/2008.*

**Livello minimo per la prestazione:** *I valori minimi variano in funzione del tipo di struttura in riferimento ai seguenti parametri dettati dal D.M.14/01/2008*

**Normativa:** D.M.17/01/2018 "Norme Tecniche per le Costruzioni".

**Su\_008/Re-019 - Requisito:** Resistenza all'acqua**Classe Requisito:** Protezione dagli agenti chimici ed organici

*I materiali costituenti i solai, a contatto con l'acqua, dovranno mantenere inalterate le proprie caratteristiche chimico-fisiche.*

**Prestazioni:** *Non devono verificarsi deterioramenti di alcun tipo dei materiali costituenti i solai, nei limiti indicati dalla normativa. L'acqua inoltre non deve raggiungere i materiali isolanti né quelli deteriorabili in presenza di umidità.*

**Livello minimo per la prestazione:** *I livelli prestazionali variano in funzione dei prodotti di rivestimenti utilizzati. Generalmente la resistenza all'acqua, per prodotti per rivestimenti di pavimentazione, si in:*

*- E0, rivestimenti utilizzati in ambienti in cui la presenza di acqua è accidentale e la pulizia e la manutenzione vengono eseguite "a secco";*

*- E1, rivestimenti utilizzati in ambienti in cui la presenza di acqua è occasionale. La manutenzione è "a secco" e la pulizia "a umido";*

*- E2, rivestimenti utilizzati in ambienti in cui vi è presenza di acqua ma non sistematica. La manutenzione avviene "a umido" e la pulizia mediante lavaggio.*

*- E3, rivestimenti utilizzati in ambienti in cui vi è presenza di acqua prolungata. La manutenzione e la pulizia avvengono sempre con lavaggio.*

**Normativa:** D.M.17/01/2018 "Norme Tecniche per le Costruzioni".

**Su\_008/Re-020 - Requisito:** Resistenza meccanica**Classe Requisito:** Di stabilità

*Le strutture in sottosuolo dovranno essere in grado di contrastare le eventuali manifestazioni di deformazioni e cedimenti rilevanti dovuti all'azione di determinate sollecitazioni (carichi, forze sismiche, ecc.).*

**Prestazioni:** *Le strutture in sottosuolo, sotto l'effetto di carichi statici, dinamici e accidentali devono assicurare stabilità e resistenza.*

**Livello minimo per la prestazione:** *Per i livelli minimi si rimanda alle prescrizioni di legge e di normative vigenti in materia.*

**Normativa:** D.M.17/01/2018 "Norme Tecniche per le Costruzioni".

**Su\_008/Re-024 - Requisito:** Tenuta all'acqua**Classe Requisito:** Termici ed igrotermici

*La tenuta all'acqua è intesa come non passaggio di acqua negli ambienti sottostanti.*

**Prestazioni:** *Caratteristiche funzionali per la tenuta all'acqua, oltre la resistenza all'acqua degli strati che possono essere bagnati sono l'impermeabilità specifica e la continuità di presenza del materiale costituente sia lo strato di rivestimento che quello di collegamento. Invece la presenza di discontinuità sottostanti può interrompere o ridurre la permeazione capillare e favorire la rievaporazione dell'acqua penetrata.*

**Livello minimo per la prestazione:** *I livelli prestazionali variano in funzione delle categorie di prodotti utilizzati.*

**Normativa:** D.M.17/01/2018 "Norme Tecniche per le Costruzioni".

## Sistema strutturale - Su\_008 - Elenco Componenti -

Su_008/Co-018	Strutture in fondazione
Su_008/Co-019	Strutture in elevazione
Su_008/Co-020	Solai

### Strutture in fondazione - Su\_008/Co-018

Si definisce fondazione quella parte della struttura del sistema edilizio destinata a sostenere nel tempo il peso della sovrastante costruzione e a distribuirlo, insieme alle risultanti delle forze esterne, sul terreno di fondazione senza che si verifichino dissesti sia nel suolo che nella costruzione. Nello specifico il sistema di fondazione previsto è costituito da una trave rovescia con relativi setti parete raggiungiquota

#### Ubicazione:

Indicazione sul posizionamento locale del componente: *Le strutture di fondazione sono collocate al di sotto del piano di campagna del fabbricato in progetto.*

#### Documentazione:

Elaborati strutturali: *Le caratteristiche delle strutture in esame sono riportate nei seguenti elaborati: - 5.4 Pianta carpenterie fondazioni - 5.6 Armature fondazioni e opere in elevazione 3.60-4.10*

## Strutture in fondazione - Su\_008/Co-018 - Elenco Schede -

Su\_008/Co-018/Sc-023      Travi rovesce in cemento armato

### Travi rovesce in cemento armato - Su\_008/Co-018/Sc-023

Sono fondazioni indicate nel caso in cui ci siano problemi di cedimenti differenziali. le travi rovesce sono le fondazioni più comunemente adottate in zona sismica, poiché non sono soggette a spostamenti orizzontali relativi in caso di sisma. Il nome di trave rovescia deriva dal fatto che la trave costituente la fondazione risulta rovesciata rispetto a quella comunemente usata nelle strutture, in quanto il carico è costituito dalle reazioni del terreno e quindi agente dal basso, anziché dall'alto.

#### Sc-023/Re-020 - Requisito: Resistenza meccanica

#### Classe Requisito: Di stabilità

*Le strutture in sottosuolo dovranno essere in grado di contrastare le eventuali manifestazioni di deformazioni e cedimenti rilevanti dovuti all'azione di determinate sollecitazioni (carichi, forze sismiche, ecc.).*

**Prestazioni:** *Le strutture in sottosuolo, sotto l'effetto di carichi statici, dinamici e accidentali devono assicurare stabilità e resistenza.*

**Livello minimo per la prestazione:** *Per i livelli minimi si rimanda alle prescrizioni di legge e di normative vigenti in materia.*

#### Sc-023/Re-026 - Requisito: Uso di materiali, elementi e componenti a durabilità alta

#### Classe Requisito: Utilizzo razionale delle risorse

*Razionale uso delle risorse mediante l'impiego di materiali ad elevata durabilità.*

**Prestazioni:** *In fase progettuale individuare e scegliere elementi e componenti contraddistinti da una durabilità alta.*

**Livello minimo per la prestazione:** *In fase di progetto occorre assicurare una adeguata percentuale di elementi costruttivi contraddistinti da una durabilità elevata.*

### Anomalie Ricontrabili:

#### Sc-023/An-001 - Cedimenti

Dissesti dovuti a cedimenti di natura e causa diverse, talvolta con manifestazioni dell'abbassamento del piano di imposta della fondazione.

#### Sc-023/An-002 - Deformazioni e spostamenti

Deformazioni e spostamenti dovuti a cause esterne che alterano la normale configurazione dell'elemento.

#### Sc-023/An-003 - Difetti nella verticalità

Difetti nella verticalità, sia dei muri, sia delle connessioni a causa di dissesti o eventi di natura diversa.

#### Sc-023/An-004 - Distacco

Disgregazione e distacco di parti notevoli del materiale che può manifestarsi anche mediante espulsione di elementi prefabbricati dalla loro sede.

#### Sc-023/An-005 - Esposizione dei ferri di armatura

Distacchi di parte di calcestruzzo (copriferro) e relativa esposizione dei ferri di armatura a fenomeni di corrosione per l'azione degli agenti atmosferici.

#### Sc-023/An-006 - Fessurazioni

Degradazione che si manifesta con la formazione di soluzioni di continuità del materiale e che può implicare lo spostamento reciproco delle parti.

#### Sc-023/An-007 - Impiego di materiali non durevoli

Impiego di materiali non durevoli nelle fasi manutentive degli elementi.

#### Sc-023/An-008 - Lesioni

Rotture che si manifestano con l'interruzione del tessuto strutturale dell'elemento, le cui caratteristiche e andamento ne definiscono l'importanza e il tipo.

#### Sc-023/An-009 - Rigonfiamento

Variazione della sagoma che interessa l'intero spessore del materiale e che si manifesta soprattutto in elementi lastriformi. Ben riconoscibile essendo dato dal tipico andamento "a bolla" combinato all'azione della gravità.

#### Sc-023/An-010 - Umidità

Presenza di umidità dovuta spesso per risalita capillare.

## Controlli eseguibili dall'utente

### Sc-023/Cn-001 - Controllo struttura

**Procedura:** Controllo a vista

**Frequenza:** 360 giorni

Controllare l'integrità delle pareti e dei pilastri verificando l'assenza di eventuali lesioni e/o fessurazioni. Controllare eventuali smottamenti del terreno circostante alla struttura che possano essere indicatori di cedimenti strutturali. Effettuare verifiche e controlli approfonditi particolarmente in corrispondenza di manifestazioni a calamità naturali (sisma, nubifragi, ecc.).

**Requisiti da verificare:** -Resistenza meccanica

**Anomalie:** -Cedimenti, -Deformazioni e spostamenti

**Ditte Specializzate:** Tecnici di livello superiore

## Controlli eseguibili dal personale specializzato

### Sc-023/Cn-002 - Verifica impiego di materiali durevoli

**Procedura:** Verifica

**Frequenza:** Quando occorre

Verificare che nelle fasi manutentive degli elementi vengano utilizzati componenti caratterizzati da una durabilità elevata.

**Requisiti da verificare:** -Uso di materiali, elementi e componenti a durabilità alta

**Anomalie:** -Impiego di materiali non durevoli

**Ditte Specializzate:** Tecnici di livello superiore

## Interventi eseguibili dal personale specializzato

### Sc-023/In-001 - Interventi sulle strutture

**Frequenza:** Quando occorre

In seguito alla comparsa di segni di cedimenti strutturali (lesioni, fessurazioni, rotture), effettuare accurati accertamenti per la diagnosi e la verifica delle strutture, da parte di tecnici qualificati, che possano individuare la causa/effetto del dissesto ed evidenziare eventuali modificazioni strutturali tali da compromettere la stabilità delle strutture, in particolare verificare la perpendicolarità del fabbricato. Procedere quindi al consolidamento delle stesse a secondo del tipo di dissesti riscontrati.

**Ditte Specializzate:** Specializzati vari

## Strutture in elevazione - Su\_008/Co-019

Si definiscono strutture di elevazione gli insiemi degli elementi tecnici del sistema edilizio aventi la funzione di resistere alle azioni di varia natura agenti sulla parte di costruzione fuori terra, trasmettendole alle strutture di fondazione e quindi al terreno.

#### Ubicazione:

Localizzazione: *Le opere in esame sono inserite tutte al di sopra del piano di calpestio.*

#### Documentazione:

Elaborati: *Le caratteristiche delle strutture in esame sono riportate nei seguenti elaborati:- 5.5 Pianta carpenterie opere in elevazione 3.60-4.10- 5.6 Armature fondazioni e opere in elevazione 3.60-4.10- 5.7 Pianta carpenterie opere in elevazione 7.35- 5.8 Armature opere in elevazione 7.35- 5.9 Carpenterie travi in legno copertura- 5.10 Tabelle pilastri*

## Strutture in elevazione - Su\_008/Co-019 - Elenco Schede -

Su_008/Co-019/Sc-024	Pilastro in c.a.
Su_008/Co-019/Sc-025	Trave in c.a.
Su_008/Co-019/Sc-026	Travi in legno

## Pilastro in c.a. - Su\_008/Co-019/Sc-024

Elemento costruttivo verticale in conglomerato cementizio armato di forma diversa che permette di sostenere i carichi trasmessi dalle strutture

sovrastanti. Nello specifico sono previsti pialtri di sezione 30x60cm - 40x80 cm - 60x40cm

### Diagnostica:

#### Cause possibili delle anomalie:

Origini delle deformazioni meccaniche significative:

- errori di calcolo;
- errori di concezione;
- difetti di fabbricazione.

Origine dei degradi superficiali. Provengono frequentemente da:

- insufficienza del copriferro;
- fessurazioni che lasciano penetrare l'acqua con aumento di volume apparente delle armature;
- urti sugli spigoli.

Origini di avarie puntuali che possono essere dovute a:

- cedimenti differenziali;
- sovraccarichi importanti non previsti;
- indebolimenti localizzati del calcestruzzo (nidi di ghiaia).

### Anomalie Ricontrabili:

#### Sc-024/An-001 - Alveolizzazione

Degradazione che si manifesta con la formazione di alveoli, di forme e dimensioni variabili, provocati da insetti. Con il passare del tempo possono provocare una diminuzione della sezione resistente.

#### Sc-024/An-002 - Bolle d'aria

Alterazione della superficie del calcestruzzo caratterizzata dalla presenza di fori di grandezza e distribuzione irregolare, generati dalla formazione di bolle d'aria al momento del getto.

#### Sc-024/An-003 - Cavillature superficiali

Sottile trama di fessure sulla superficie del calcestruzzo.

#### Sc-024/An-004 - Crosta

Deposito superficiale di spessore variabile, duro e fragile, generalmente di colore nero.

#### Sc-024/An-005 - Decolorazione

Alterazione cromatica della superficie.

#### Sc-024/An-006 - Deposito superficiale

Accumulo di pulviscolo atmosferico o di altri materiali estranei, di spessore variabile, poco coerente e poco aderente alla superficie del rivestimento.

#### Sc-024/An-007 - Disgregazione

Decoesione caratterizzata da distacco di granuli o cristalli sotto minime sollecitazioni meccaniche.

#### Sc-024/An-008 - Distacco

Disgregazione e distacco di parti notevoli del materiale che può manifestarsi anche mediante espulsione di elementi prefabbricati dalla loro sede.

#### Sc-024/An-009 - Efflorescenze

Formazione di sostanze, generalmente di colore biancastro e di aspetto cristallino o polverulento o filamentoso, sulla superficie del manufatto. Nel caso di efflorescenze saline, la cristallizzazione può talvolta avvenire all'interno del materiale provocando spesso il distacco delle parti più superficiali: il fenomeno prende allora il nome di criptoefflorescenza o subefflorescenza.

#### Sc-024/An-010 - Erosione superficiale

Asportazione di materiale dalla superficie dovuta a processi di natura diversa. Quando sono note le cause di degrado, possono essere utilizzati anche termini come erosione per abrasione o erosione per corrosione (cause meccaniche), erosione per corrosione (cause chimiche e biologiche), erosione per usura (cause antropiche).

#### Sc-024/An-011 - Esfoliazione

Degradazione che si manifesta con distacco, spesso seguito da caduta, di uno o più strati superficiali subparalleli fra loro, generalmente causata dagli effetti del gelo.

#### Sc-024/An-012 - Esposizione dei ferri di armatura

Distacchi di parte di calcestruzzo (copriferro) e relativa esposizione dei ferri di armatura a fenomeni di corrosione per l'azione degli agenti atmosferici.

#### Sc-024/An-013 - Fessurazioni

Presenza di rotture singole, ramificate, ortogonale o parallele all'armatura che possono interessare l'intero spessore del manufatto.

#### Sc-024/An-014 - Macchie e graffi

Imbrattamento della superficie con sostanze macchianti in grado di aderire e penetrare nel materiale.

#### Sc-024/An-015 - Mancanza

Caduta e perdita di parti del materiale del manufatto.

**Sc-024/An-016 - Patina biologica**

Strato sottile, morbido e omogeneo, aderente alla superficie e di evidente natura biologica, di colore variabile, per lo più verde. La patina biologica è costituita prevalentemente da microrganismi cui possono aderire polvere, terriccio.

**Sc-024/An-017 - Penetrazione di umidità**

Comparsa di macchie di umidità dovute all'assorbimento di acqua.

**Sc-024/An-018 - Polverizzazione**

Decoesione che si manifesta con la caduta spontanea dei materiali sotto forma di polvere o granuli.

**Sc-024/An-019 - Presenza di vegetazione**

Presenza di vegetazione caratterizzata dalla formazione di licheni, muschi e piante lungo le superficie.

**Sc-024/An-020 - Rigonfiamento**

Variazione della sagoma che interessa l'intero spessore del materiale e che si manifesta soprattutto in elementi lastriformi.

**Sc-024/An-021 - Scheggiature**

Distacco di piccole parti di materiale lungo i bordi e gli spigoli degli elementi in calcestruzzo.

## Controlli eseguibili dall'utente

**Sc-024/Cn-001 - Controllo periodico**

**Procedura:** Ispezione a vista

**Frequenza:** 360 giorni

Ispezione visiva dello stato delle superfici degli elementi in calcestruzzo armato individuando la presenza di eventuali anomalie come fessurazioni, disgregazioni, distacchi, riduzione del copriferro e relativa esposizione a processi di corrosione dei ferri d'armatura. Verifica dello stato del calcestruzzo e controllo del degrado e/o eventuali processi di carbonatazione.

**Requisiti da verificare:** -Resistenza meccanica

**Anomalie:** -Disgregazione, -Polverizzazione, -Rigonfiamento, -Scheggiature, -Esposizione dei ferri di armatura, -Fessurazioni, -Macchie e graffi, -Presenza di vegetazione, -Patina biologica

**Ditte Specializzate:** Tecnici di livello superiore

## Interventi eseguibili dal personale specializzato

**Sc-024/In-001 - Interventi strutturali**

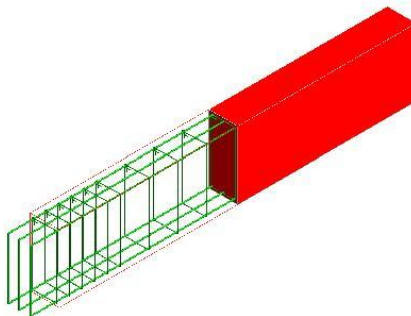
**Frequenza:** Quando occorre

Gli interventi riparativi dovranno effettuarsi secondo necessità e secondo del tipo di anomalia accertata. Fondamentale è la previa diagnosi, a cura di tecnici specializzati, delle cause del difetto accertato.

**Ditte Specializzate:** Tecnici di livello superiore

## Trave in c.a. - Su\_008/Co-019/Sc-025

Elemento costruttivo orizzontale o inclinato in conglomerato cementizio armato di forma diversa che permette di sostenere i carichi trasmessi dalle strutture sovrastanti. Nello specifico sono previste travi di sezione 30x50cm - 30x50cm - 40x50cm



### Diagnostica:

**Cause possibili delle anomalie:**

Origini delle deformazioni meccaniche significative:

- errori di calcolo;
- errori di concezione;
- difetti di fabbricazione.

Origine dei degradi superficiali. Provengono frequentemente da:

- insufficienza del copriferro;
- fessurazioni che lasciano penetrare l'acqua con aumento di volume apparente delle armature;

-urti sugli spigoli.

Origini di avarie puntuali che possono essere dovute a:

- cedimenti differenziali;
- sovraccarichi importanti non previsti;
- indebolimenti localizzati del calcestruzzo (nidi di ghiaia).

### **Anomalie Ricontrabili:**

#### **Sc-025/An-001 - Alveolizzazione a caratura**

Degradazione che si manifesta con la formazione di cavità di forme e dimensioni variabili. Gli alveoli sono spesso interconnessi e hanno distribuzione non uniforme. Nel caso particolare in cui il fenomeno si sviluppa essenzialmente in profondità con andamento a diverticoli si può usare il termine alveolizzazione a caratura.

#### **Sc-025/An-002 - Bolle d'aria**

Alterazione della superficie del calcestruzzo caratterizzata dalla presenza di fori di grandezza e distribuzione irregolare, generati dalla formazione di bolle d'aria al momento del getto.

#### **Sc-025/An-003 - Cavillature superficiali**

Sottile trama di fessure sulla superficie del calcestruzzo.

#### **Sc-025/An-004 - Crosta**

Deposito superficiale di spessore variabile, duro e fragile, generalmente di colore nero.

#### **Sc-025/An-005 - Decolorazione**

Alterazione cromatica della superficie.

#### **Sc-025/An-006 - Deposito superficiale**

Accumulo di pulviscolo atmosferico o di altri materiali estranei, di spessore variabile, poco coerente e poco aderente alla superficie del rivestimento.

#### **Sc-025/An-007 - Disgregazione**

Decoesione caratterizzata da distacco di granuli o cristalli sotto minime sollecitazioni meccaniche.

#### **Sc-025/An-008 - Distacco**

Disgregazione e distacco di parti notevoli del materiale che può manifestarsi anche mediante espulsione di elementi prefabbricati dalla loro sede.

#### **Sc-025/An-009 - Efflorescenze**

Formazione di sostanze, generalmente di colore biancastro e di aspetto cristallino o polverulento o filamentoso, sulla superficie del manufatto. Nel caso di efflorescenze saline, la cristallizzazione può talvolta avvenire all'interno del materiale provocando spesso il distacco delle parti più superficiali: il fenomeno prende allora il nome di criptoefflorescenza o subefflorescenza.

#### **Sc-025/An-010 - Erosione superficiale**

Asportazione di materiale dalla superficie dovuta a processi di natura diversa. Quando sono note le cause di degrado, possono essere utilizzati anche termini come erosione per abrasione o erosione per corrosione (cause meccaniche), erosione per corrosione (cause chimiche e biologiche), erosione per usura (cause antropiche).

#### **Sc-025/An-011 - Esfoliazione**

Degradazione che si manifesta con distacco, spesso seguito da caduta, di uno o più strati superficiali subparalleli fra loro, generalmente causata dagli effetti del gelo.

#### **Sc-025/An-012 - Esposizione dei ferri di armatura**

Distacchi di parte di calcestruzzo (copriferro) e relativa esposizione dei ferri di armatura a fenomeni di corrosione per l'azione degli agenti atmosferici.

#### **Sc-025/An-013 - Fessurazioni**

Presenza di rotture singole, ramificate, ortogonale o parallele all'armatura che possono interessare l'intero spessore del manufatto.

#### **Sc-025/An-014 - Macchie e graffi**

Imbrattamento della superficie con sostanze macchianti in grado di aderire e penetrare nel materiale.

#### **Sc-025/An-015 - Mancanza**

Caduta e perdita di parti del materiale del manufatto.

#### **Sc-025/An-016 - Patina biologica**

Strato sottile, morbido e omogeneo, aderente alla superficie e di evidente natura biologica, di colore variabile, per lo più verde. La patina biologica è costituita prevalentemente da microrganismi cui possono aderire polvere, terriccio.

#### **Sc-025/An-017 - Penetrazione di umidità**

Comparsa di macchie di umidità dovute all'assorbimento di acqua.

#### **Sc-025/An-018 - Polverizzazione**

Decoesione che si manifesta con la caduta spontanea dei materiali sotto forma di polvere o granuli.

#### **Sc-025/An-019 - Presenza di vegetazione**

Presenza di vegetazione caratterizzata dalla formazione di licheni, muschi e piante lungo le superficie.

#### **Sc-025/An-020 - Rigonfiamento**

Variazione della sagoma che interessa l'intero spessore del materiale e che si manifesta soprattutto in elementi lastriformi.

#### Sc-025/An-021 - Scheggiature

Distacco di piccole parti di materiale lungo i bordi e gli spigoli degli elementi in calcestruzzo.

### Controlli eseguibili dall'utente

#### Sc-025/Cn-001 - Controllo periodico

**Procedura:** Controllo a vista

**Frequenza:** 360 giorni

Ispezione visiva dello stato delle superfici degli elementi in calcestruzzo armato individuando la presenza di eventuali anomalie come fessurazioni, disgregazioni, distacchi, riduzione del copriferro e relativa esposizione a processi di corrosione dei ferri d'armatura. Verifica dello stato del calcestruzzo e controllo del degrado e/o eventuali processi di carbonatazione.

**Requisiti da verificare:** -Resistenza meccanica

**Anomalie:** -Cavillature superficiali, -Disgregazione, -Fessurazioni, -Esposizione dei ferri di armatura, -Rigonfiamento, -Scheggiature, - Efflorescenze, -Macchie e graffi, -Patina biologica

**Ditte Specializzate:** Tecnici di livello superiore

### Interventi eseguibili dal personale specializzato

#### Sc-025/In-001 - Interventi strutturali

**Frequenza:** Quando occorre

Gli interventi riparativi dovranno effettuarsi secondo necessità e secondo del tipo di anomalia accertata. Fondamentale è la previa diagnosi, a cura di tecnici specializzati, delle cause del difetto accertato.

**Ditte Specializzate:** Tecnici di livello superiore

### Travi in legno - Su\_008/Co-019/Sc-026

Le travi in legno sono costituite da elementi sagomati del tipo lamellare poste a interasse di 1,97m.

**Sc-026/Re-013 - Requisito:** Resistenza agli agenti aggressivi

**Classe Requisito:** Protezione dagli agenti chimici ed organici

*Le strutture in elevazione non debbono subire dissoluzioni o disgregazioni e mutamenti di aspetto a causa dell'azione di agenti aggressivi chimici.*

**Prestazioni:** *Le strutture in elevazione dovranno conservare nel tempo, sotto l'azione di agenti chimici (anidride carbonica, solfati, ecc.) presenti in ambiente, le proprie caratteristiche funzionali.*

**Livello minimo per la prestazione:** *Nelle opere e manufatti in calcestruzzo, la normativa prevede che gli spessori minimi del copriferro variano in funzione delle tipologie costruttive, in particolare la superficie dell'armatura resistente, comprese le staffe, deve distare dalle facce esterne del conglomerato di almeno 0,8 cm nel caso di solette, setti e pareti, e di almeno 2 cm nel caso di travi e pilastri. Tali misure devono essere aumentate, e rispettivamente portate a 2 cm per le solette e a 4 cm per le travi ed i pilastri, in presenza di salsedine marina, di emanazioni nocive, od in ambiente comunque aggressivo. Copriferri maggiori possono essere utilizzati in casi specifici (ad es. opere idrauliche).*

**Sc-026/Re-020 - Requisito:** Resistenza meccanica

**Classe Requisito:** Di stabilità

*Le strutture in elevazione dovranno essere in grado di contrastare le eventuali manifestazioni di deformazioni e cedimenti rilevanti dovuti all'azione di determinate sollecitazioni (carichi, forze sismiche, ecc.).*

**Prestazioni:** *Le strutture di elevazione, sotto l'effetto di carichi statici, dinamici e accidentali devono assicurare stabilità e resistenza.*

**Livello minimo per la prestazione:** *Per i livelli minimi si rimanda alle prescrizioni di legge e di normative vigenti in materia.*

**Sc-026/Re-026 - Requisito:** Uso di materiali, elementi e componenti a durabilità alta

**Classe Requisito:** Utilizzo razionale delle risorse

*Razionale uso delle risorse mediante l'impiego di materiali ad elevata durabilità.*

**Prestazioni:** *In fase progettuale individuare e scegliere elementi e componenti contraddistinti da una durabilità alta.*

**Livello minimo per la prestazione:** *In fase di progetto occorre assicurare una adeguata percentuale di elementi costruttivi contraddistinti da una durabilità elevata.*

### Anomalie Ricontrabili:

#### Sc-026/An-001 - Alterazione cromatica

Alterazione che si può manifestare attraverso la variazione di uno o più parametri che definiscono il colore: tinta, chiarezza, saturazione. Può evidenziarsi in modo localizzato o in zone più ampie diversamente a secondo delle condizioni.

#### Sc-026/An-002 - Attacco biologico

Attacco biologico di funghi e batteri con marcescenza e disgregazione delle parti in legno.

#### Sc-026/An-003 - Attacco da insetti xilofagi

Attacco da insetti xilofagi con disgregazione delle parti in legno.

#### Sc-026/An-004 - Azzurratura

Colorazione del legno in seguito ad eccessi di umidità scavo o rigetto degli strati di pittura.

#### Sc-026/An-005 - Basso grado di riciclabilità

Utilizzo nelle fasi manutentive di materiali, elementi e componenti con un basso grado di riciclabilità.



**Sc-026/An-006 - Deformazione**

Variazione geometriche e morfologiche degli elementi per fenomeni di ritiro quali imbarcamento, svergolamento, ondulazione.

**Sc-026/An-007 - Deformazioni e spostamenti**

Deformazioni e spostamenti dovuti a cause esterne che alterano la normale configurazione dell'elemento.

**Sc-026/An-008 - Deposito superficiale**

Accumulo di pulviscolo atmosferico o di altri materiali estranei quali: microrganismi, residui organici, ecc. di spessore variabile, poco coerente e poco aderente al materiale sottostante.

**Sc-026/An-009 - Distacco**

Disgregazione e distacco di parti notevoli del materiale che può manifestarsi anche mediante espulsione di elementi prefabbricati dalla loro sede.

**Sc-026/An-010 - Fessurazioni**

Formazione di soluzioni di continuità nel materiale con distacco macroscopico delle parti.

**Sc-026/An-011 - Lesione**

Degradazione che si manifesta in seguito ad eventi traumatici con effetti di soluzione di continuità con o senza distacco tra le parti.

**Sc-026/An-012 - Marcescenza**

Degradazione che si manifesta con la formazione di masse scure polverulente dovuta ad umidità e alla scarsa ventilazione.

**Sc-026/An-013 - Muffa**

Si tratta di un fungo che tende a crescere sul legno in condizioni di messa in opera recente.

**Sc-026/An-014 - Patina biologica**

Strato sottile, morbido e omogeneo, aderente alla superficie e di evidente natura biologica, di colore variabile, per lo più verde. La patina biologica è costituita prevalentemente da microrganismi cui possono aderire polvere, terriccio.

**Sc-026/An-015 - Penetrazione di umidità**

Comparsa di macchie di umidità dovute all'assorbimento di acqua.

**Sc-026/An-016 - Polverizzazione**

Decoesione che si manifesta con la caduta spontanea dei materiali sotto forma di polvere o granuli.

**Sc-026/An-017 - Utilizzo di materiali non durevoli**

Utilizzo di materiali non durevoli nelle fasi manutentive degli elementi.

## Controlli eseguibili dall'utente

**Sc-026/Cn-001 - Controllo di deformazioni e/o spostamenti**

**Procedura:** Controllo a vista

**Frequenza:** 360 giorni

Controllare eventuali deformazioni e/o spostamenti dell'elemento strutturale dovuti a cause esterne che ne alterano la normale configurazione.

**Requisiti da verificare:** -Resistenza agli agenti aggressivi, -Resistenza meccanica

**Anomalie:** -Attacco biologico, -Attacco da insetti xilofagi, -Deformazioni e spostamenti, -Lesione, -Marcescenza, -Penetrazione di umidità

**Ditte Specializzate:** Specializzati vari

## Controlli eseguibili dal personale specializzato

**Sc-026/Cn-002 - Verifica impiego di materiali durevoli**

**Procedura:** Verifica

**Frequenza:** Quando occorre

Verificare che nelle fasi manutentive degli elementi vengano utilizzati componenti caratterizzati da una durabilità elevata.

**Requisiti da verificare:** -Uso di materiali, elementi e componenti a durabilità alta

**Anomalie:** -Utilizzo di materiali non durevoli

**Ditte Specializzate:** Tecnici di livello superiore

## Interventi eseguibili dal personale specializzato

**Sc-026/In-001 - Riparazione**

**Frequenza:** Quando occorre

Gli interventi riparativi dovranno effettuarsi a secondo del tipo di anomalia riscontrata e previa diagnosi delle cause del difetto accertato.

**Ditte Specializzate:** Specializzati vari

## Solai - Su\_008/Co-020

I solai rappresentano il limite di separazione tra gli elementi spaziali di un piano e quelli del piano successivo. Dal punto di vista strutturale i solai devono assolvere alle funzioni di: sostegno del peso proprio e dei carichi accidentali; di collegamento delle pareti perimetrali. Inoltre debbono assicurare una coibenza acustica soddisfacente; assicurare una buona coibenza termica; avere una adeguata resistenza. Una classificazione dei

numerosi solai può essere fatta in base al loro funzionamento statico o in base ai materiali che li costituiscono.

## **Solai - Su\_008/Co-020 - Elenco Schede -**

Su\_008/Co-020/Sc-027      Solaio travetti prefabbricati e volterrane

### **Solaio travetti prefabbricati e volterrane - Su\_008/Co-020/Sc-027**

Si tratta di solai misti realizzati con travetti precompressi intervallati da pignatte e solatte gettata in opera.



#### **Diagnostica:**

##### **Cause possibili delle anomalie:**

Origini delle deformazioni meccaniche significative:

- errori di calcolo;
- errori di concezione;
- difetti di fabbricazione.

Origine dei degradi superficiali. Provengono frequentemente da:

- insufficienza del copriferro;
- fessurazioni che lasciano penetrare l'acqua con aumento di volume apparente delle armature;
- urti sugli spigoli.

Origini di avarie puntuali che possono essere dovute a:

- cedimenti differenziali;
- sovraccarichi importanti non previsti;
- indebolimenti localizzati del calcestruzzo (nidi di ghiaia).

#### **Anomalie Ricontrabili:**

##### **Sc-027/An-001 - Avvallamenti o pendenze anomale dei pavimenti**

Le pavimentazioni presentano zone con avvallamenti e pendenze anomale che ne pregiudicano la planarità. Nei casi più gravi sono indicatori di dissesti statici e di probabile collasso strutturale.

##### **Sc-027/An-002 - Basso grado di riciclabilità**

Utilizzo nelle fasi manutentive di materiali, elementi e componenti con un basso grado di riciclabilità.

##### **Sc-027/An-003 - Disgregazione**

Decoesione caratterizzata da distacco di granuli o cristalli sotto minime sollecitazioni meccaniche.

##### **Sc-027/An-004 - Distacco**

Disgregazione e distacco di parti notevoli del materiale che può manifestarsi anche mediante espulsione di elementi prefabbricati dalla loro sede.

##### **Sc-027/An-005 - Esposizione dei ferri di armatura**

Distacchi di parte di calcestruzzo (copriferro) e relativa esposizione dei ferri di armatura a fenomeni di corrosione per l'azione degli agenti atmosferici.

##### **Sc-027/An-006 - Fessurazioni**

Presenza di rotture singole, ramificate, ortogonale o parallele all'armatura che possono interessare l'intero spessore del manufatto.

##### **Sc-027/An-007 - Lesioni**

Si manifestano con l'interruzione del tessuto murario. Le caratteristiche e l'andamento ne caratterizzano l'importanza e il tipo.

##### **Sc-027/An-008 - Mancanza**

Caduta e perdita di parti del materiale del manufatto.

##### **Sc-027/An-009 - Penetrazione di umidità**

Comparsa di macchie di umidità dovute all'assorbimento di acqua.

##### **Sc-027/An-010 - Utilizzo di materiali non durevoli**

Utilizzo di materiali non durevoli nelle fasi manutentive degli elementi.

## Controlli eseguibili dall'utente

### Sc-027/Cn-002 - Controllo periodico

**Procedura:** Controllo a vista  
**Frequenza:** 365 giorni

Ispezione visiva dello stato delle superfici dei solai, finalizzata alla ricerca di fessurazioni e lesioni

**Requisiti da verificare:** *-Regolarità delle finiture, -Resistenza meccanica*

**Anomalie:** *-Avvallamenti o pendenze anomale dei pavimenti, -Disgregazione, -Esposizione dei ferri di armatura, -Fessurazioni, -Lesioni*

**Ditte Specializzate:** Tecnici di livello superiore

## Controlli eseguibili dal personale specializzato

### Sc-027/Cn-001 - Controllo del grado di riciclabilità

**Procedura:** Controllo  
**Frequenza:** Quando occorre

Controllare che nelle fasi manutentive vengano impiegati materiali,, elementi e componenti con un elevato grado di riciclabilità.

**Requisiti da verificare:** *-Uso di materiali, elementi e componenti ad alta riciclabilità*

**Anomalie:** *-Basso grado di riciclabilità*

**Ditte Specializzate:** Tecnici di livello superiore

### Sc-027/Cn-003 - Verifica impiego di materiali durevoli

**Procedura:** Verifica  
**Frequenza:** Quando occorre

Verificare che nelle fasi manutentive degli elementi vengano utilizzati componenti caratterizzati da una durabilità elevata.

**Requisiti da verificare:** *-Uso di materiali, elementi e componenti a durabilità alta*

**Anomalie:** *-Utilizzo di materiali non durevoli*

**Ditte Specializzate:** Tecnici di livello superiore

## Interventi eseguibili dal personale specializzato

### Sc-027/In-001 - Intervento curativo

**Frequenza:** Quando occorre

L'intervento di natura preventiva consiste in:

- ripresa delle scalfitture e dei rigonfiamenti locali del conglomerato; -trattamento dei ferri corrosi;
- rifacimento integrale dei rivestimenti di protezione;
- trattamento delle fessurazioni per riempimento o per iniezioni.

**Ditte Specializzate:** Specializzati vari

### Sc-027/In-002 - Intervento strutturale

**Frequenza:** Quando occorre

L'intervento strutturale può portare ad un consolidamento con rinforzo o ad un rifacimento del solaio esistente in seguito ad un cambiamento architettonico, di destinazione o dei sovraccarichi.

**Ditte Specializzate:** Specializzati vari

### Sc-027/In-003 - Rifacimento superficiale

**Frequenza:** Quando occorre

L'intervento consiste nel rifacimento della superficie del solaio per risolvere problemi di planarità orizzontale o di usura generale (decappaggio, sostituzione coibentazione e barriera vapore, rifacimento giunti).

**Ditte Specializzate:** Specializzati vari

### Sc-027/In-004 - Riparazione localizzata

**Frequenza:** Quando occorre

Intervento leggero che consiste in una riparazioni localizzate e cioè:

- rifacimento del rivestimento;
- pitturazione delle superfici d'intradosso del solaio;
- sigillatura delle fessurazioni.

**Ditte Specializzate:** Specializzati vari

## Corpo d'Opera N° 2 - - PALESTRA -

### Coperture a falde - Su\_009

Le chiusure orizzontali o inclinate portanti sono quegli elementi che determinano il volume esterno dell'edificio o la sua divisione interna. Possono avere varie forme ed essere costituiti da diversi materiali. Devono assolvere la funzione statica, garantire la protezione ed il comfort, consentire l'installazione degli impianti tecnologici dell'edificio.

## REQUISITI E PRESTAZIONI

**Su\_009/Re-002 - Requisito:** Contenimento della condensazione interstiziale

**Classe Requisito:** Termici ed igrotermici

*La copertura dovrà essere realizzata in modo da evitare la formazione di condensazione al suo interno.*

**Prestazioni:** La copertura dovrà essere realizzata in modo da evitare la formazione di condensazione al suo interno. In particolare in ogni punto della copertura sia interno che superficiale, il valore della pressione parziale del vapor d'acqua  $P_v$  deve essere inferiore alla corrispondente valore della pressione di saturazione  $P_s$ .

**Livello minimo per la prestazione:** I livelli minimi variano in funzione di prove di laboratorio eseguite secondo le norme vigenti:

- UNI 10350. Componenti edili e strutture edilizie - Prestazioni igrotermiche - Stima della temperatura superficiale interna per evitare umidità critica superficiale e valutazione del rischio di condensazione interstiziale;

- UNI 10351. Materiali da costruzione. Conduttività termica e permeabilità al vapore;

- UNI EN 12086. Isolanti termici per edilizia - Determinazione delle proprietà di trasmissione del vapore acqueo.

**Normativa:** D.M. del 22/01/2008 n. 37; UNI TS 11300; UNI EN 15316; UNI EN ISO 13790.

**Su\_009/Re-003 - Requisito:** Contenimento della condensazione superficiale

**Classe Requisito:** Termici ed igrotermici

*La copertura dovrà essere realizzata in modo da evitare la formazione di condensazione sulla superficie degli elementi.*

**Prestazioni:** La copertura dovrà essere realizzata in modo da evitare la formazione di condensazione sulla superficie degli elementi. La temperatura superficiale  $T_{si}$ , presa in considerazione su tutte le superfici interne delle coperture, dovrà risultare maggiore dei valori di temperatura di rugiada o di condensazione del vapor d'acqua presente nell'aria nelle condizioni di umidità relativa e di temperatura dell'aria interna di progetto per il locale preso in esame.

**Livello minimo per la prestazione:** In tutte le superfici interne delle coperture, con temperatura dell'aria interna di valore  $T_i = 20^\circ\text{C}$  ed umidità relativa interna di valore U.R.  $\leq 70\%$  la temperatura superficiale interna  $T_{si}$ , in considerazione di una temperatura esterna pari a quella di progetto, dovrà risultare con valore non inferiore ai  $14^\circ\text{C}$ .

**Normativa:** D.M. del 22/01/2008 n. 37; UNI TS 11300; UNI EN 15316; UNI EN ISO 13790.

**Su\_009/Re-004 - Requisito:** Contenimento della regolarità geometrica

**Classe Requisito:** Acustici

*La copertura deve avere gli strati superficiali in vista privi di difetti geometrici che possono compromettere l'aspetto e la funzionalità.*

**Prestazioni:** Le superfici in vista costituenti lo strato di tenuta con membrane non devono presentare difetti geometrici che possano alterarne la funzionalità e l'aspetto. Tali proprietà devono essere assicurate dalle caratteristiche della chiusura e dei singoli componenti impiegati.

**Livello minimo per la prestazione:** In particolare per i prodotti costituenti lo strato di tenuta con membrane si fa riferimento alle specifiche previste dalle norme UNI relative alle caratteristiche dimensionali (lunghezza, larghezza, spessore, ecc.):

- UNI 8202-2 30/09/81 Edilizia. Membrane per impermeabilizzazione. Esame dell'aspetto e della confezione;

- UNI 8202-3 31/07/88 Edilizia. Membrane per impermeabilizzazione. Determinazione della lunghezza;

- UNI 8202-4 31/07/88 Edilizia. Membrane per impermeabilizzazione. Determinazione della larghezza;

- UNI 8202-5 30/09/81 Edilizia. Membrane per impermeabilizzazione. Determinazione dell'ortometria;

- UNI 8202-6 01/11/88 Edilizia. Membrane per impermeabilizzazione. Determinazione dello spessore;

- UNI 8202-6 FA 1-89 01/09/89 Membrane per impermeabilizzazione. Determinazione dello spessore;

- UNI 8202-7 30/09/81 Edilizia. Membrane per impermeabilizzazione. Determinazione della massa areica;

**Normativa:** -UNI 8202-2; -UNI 8202-3; -UNI 8202-4; -UNI 8202-5; -UNI 8202-6; -UNI 8202-6 FA 1-89; -UNI 8202-7.

**Su\_009/Re-005 - Requisito:** Impermeabilità ai liquidi

**Classe Requisito:** Termici ed igrotermici

*La copertura deve impedire all'acqua meteorica la penetrazione o il contatto con parti o elementi di essa non predisposti.*

**Prestazioni:** Le coperture devono essere realizzate in modo tale da impedire qualsiasi infiltrazione d'acqua piovana al loro interno, onde evitare che l'acqua piovana possa raggiungere i materiali sensibili all'umidità che compongono le coperture stesse. Nel caso di coperture discontinue devono essere rispettate le pendenze minime delle falde, anche in funzione delle località, necessarie ad assicurare la impermeabilità in base ai prodotti utilizzati e alla qualità della posa in opera degli stessi.

**Livello minimo per la prestazione:** In particolare, per quanto riguarda i materiali costituenti l'elemento di tenuta, è richiesto che: le membrane per l'impermeabilizzazione devono resistere alla pressione idrica di 60 kPa per 24 ore, senza manifestazioni di gocciolamenti o passaggi d'acqua; i prodotti per coperture discontinue del tipo tegole, lastre di cemento o fibrocemento, tegole bituminose e lastre di ardesia non devono presentare nessun gocciolamento se mantenuti per 24 ore sotto l'azione di una colonna d'acqua d'altezza compresa fra 10 e 250 mm, in relazione al tipo di prodotto impiegato. Gli altri strati complementari di tenuta devono presentare specifici valori d'impermeabilità.

**Normativa:** -UNI 5658; -UNI FA 225; -UNI 5664; -UNI FA 231; -UNI 8089; -UNI 8178; -UNI 8202/21; -UNI 8290-2; -UNI 8625-1; -UNI 8625-1 FA 1-93; -UNI 8626; -UNI 8627; -UNI 8629/2; -UNI 8629/3; -UNI 8629/4; -UNI 8629/5; -UNI 8635-9; -UNI 8635-10; -UNI 9168/1; -UNI EN 539-1.

**Su\_009/Re-006 - Requisito:** Isolamento termico

**Classe Requisito:** Termici ed igrotermici

*La copertura deve conservare la superficie interna a temperature vicine a quelle dell'aria ambiente tale da evitare che vi siano pareti fredde e comunque fenomeni di condensazione superficiale. In particolare devono essere evitati i ponti termici.*

**Prestazioni:** Le prestazioni relative all'isolamento termico delle coperture sono valutabili in base alla trasmittanza termica unitaria  $U$  ed ai coefficienti lineari di trasmissione  $kl$  per ponti termici o punti singolari che essa possiede.

**Livello minimo per la prestazione:** Pur non stabilendo specifici limiti prestazionali per le singole chiusure ai fini del contenimento delle dispersioni, tuttavia i valori di  $U$  e  $kl$  devono essere tali da concorrere a contenere il coefficiente volumico di dispersione  $C_d$  dell'intero edificio e quello dei singoli locali nei limiti previsti dalle leggi e normative vigenti.

**Normativa:** D.M. del 22/01/2008 n. 37; UNI TS 11300; UNI EN 15316; UNI EN ISO 13790.

**Su\_009/Re-008 - Requisito:** Resistenza agli attacchi biologici

**Classe Requisito:** Protezione dagli agenti chimici ed organici

*La copertura a seguito della presenza di organismi viventi (animali, vegetali, microrganismi) non dovrà subire riduzioni di*

**Prestazioni:** *Gli elementi ed i materiali costituenti la copertura non dovranno permettere lo sviluppo di funghi, muffe, insetti, ecc. In particolare le parti in legno dovranno essere trattate adeguatamente in funzione del loro impiego.*

**Livello minimo per la prestazione:** *I livelli minimi variano in funzione dei diversi prodotti per i quali si fa riferimento alle specifiche previste dalle norme UNI.*

**Normativa:** -UNI 8089; -UNI 8178; -UNI 8627; -UNI EN 335-1; -UNI EN 335-2; -UNI ENV 1099.

**Su\_009/Re-009 - Requisito:** Resistenza al vento

**Classe Requisito:** Di stabilità

*La copertura deve resistere alle azioni e depressioni del vento tale da non compromettere la stabilità e la funzionalità degli strati che la costituiscono.*

**Prestazioni:** *Tutte le parti costituenti una copertura, continua o discontinua, devono essere idonee a resistere all'azione del vento in modo da assicurare durata e funzionalità nel tempo senza pregiudicare la sicurezza dell'utenza. L'azione del vento da considerare è quella prevista dal D.M. 12.2.1982, dalla C.M. 24.5.1982 n.22631 e dalla norma CNR B.U. 117 (che dividono convenzionalmente il territorio italiano in quattro zone). I parametri variano anche in funzione dell'altezza dell'edificio e della forma della copertura. In ogni caso le caratteristiche delle coperture, relativamente alla funzione strutturale, devono corrispondere a quelle prescritte dalle leggi e normative vigenti.*

**Livello minimo per la prestazione:** *I livelli minimi variano in funzione degli elementi impiegati per i quali si rinvia alla normativa vigente.*

**Normativa:** D.M.17/01/2018 "Norme Tecniche per le Costruzioni".

**Su\_009/Re-010 - Requisito:** Resistenza all'acqua

**Classe Requisito:** Protezione dagli agenti chimici ed organici

*I materiali costituenti la copertura, a contatto con l'acqua, dovranno mantenere inalterate le proprie caratteristiche chimico-fisiche.*

**Prestazioni:** *I materiali costituenti i rivestimenti delle coperture nel caso vengano in contatto con acqua di origine e composizione diversa (acqua meteorica, acqua di condensa, ecc.) devono conservare inalterate le proprie caratteristiche chimico-fisiche, geometriche e funzionali.*

**Livello minimo per la prestazione:** *Tutti gli elementi di tenuta delle coperture continue o discontinue in seguito all'azione dell'acqua meteorica, devono osservare le specifiche di imbibizione rispetto al tipo di prodotto secondo le norme vigenti.*

**Normativa:** -UNI 5658; -UNI 5664; -UNI 8089; -UNI 8178; -UNI 8290-2; -UNI 8202/22; -UNI 8307; -UNI 8625-1; -UNI 8635-9; -UNI 8635-10; -UNI 8625-1 FA 1-93; -UNI 8627; -UNI 8629/2; -UNI 8629/3; -UNI 8629/4; -UNI 8629/5; -UNI 8635/9; -UNI 8754; -UNI 9307/1; -UNI 9308/1; -UNI EN 121; -UNI EN 159; -UNI EN 176; -UNI EN 177; -UNI EN 178; -UNI EN 186/1; -UNI EN 186/2; -UNI EN 187/1; -UNI EN 187/2; -UNI EN 188; -UNI EN 539-1; -UNI ISO 175.

**Su\_009/Re-011 - Requisito:** Resistenza meccanica

**Classe Requisito:** Di stabilità

*La copertura deve garantire una resistenza meccanica rispetto alle condizioni di carico (carichi concentrati e distribuiti) di progetto in modo da garantire la stabilità e la stabilità degli strati costituenti. Inoltre vanno considerate le caratteristiche dello strato di supporto che dovranno essere adeguate alle sollecitazioni e alla resistenza degli elementi di tenuta.*

**Prestazioni:** *Tutte le coperture devono essere idonee a contrastare efficacemente il prodursi di rotture o deformazioni gravi sotto l'azione di sollecitazioni meccaniche in modo da assicurare la durata e la funzionalità nel tempo senza pregiudicare la sicurezza degli utenti. A tal fine si considerano le seguenti azioni: carichi dovuti al peso proprio e di esercizio, carichi presenti per operazioni di manutenzione quali pedonamento di addetti, sollecitazioni sismiche, carichi dovuti a dilatazioni termiche, assestamenti e deformazioni di strutture portanti.*

**Livello minimo per la prestazione:** *Comunque, in relazione alla funzione strutturale, le caratteristiche delle coperture devono corrispondere a quelle prescritte dalle leggi e normative vigenti.*

**Normativa:** D.M.17/01/2018 "Norme Tecniche per le Costruzioni".

**Su\_009/Re-018 - Requisito:** Ventilazione

**Classe Requisito:** Termici ed igrotermici

*La copertura dovrà essere realizzata in modo da poter ottenere ricambio d'aria in modo naturale o mediante meccanismi.*

**Prestazioni:** *E' raccomandabile che le coperture dotate di sottotetto siano provviste di apposite aperture di ventilazione che consentano un adeguato ricambio naturale dell'aria, al fine di proteggere il manto e le strutture superiori dagli sbalzi termici e impedire la formazione di condensa nel sottotetto.*

**Livello minimo per la prestazione:** *Il sottotetto dovrà essere dotato di aperture di ventilazione con sezione => ad 1/500 della superficie coperta o comunque di almeno 10 cm, ripartite tra i due lati opposti della copertura ed il colmo. Nel caso di coperture discontinue deve comunque essere assicurata una microventilazione della superficie inferiore dell'elemento di tenuta.*

**Normativa:** -UNI 7357; -UNI 8089; -UNI 8178; -UNI 8290-2; -UNI 8627; -UNI 9460; UNI 10344; UNI EN ISO 6946.

## Coperture a falde - Su\_009 - Elenco Componenti -

Su\_009/Co-021 Strutture di copertura

### Strutture di copertura - Su\_009/Co-021

Insieme degli elementi tecnici orizzontali o suborizzontali del sistema edilizio aventi funzione di separare gli spazi interni del sistema edilizio stesso dallo spazio esterno sovrastante. Gli elementi e i strati funzionali si possono raggruppare in: elemento di collegamento; elemento di supporto; elemento di tenuta; elemento portante.

In particolare le strutture di copertura orizzontali o inclinate hanno la funzione di sostenere orizzontalmente i carichi agenti, trasmettendoli ad altre parti strutturali ad esse collegate.

#### Ubicazione:

Localizzazione: *Copertura fabbricato*

#### Documentazione:

Elaborati: *Le caratteristiche del sistema di copertura sono riportate nei seguenti elaborati: 4.4 - Pianta copertura 4.5 - Prospetti 4.6 - Sezioni*

## Strutture di copertura - Su\_009/Co-021 - Elenco Schede -

Su\_009/Co-021/Sc-028 Struttura in legno

### Struttura in legno - Su\_009/Co-021/Sc-028

E costituita da travi in legno lamellare di sezione 30x100cm

#### Diagnostica:

##### Cause possibili delle anomalie:

Origini delle anomalie meccaniche:

- errori di concezioni (errori di calcolo, sovraccarichi non presi in considerazione, dimensionamento insufficiente);
- errori di messa in opera (difetti a livello delle connessioni, degli appoggi, dei tiranti, pezzi mancanti, etc.);
- sovraccarichi accidentali;
- movimenti agli appoggi;
- fessurazioni alle estremità o debolezza interna del legno.

Origine delle alterazioni del legno:

- l'umidità può causare la decolorazione se è occasionale ed episodica o la putredine se è permanente e importante;
- il distacco delle lamelle.

Cause dell'umidità:

- una copertura difettosa;
- una protezione insufficiente;
- la risalita d'acqua a livello degli appoggi;
- il colmo non o mal ventilato.

Origini delle alterazioni dovute all'attacco di insetti:

- il "capricorno" (insetto della famiglia dei coleotteri) attacca particolarmente i resinosi e causa fori ovali di 5-7 mm di diametro e gallerie;
- il "lyctus" (coleottero xylofago) attacca l'alburno del legno e provoca fori rotondi del diametro di 1-2 mm con gallerie piene di tarmature;
- il "tarlo" attacca tutti i tipi di legno e provoca fori circolari di 2-3 mm di diametro;
- le "termiti" mangiano interamente il legno in ambiente umido e al riparo della luce.

#### Anomalie Ricontrabili:

##### Sc-028/An-001 - Attacco da insetti xilofagi

Comparsa di fori o cavità sulla superficie e negli spessori degli elementi.

##### Sc-028/An-002 - Azzurratura

Colorazione del legno a causa di elevata umidità scavo o rigetto degli strati di pittura.

##### Sc-028/An-003 - Decolorazione

Variazione cromatica della superficie.

##### Sc-028/An-004 - Deformazione

Variazione geometriche e morfologiche dei profili e degli elementi strutturali in stato di parziale degrado o totalmente affidabili sul piano statico.

##### Sc-028/An-005 - Deposito superficiale

Accumulo di pulviscolo atmosferico o di altri materiali estranei, di spessore variabile, poco coerente e poco aderente alla superficie del rivestimento.

**Sc-028/An-006 - Disgregazione**

Decoesione caratterizzata da distacco di granuli o cristalli sotto minime sollecitazioni meccaniche.

**Sc-028/An-007 - Distacco**

Disgregazione e distacco di parti notevoli del materiale che può manifestarsi anche mediante espulsione di elementi prefabbricati dalla loro sede. In particolare per i solai in legno si può avere un distacco parziale o totale del canniccio di finitura posto all'intradosso di solaio.

**Sc-028/An-008 - Fessurazioni**

Presenza di rotture singole, ramificate, ortogonale o parallele all'armatura che possono interessare l'intero spessore del manufatto.

**Sc-028/An-009 - Gonfiamento**

Cambiamento della sagoma che interessa l'intero spessore del materiale e che si manifesta soprattutto in elementi lastriformi.

**Sc-028/An-010 - Infracidamento**

Degradazione che si manifesta con la formazione di masse scure polverulente dovuta ad umidità e alla scarsa ventilazione.

**Sc-028/An-011 - Macchie e graffiti**

Imbrattamento della superficie con sostanze macchianti in grado di aderire e penetrare nel materiale.

**Sc-028/An-012 - Muffa**

Si tratta di un fungo che tende a crescere sul legno in condizioni di messa in opera recente.

**Sc-028/An-013 - Penetrazione di umidità**

Comparsa di macchie di umidità dovute all'assorbimento di acqua.

**Sc-028/An-014 - Perdita di materiale**

Mancanza di parti e di piccoli elementi in seguito ad eventi dannosi.

**Sc-028/An-015 - Polverizzazione**

Decoesione che si manifesta con la caduta spontanea dei materiali sotto forma di polvere o granuli.

## Controlli eseguibili dall'utente

**Sc-028/Cn-001 - Controllo dello stato**

**Procedura:** Controllo a vista

**Frequenza:** 180 giorni

Controllo delle parti a vista al fine di ricercare eventuali anomalie (disgregazioni, fessurazioni, deterioramento del legno, danneggiamenti pezzi metallici nelle connessioni etc.).

**Requisiti da verificare:** -Resistenza meccanica, -Resistenza agli attacchi biologici

**Anomalie:** -Deformazione, -Disgregazione, -Fessurazioni, -Infracidamento, -Attacco da insetti xilofagi

**Ditte Specializzate:** Specializzati vari

## Interventi eseguibili dal personale specializzato

**Sc-028/In-001 - Interventi strutturali**

**Frequenza:** Quando occorre

Riparazione locale di elementi fessurati o spaccati con bulloni passanti, briglie metalliche o morse in legno.

Sostituzione di elementi di connessione metallici inefficienti o assenti.

Consolidamento o rifacimento puntuale dei collegamenti con la struttura specialmente in corrispondenza degli appoggi.

Riparazione della struttura in legno fortemente danneggiata (sostituzione degli elementi distrutti, esecuzione di rinforzi in legno o in metallo e degli elementi di collegamenti).

Consolidamento della struttura poco solida o instabile, con l'aiuto ad esempio di una contravventura longitudinale.

Rinforzo degli elementi con armature in fibre di vetro applicate sul legno con fibre sintetiche.

Consolidamento di una struttura inefficiente con l'aiuto di travetti metallici.

Demolizione e rifacimento di una struttura in seguito a sostituzione architettonico, di destinazione o dei sovraccarichi.

**Ditte Specializzate:** Specializzati vari

**Sc-028/In-002 - Pulizia e trattamenti superficiali**

**Frequenza:** Quando occorre

Pulizia locale e riparazione della protezione fungicida, insetticida e antitermiti del legno molto umido che rischia alterazioni strutturali.

Rifacimento della protezione antiruggine dei pezzi metallici.

Rifacimento della pitturazione di protezione del legno.

**Ditte Specializzate:** Pittore

**Sc-028/In-003 - Trattamenti curativi**

**Frequenza:** Quando occorre

Trattamento di alterazioni non strutturali (alterazione della colorazione) applicando un prodotto di protezione colorato o degli strati di stabilizzazione.

Trattamento di alterazioni strutturali (putrefazione di origine crittogamica) con essiccamento, protezione, riparazione o sostituzione del legno gravemente degradato.

Trattamento del legno attaccato dagli insetti (risanamento delle zone circostanti, sostituzione del legno attaccato e trattamento).

**Ditte Specializzate:** Specializzati vari

## Corpo d'Opera N° 2 - - PALESTRA -

### Rifiniture edili - Su-010

Le rifiniture edili rappresentano l'insieme delle opere interne ed esterne necessarie al completamento e indispensabili per il risultato estetico dell'organismo architettonico.

## REQUISITI E PRESTAZIONI

**Su-010/Re-001 - Requisito:** Assenza di emissioni di sostanze nocive

**Classe Requisito:** Protezione dagli agenti chimici ed organici

*I rivestimenti non debbono in condizioni normali di esercizio emettere sostanze tossiche, polveri, gas o altri odori fastidiosi per gli utenti.*

**Prestazioni:** I materiali costituenti i rivestimenti non devono emettere sostanze nocive per gli utenti (gas, vapori, fibre, polveri, radiazioni nocive ecc.), sia in condizioni normali che sotto l'azione dell'ambiente (temperatura, tasso di umidità, raggi ultravioletti, ecc.). In particolare deve essere assente l'emissione di composti chimici organici, quali la formaldeide, nonché la diffusione di fibre di vetro.

**Livello minimo per la prestazione:** Dovranno essere rispettati i seguenti limiti:

- concentrazione limite di formaldeide non superiore a 0,1 p.p.m. (0,15 mg/m<sup>3</sup>);
- per la soglia olfattiva valori non superiori a 0,09 p.p.m. (0,135 mg/m<sup>3</sup>);
- per la soglia di irritazione occhi-naso-gola non superiore 0,66 p.p.m. (1 mg/m<sup>3</sup>).

**Normativa:** -Direttiva CEE 19.9.1983 n.477 (Limiti di inquinamento da amianto); -D.P.R. 24.5.1988 n.215 (Uso dei prodotti in amianto); -D.Lgs. 19.9.1994 n.626 (Attuazione delle direttive 89/391/CEE, 89/654/CEE, 89/655/CEE, 89/656/CEE, 90/269/CEE, 90/270/CEE, 90/394/CEE E 90/679/CEE, riguardanti il miglioramento della sicurezza e della salute dei lavoratori sul luogo di lavoro); -C.M. Sanità 22.6.1983 n.57 (Formaldeide: rischi connessi alla modalità di impiego); -C.M. Sanità 10.7.1986 n.45 (Piani di interventi e misure tecniche per la individuazione ed eliminazione del rischio connesso all'impiego di materiali contenenti amianto in edifici scolastici e ospedali pubblici e privati); -UNI 8290-2; -NFX 10702 e DIN 50055 (Tossicità dei fumi); -ASHRAE Standard 62\_1981 (Norma nazionale americana sulla qualità dell'aria ambiente).

**Su-010/Re-002 - Requisito:** Attrezzabilità

**Classe Requisito:** Facilità d'intervento

*Le pareti debbono consentire l'installazione di arredi e attrezzature.*

**Prestazioni:** Le pareti perimetrali devono essere in grado di sopportare eventuali carichi appesi in modo da consentire l'arredabilità e l'attrezzabilità anche mediante mezzi e dispositivi di fissaggio disposti in vari punti della superficie delle pareti. E' importante inoltre la conoscenza da parte degli utenti delle zone interessate dal passaggio di condutture e/o impianti ove non praticare fori o manomissioni.

**Livello minimo per la prestazione:** I livelli minimi variano in funzione delle prove effettuate in laboratorio o in sito dove vengono riprodotte e simulate le sollecitazioni originate dalle attrezzature che i diversi tipi di pareti verticali possono subire. Ciò anche in base alle indicazioni dei fornitori e alle schede tecniche dei materiali.

**Normativa:** -UNI 7959; -UNI 8290-2; -UNI 8326.

**Su-010/Re-004 - Requisito:** Contenimento della condensazione superficiale

**Classe Requisito:** Termici ed igrotermici

*I rivestimenti interni debbono evitare la formazione di condensazione sulla superficie interna.*

**Prestazioni:** I rivestimenti e gli strati costituenti dovranno limitare e impedire la formazione di fenomeni di condensa in conseguenza dell'azione dei flussi di energia termica che li attraversano.

**Livello minimo per la prestazione:** I valori minimi variano in funzione dei materiali e del loro impiego. Si prende in considerazione la norma UNI 10350.

**Normativa:** D.M. del 22/01/2008 n. 37; UNI TS 11300; UNI EN 15316; UNI EN ISO 13790.

**Su-010/Re-005 - Requisito:** Contenimento delle dispersioni elettriche

**Classe Requisito:** Protezione elettrica

*I rivestimenti tessili devono essere in grado di controllare e disperdere eventuali cariche elettriche a carico degli utenti per contatto diretto.*

**Prestazioni:** I rivestimenti tessili dovranno avere adeguata resistenza elettrica ed essere in grado di controllare e disperdere eventuali cariche (cariche elettrostatiche;).

**Livello minimo per la prestazione:** I livelli minimi variano in funzione delle di laboratorio eseguite su campioni secondo le seguenti norme:

- determinazione della resistenza elettrica orizzontale (superficiale) e verticale (trasversale) (UNI 8014-16);
- determinazione della tendenza all'accumulo di cariche elettrostatiche generate dal calpestio (UNI 8014-12).

**Normativa:** -UNI 7998; -UNI 7999; -UNI 8012; -UNI 8013-1; -UNI 8014-1; -UNI 8014-13; -UNI 8014-16; -UNI 8014-12; -UNI 8290-2; -UNI 8380; -UNI 8381; -UNI EN 1307; -UNI EN 1470; -ISO 2550.

**Su-010/Re-006 - Requisito:** Contenimento dell'inerzia termica

**Classe Requisito:** Termici ed igrotermici

*Contribuisce, con l'accumulo di calore, ad assicurare il benessere termico. Un'inerzia più elevata può evitare il veloce abbassamento della temperatura dei locali con riscaldamento ad attenuazione notturna, o la dispersione di calore in locali soggetti a frequenti ricambi d'aria e privi di dispositivi per il recupero del calore.*

**Prestazioni:** In via qualitativa l'inerzia termica esprime l'attitudine di un edificio (o di una sua parte) ad accumulare calore e riemmetterlo successivamente in corrispondenza di una definita variazione di temperatura. I rivestimenti interni sotto l'azione dell'energia termica che tende, in condizioni invernali, ad uscire all'esterno e che tende, in condizioni estive, ad entrare, dovranno contribuire a limitare il flusso di tale energia.

**Livello minimo per la prestazione:** Da tale punto di vista perciò non si attribuiscono specifici limiti prestazionali ai singoli elementi ma solo all'edificio nel suo complesso.

**Normativa:** D.M. del 22/01/2008 n. 37; UNI TS 11300; UNI EN 15316; UNI EN ISO 13790.

**Su-010/Re-009 - Requisito:** Isolamento acustico

**Classe Requisito:** Acustici

*E' l'attitudine a fornire un'adeguata resistenza al passaggio dei rumori. Il livello di isolamento richiesto varia in funzione della tipologia e del tipo di attività svolta e in funzione della classe di destinazione d'uso del territorio.*

**Prestazioni:** I serramenti esterni devono assicurare all'interno dei locali un adeguato benessere. La classe di prestazione è correlata al livello di rumorosità esterno, in particolare alla zona di rumore di appartenenza.

D.P.C.M. 5.12.1997 "DETERMINAZIONE DEI REQUISITI ACUSTICI PASSIVI DEGLI EDIFICI"



## TABELLA A - CLASSIFICAZIONE DEGLI AMBIENTI ABITATIVI (art.2)

- categoria A: edifici adibiti a residenza o assimilabili;
- categoria B: edifici adibiti ad uffici e assimilabili;
- categoria C: edifici adibiti ad alberghi, pensioni ed attività assimilabili;
- categoria D: edifici adibiti ad ospedali, cliniche, case di cura e assimilabili;
- categoria E: edifici adibiti ad attività scolastiche a tutti i livelli e assimilabili;
- categoria F: edifici adibiti ad attività ricreative o di culto o assimilabili;
- categoria G: edifici adibiti ad attività commerciali o assimilabili.

## TABELLA B - REQUISITI ACUSTICI PASSIVI DEGLI EDIFICI, DEI LORO COMPONENTI E DEGLI IMPIANTI TECNOLOGICI

CATEGORIA DI CUI ALLA "Tabella A": D;  
 Parametri:  $R_w(*)=55$ ;  $D_{2m,nT,w}=45$ ;  $L_{nw}=58$ ;  $L_{ASmax}=35$ ;  $L_{Aeq}=25$ .  
 CATEGORIA DI CUI ALLA "Tabella A": A,C;  
 Parametri:  $R_w(*)=50$ ;  $D_{2m,nT,w}=40$ ;  $L_{nw}=63$ ;  $L_{ASmax}=35$ ;  $L_{Aeq}=35$ .  
 CATEGORIA DI CUI ALLA "Tabella A": E;  
 Parametri:  $R_w(*)=50$ ;  $D_{2m,nT,w}=48$ ;  $L_{nw}=58$ ;  $L_{ASmax}=35$ ;  $L_{Aeq}=25$ .  
 CATEGORIA DI CUI ALLA "Tabella A": B,F,G;  
 Parametri:  $R_w(*)=50$ ;  $D_{2m,nT,w}=42$ ;  $L_{nw}=55$ ;  $L_{ASmax}=35$ ;  $L_{Aeq}=35$ .  
 (\*) Valori di  $R_w$  riferiti a elementi di separazione tra due distinte unità immobiliari.

## D.P.C.M. 1.3.1991 - LIMITI MASSIMI DI IMMISSIONE NELLE SEI ZONE ACUSTICHE, ESPRESSI COME LIVELLO EQUIVALENTE IN dB(A)

CLASSE DI DESTINAZIONE D'USO DEL TERRITORIO: I (Aree particolarmente protette)  
 Tempi di riferimento: Diurno=50; Notturno=40.  
 CLASSE DI DESTINAZIONE D'USO DEL TERRITORIO: II (Aree prevalentemente residenziali)  
 Tempi di riferimento: Diurno=55; Notturno=45.  
 CLASSE DI DESTINAZIONE D'USO DEL TERRITORIO: III (Aree di tipo misto)  
 Tempi di riferimento: Diurno=60; Notturno=50.  
 CLASSE DI DESTINAZIONE D'USO DEL TERRITORIO: IV (Aree di intensa attività umana)  
 Tempi di riferimento: Diurno=65; Notturno=55.  
 CLASSE DI DESTINAZIONE D'USO DEL TERRITORIO: V (Aree prevalentemente industriali)  
 Tempi di riferimento: Diurno=70; Notturno=60.  
 CLASSE DI DESTINAZIONE D'USO DEL TERRITORIO: VI (Aree esclusivamente industriali)  
 Tempi di riferimento: Diurno=70; Notturno=70.

VALORI LIMITE DI EMISSIONE  $Leq$  IN dB(A) (art.2)

CLASSE DI DESTINAZIONE D'USO DEL TERRITORIO: I (Aree particolarmente protette)  
 Tempi di riferimento: Diurno(06.00-22.00)=45; Notturno(22.00-06.00)=35.  
 CLASSE DI DESTINAZIONE D'USO DEL TERRITORIO: II (Aree prevalentemente residenziali)  
 Tempi di riferimento: Diurno(06.00-22.00)=50; Notturno(22.00-06.00)=40.  
 CLASSE DI DESTINAZIONE D'USO DEL TERRITORIO: III (Aree di tipo misto)  
 Tempi di riferimento: Diurno(06.00-22.00)=55; Notturno(22.00-06.00)=45.  
 CLASSE DI DESTINAZIONE D'USO DEL TERRITORIO: IV (Aree di intensa attività umana)  
 Tempi di riferimento: Diurno(06.00-22.00)=60; Notturno(22.00-06.00)=50.  
 CLASSE DI DESTINAZIONE D'USO DEL TERRITORIO: V (Aree prevalentemente industriali)  
 Tempi di riferimento: Diurno(06.00-22.00)=65; Notturno(22.00-06.00)=55.  
 CLASSE DI DESTINAZIONE D'USO DEL TERRITORIO: VI (Aree esclusivamente industriali)  
 Tempi di riferimento: Diurno(06.00-22.00)=65; Notturno(22.00-06.00)=65.

VALORI DI QUALITÀ  $Leq$  IN dB(A) (art.7)

CLASSE DI DESTINAZIONE D'USO DEL TERRITORIO: I (Aree particolarmente protette)  
 Tempi di riferimento: Diurno(06.00-22.00)=47; Notturno(22.00-06.00)=37.  
 CLASSE DI DESTINAZIONE D'USO DEL TERRITORIO: II (Aree prevalentemente residenziali)  
 Tempi di riferimento: Diurno(06.00-22.00)=52; Notturno(22.00-06.00)=42.  
 CLASSE DI DESTINAZIONE D'USO DEL TERRITORIO: III (Aree di tipo misto)  
 Tempi di riferimento: Diurno(06.00-22.00)=57; Notturno(22.00-06.00)=47.  
 CLASSE DI DESTINAZIONE D'USO DEL TERRITORIO: IV (Aree di intensa attività umana)  
 Tempi di riferimento: Diurno(06.00-22.00)=62; Notturno(22.00-06.00)=52.  
 CLASSE DI DESTINAZIONE D'USO DEL TERRITORIO: V (Aree prevalentemente industriali)  
 Tempi di riferimento: Diurno(06.00-22.00)=67; Notturno(22.00-06.00)=57.  
 CLASSE DI DESTINAZIONE D'USO DEL TERRITORIO: VI (Aree esclusivamente industriali)  
 Tempi di riferimento: Diurno(06.00-22.00)=70; Notturno(22.00-06.00)=70.

**Livello minimo per la prestazione:** In relazione alla destinazione degli ambienti e alla rumorosità della zona di ubicazione i serramenti esterni sono classificati secondo la UNI 8204:  
 di classe R1 se  $20 \leq R_w \leq 27$  dB(A);  
 di classe R2 se  $27 \leq R_w \leq 35$  dB(A);  
 di classe R3 se  $R_w > 35$  dB(A).

**Normativa:** -Legge Quadro n.447 26.10.1995; -Legge 16.3.1998; -D.P.C.M. 1.3.1991; -D.P.C.M. 14.11.1997; -D.P.C.M. 5.12.1997; -D.M. 18.12.1975 (Norme tecniche aggiornate relative all'edilizia scolastica, ivi compresi gli indici minimi di funzionalità didattica, edilizia ed urbanistica da osservarsi nella esecuzione di opere di edilizia scolastica; -Decreto 29.11.2000; -C.M. LL.PP. 30.4.1966 n.1769 (Criteri di valutazione e collaudo dei requisiti acustici nelle costruzioni edilizie); -Linee Guide Regionali; -Regolamenti edilizi comunali; -UNI 7170; -UNI

7959; -UNI 8204; -UNI 8290-2; -UNI 8894.

**Su-010/Re-010 - Requisito:** Isolamento termico

**Classe Requisito:** Termici ed igrotermici

Le pareti perimetrali verticali dovranno resistere al passaggio di calore ed assicurare il benessere termico e limitare le dispersioni di riscaldamento e di energia.

**Prestazioni:** Le prestazioni relative all'isolamento termico di una parete sono valutabili:

- attraverso il calcolo del coefficiente di trasmissione termica tenendo conto delle grandezze riportate nella UNI 7357;
- attraverso prove di laboratorio;

- attraverso metodi diversi (identificazione termografica delle zone diverse, misure con termoflussimetri e prove di tenuta all'aria).

Inoltre le prestazioni relative all'isolamento termico di una parete sono valutabili: in base alla trasmittanza unitaria  $U$  ed ai coefficienti lineari di trasmissione  $kl$  per ponti termici o punti singolari che essa possiede.

**Livello minimo per la prestazione:** Pur non stabilendo specifici limiti prestazionali per le singole chiusure ai fini del contenimento delle dispersioni, tuttavia i valori di  $U$  e  $kl$  devono essere tali da concorrere a contenere il coefficiente volumico di dispersione  $C_d$  dell'intero edificio e quello dei singoli locali nei limiti previsti dalle leggi e normative vigenti.

**Normativa:** D.M. del 22/01/2008 n. 37; UNI TS 11300; UNI EN 15316; UNI EN ISO 13790.

**Su-010/Re-011 - Requisito:** Oscurabilità

**Classe Requisito:** Funzionalità tecnologica

Gli infissi devono, attraverso opportuni schermi e/o dispositivi di oscuramento, provvedere alla regolazione della luce naturale immessa.

**Prestazioni:** I dispositivi di schermatura esterna di cui sono dotati gli infissi interni devono consentire la regolazione del livello di illuminamento degli spazi chiusi dell'ambiente servito. Inoltre, devono consentire il controllo di eventuali proiezioni localizzate di raggi luminosi negli spazi con destinazione di relax e di riposo (camere da letto, ecc.) e comunque oscurare il passaggio di luce, naturale o artificiale, proveniente dagli ambienti esterni.

**Livello minimo per la prestazione:** I dispositivi di schermatura esterna di cui sono dotati gli infissi interni verticali devono consentire una regolazione del livello di illuminamento negli spazi chiusi degli alloggi fino ad un valore non superiore a 0,2 lux.

**Normativa:** -Legge 9.1.1991 n.10 (Norme per l'attuazione del Piano energetico nazionale in materia di uso razionale dell'energia, di risparmio energetico e di sviluppo delle fonti rinnovabili di energia); -D.M. 10.3.1977 (Determinazione delle zone climatiche e dei valori minimi e massimi dei relativi coefficienti volumici globali di dispersione termica); -D.M. 30.7.1986 (Aggiornamento dei coefficienti di dispersione termica degli edifici); -C.M. LL.PP.27.5.1967 n.3151 (Criteri di valutazione delle grandezze atte a rappresentare le proprietà termiche, igrometriche, di ventilazione e di illuminazione nelle costruzioni edilizie); -UNI 8290-2; -UNI 8894.

**Su-010/Re-012 - Requisito:** Permeabilità all'aria

**Classe Requisito:** Termici ed igrotermici

Gli infissi devono controllare il passaggio dell'aria a protezione degli ambienti interni e permettere la giusta ventilazione.

**Prestazioni:** Gli infissi esterni verticali e le facciate continue devono essere realizzati in modo da ottenere, mediante guarnizioni, camere d'aria, ecc., la permeabilità all'aria indicata in progetto. Le prestazioni si misurano sulla classificazione basata sul confronto tra la permeabilità all'aria del campione sottoposto a prova riferito all'intera area, e la permeabilità all'aria riferita alla lunghezza dei lati apribili. In particolare si rimanda alla norma UNI EN 12207.

**Livello minimo per la prestazione:** I livelli prestazionali variano in funzione delle classi, della permeabilità all'aria di riferimento a 100 Pa misurata in  $m^3/hm^2$  e della pressione massima di prova misurata in Pa. Qualora siano impiegati infissi esterni verticali dotati di tamponamento trasparente isolante (con trasmittanza termica unitaria  $U \leq 3,5 \text{ W/m}^2\text{C}$ ), la classe di permeabilità all'aria non deve essere inferiore ad A2.

**Normativa:** -UNI 8290-2; -UNI 8894; -UNI EN 86; -UNI EN 12207; -UNI EN 12208; -UNI EN 12210.

**Su-010/Re-013 - Requisito:** Pulibilità

**Classe Requisito:** Facilità d'intervento

Gli infissi devono consentire la rimozione di sporcizia, depositi, macchie, ecc.

**Prestazioni:** Le superfici degli infissi, siano esse opache o trasparenti, devono essere facilmente accessibili dall'utenza e dagli addetti alle operazioni di pulizia, tanto all'esterno quanto all'interno. In particolare, le porte e le portefinestre devono essere realizzate in modo da non subire alterazioni e/o modifiche prestazionali in seguito a contatti accidentali con i liquidi e/o prodotti utilizzati per la pulizia.

**Livello minimo per la prestazione:** Gli infissi devono essere accessibili e dimensionati in modo da consentire le operazioni di pulizia.

**Normativa:** -D.M. 2.7.1981; -D.M. 11.3.1988; -D.M. 26.8.1992; -D.M. 13.12.1993; -D.M. 9.1.1996; -D.M. 16.1.1996; -Capitolato Speciale Tipo per Appalti di Lavori Edilizi; -UNI 8290-2; -UNI 8894.

**Su-010/Re-014 - Requisito:** Reazione al fuoco

**Classe Requisito:** Protezione antincendio

Livello di partecipazione al fuoco dei materiali combustibili costituenti i rivestimenti.

**Prestazioni:** I materiali di rivestimento delle pareti perimetrali devono essere di classe non superiore a 1 (uno) come previsto dalla classificazione di reazione al fuoco prevista dal D.M. 26.6.1984 ad eccezione di scale e dei passaggi situati all'interno della stessa unità immobiliare. Le prestazioni di reazione al fuoco dei materiali devono essere certificate da "marchio di conformità" con i dati: del nome del produttore, dell'anno di produzione, della classe di reazione al fuoco, dell'omologazione del Ministero dell'Interno. Per altre aree dell'edificio a rischio incendio (autorimesse, depositi di materiali combustibili, centrale termica, ecc.) valgono le specifiche disposizioni normative in vigore per tali attività.

**Livello minimo per la prestazione:** I livelli minimi vengono valutati attraverso prove distruttive in laboratorio dei materiali, in particolare:

- attraverso la prova di non combustibilità (UNI ISO 1182);
- attraverso la reazione al fuoco dei materiali sospesi che possono essere investiti da una piccola fiamma su entrambe le facce (UNI 8456);
- attraverso la reazione al fuoco dei materiali che possono essere investiti da una piccola fiamma solamente su una faccia (UNI 8457);
- attraverso la reazione al fuoco dei materiali sottoposti all'azione di una fiamma d'innescio in presenza di calore radiante (UNI 9174).

**Normativa:** -D.M. 30.11.1983 (Termini, definizioni generali e simboli grafici di prevenzione incendi); -D.M. 26.6.1984 (Classificazione di reazione al fuoco ed omologazione dei materiali ai fini della prevenzione incendi); -D.M. 14.1.1985 (Attribuzione ad alcuni materiali della classe di reazione al fuoco 0 (zero) prevista dall'allegato A1.1 del decreto ministeriale 26.6.1984); -D.M. 16.5.1987 (Norme di sicurezza antincendi per gli edifici di civile abitazione); -UNI 7959; -UNI 8012; -UNI 8290-2; -UNI 8456 (metodo di prova equivalente al metodo CSE RF 1/75/A); -UNI 8457 (metodo di prova equivalente al metodo CSE RF 2/75/A); -UNI 9174 (metodo di prova equivalente al metodo CSE RF 3/77); -UNI ISO 1182.

**Su-010/Re-015 - Requisito:** Reazione al fuoco per rivestimenti tessili

**Classe Requisito:** Protezione antincendio

Livello di partecipazione al fuoco dei materiali combustibili costituenti i rivestimenti.

**Prestazioni:** I materiali di rivestimento devono essere di classe non superiore a 1 (uno) secondo la classificazione di reazione al fuoco prevista dal D.M. 26.6.1984. Le proprietà di reazione al fuoco dei materiali devono essere documentate mediante "marchio di conformità".

**Livello minimo per la prestazione:** Negli atri, nei corridoi, nei disimpegni, nelle scale, nelle rampe, nei passaggi in genere, è consentito l'impiego dei materiali di classe 1 in ragione del 50% massimo della loro superficie totale (pavimento + pareti + soffitto + proiezioni orizzontali delle scale). Per le restanti parti debbono essere impiegati materiali di classe 0; in tutti gli altri ambienti è consentito che le pavimentazioni compresi i relativi rivestimenti siano di classe 2 e che gli altri materiali di rivestimento siano di classe 1; oppure di classe 2 se in presenza di impianti di spegnimento automatico asserviti da impianti di rivelazione incendi. I rivestimenti tessili inoltre dovranno essere conformi alle:

- UNI 7956 (determinazione del comportamento alla combustione dei rivestimenti tessili per pavimenti, pareti e soffitti);
- UNI EN 986 (Determinazione delle variazioni dimensionali e dell'incurvamento per effetto della variazione delle condizioni di umidità e calore).

**Normativa:** -D.M. 30.11.1983 (Termini, definizioni generali e simboli grafici di prevenzione incendi); -D.M. 26.6.1984 (Classificazione di reazione al fuoco ed omologazione dei materiali ai fini della prevenzione incendi); -D.M. 14.1.1985 (Attribuzione ad alcuni materiali della classe di reazione al fuoco 0 (zero) prevista dall'allegato A1.1 del decreto ministeriale 26.6.1984); -D.M. 16.5.1987 (Norme di sicurezza antincendio per gli edifici di civile abitazione); -D.M. 6.3.1992 (Gazzetta Ufficiale n. 66 del 19 marzo 1992); -UNI 7956; -UNI 7998; -UNI 7999; -UNI 8013-1; -UNI 8014-1; -UNI 8014-13; -UNI 8290-2; -UNI 8380; -UNI 8381; -UNI 8456 (metodo di prova equivalente al metodo CSE RF 1/75/A); -UNI 8457 (metodo di prova equivalente al metodo CSE RF 2/75/A); -UNI 9174 (metodo di prova equivalente al metodo CSE RF 3/77); -UNI 9946; -UNI EN 986; -UNI EN 1307; -UNI EN 1470; -ISO 2550; -UNI ISO 1182.

**Su-010/Re-016 - Requisito:** Regolarità delle finiture

**Classe Requisito:** Visivi

Le pavimentazioni debbono avere gli strati superficiali in vista privi di difetti, fessurazioni, scagliature o screpolature superficiali e/o comunque esenti da caratteri che possano rendere difficile la lettura formale.

**Prestazioni:** Le superfici delle pavimentazioni non devono presentare fessurazioni a vista, né screpolature o sbollature superficiali. Le coloriture devono essere omogenee e non presentare tracce di ripresa di colore, che per altro saranno tollerate solamente su grandi superfici. Nel caso di rivestimenti ceramici valgono le specifiche relative alle caratteristiche dimensionali e di aspetto di cui alla norma UNI EN ISO 10545-2.

**Livello minimo per la prestazione:** I livelli minimi variano in funzione delle varie esigenze di aspetto come: la planarità; l'assenza di difetti superficiali; l'omogeneità di colore; l'omogeneità di brillantezza; l'omogeneità di insudiciamento, ecc..

**Normativa:** -UNI 7823; -UNI 7998; -UNI 7999; -UNI 8012; -UNI 8290-2; -UNI 8380; -UNI 8381; -UNI 8813; -UNI 8941-1; -UNI 8941-2; -UNI 8941-3; -UNI EN 98; -ICITE UEAtc \_ Direttive Comuni \_ Rivestimenti plastici continui.

**Su-010/Re-017 - Requisito:** Regolarità delle finiture per rivestimenti

**Classe Requisito:** Visivi

tessili

I rivestimenti debbono avere gli strati superficiali in vista privi di difetti, fessurazioni, scagliature o screpolature superficiali e/o comunque esenti da caratteri che possano rendere difficile la lettura formale.

**Prestazioni:** I rivestimenti tessili non dovranno presentare difetti e irregolarità: nell'aspetto; nello spessore; nelle dimensioni, ecc..

**Livello minimo per la prestazione:** I livelli minimi variano in funzione delle di laboratorio eseguite su campioni secondo le seguenti norme:

- determinazione della massa (UNI 8014-2; UNI 8014-3; UNI 8014-4; UNI 8014-10);

- determinazione dello spessore (UNI 8014-5; UNI 8014-6; UNI EN 1318);

- determinazione del cambiamento di aspetto (UNI EN 1471);

- determinazione della massa areica (UNI EN 984);

- determinazione delle dimensioni e dell'ortogonalità (UNI EN 994);

- determinazione delle variazioni dimensionali (UNI EN 986);

- determinazione dei nodi (ISO 2550).

**Normativa:** -UNI 7998; -UNI 7999; -UNI 8012; -UNI 8013-1; -UNI 8014-1; -UNI 8014-2; -UNI 8014-3; -UNI 8014-4; -UNI 8014-5; -UNI 8014-6; -UNI 8014-10; -UNI 8014-13; -UNI 8380; -UNI 8381; -UNI 9946; -UNI EN 984; -UNI EN 986; -UNI EN 994; -UNI EN 1318; -UNI EN 1307; -UNI EN 1470; -UNI EN 1471; -ISO 2550.

**Su-010/Re-018 - Requisito:** Resistenza agli agenti aggressivi

**Classe Requisito:** Protezione dagli agenti chimici ed organici

I rivestimenti non dovranno subire dissoluzioni o disgregazioni e mutamenti di aspetto a causa dell'azione di agenti aggressivi chimici.

**Prestazioni:** I materiali costituenti i rivestimenti esterni ed interni delle pareti perimetrali non devono deteriorarsi o comunque perdere le prestazioni iniziali in presenza di agenti chimici presenti negli ambienti. I materiali devono comunque consentire le operazioni di pulizia. I rivestimenti plastici ed i prodotti a base di vernici dovranno essere compatibili chimicamente con la base di supporto.

**Livello minimo per la prestazione:** I livelli minimi variano in funzione dei materiali utilizzati e del loro impiego.

**Normativa:** -UNI 7959; -UNI 8012; -UNI 8290-2; -UNI 8403; -UNI 8903; -UNI EN 106; -UNI EN 122; -UNI ISO 175; -UNI Progetto di norma E09.10.648.0; -ISO 1431; -ICITE UEAtc \_ Direttive comuni \_ Intonaci plastici; -ICITE UEAtc \_ Direttive comuni \_ Rivestimenti di pavimento sottili.

**Su-010/Re-019 - Requisito:** Resistenza agli agenti aggressivi per rivestimenti resinosi

**Classe Requisito:** Protezione dagli agenti chimici ed organici

I rivestimenti non debbono subire dissoluzioni o disgregazioni e mutamenti di aspetto a causa dell'azione di agenti aggressivi chimici.

**Prestazioni:** I materiali costituenti i rivestimenti non devono deteriorarsi in presenza degli agenti chimici normalmente presenti nell'aria o provenienti dall'utilizzazione degli ambienti.

**Livello minimo per la prestazione:** I livelli minimi variano in funzione di prove di laboratorio in cui si sottopongono i provini all'azione dell'aggressivo chimico rilevando dopo un certo tempo le variazioni di forma, di massa e di porosità secondo la norma UNI 8298-4.

**Normativa:** -UNI 7998; -UNI 7999; -UNI 8202-28; -UNI 8202-29; -UNI 8380; -UNI 8381; -UNI 8297; -UNI 8298-4; -UNI 8298-5; -UNI 8298-6; -UNI 8298-14; -UNI 8636.

**Su-010/Re-020 - Requisito:** Resistenza agli attacchi biologici

**Classe Requisito:** Protezione dagli agenti chimici ed organici

Le pavimentazioni a seguito della presenza di organismi viventi (animali, vegetali, microrganismi) non dovranno subire riduzioni di prestazioni.

**Prestazioni:** I materiali costituenti i rivestimenti non devono permettere lo sviluppo dei funghi, larve di insetto, muffe, radici e microrganismi in genere, anche quando impiegati in locali umidi. In ogni caso non devono deteriorarsi sotto l'attacco dei suddetti agenti biologici, resistere all'attacco di eventuali roditori e consentire un'agevole pulizia delle superfici.

**Livello minimo per la prestazione:** I valori minimi di resistenza agli attacchi biologici variano in funzione dei materiali, dei prodotti utilizzati, delle classi di rischio, delle situazioni generali di servizio, dell'esposizione a umidificazione e del tipo di agente biologico.

**Normativa:** -UNI 7998; -UNI 7999; -UNI 8290-2; -UNI 8380; -UNI 8381; -UNI 8662/1; -UNI 8662/2; -UNI 8662/3; -UNI 8789; -UNI 8795; -UNI 8859; -UNI 8864; -UNI 8940; -UNI 8976; -UNI 9090; -UNI 9092/2; -UNI EN 113; -UNI FA 214; -UNI EN 117; -UNI EN 118; -UNI EN 212; -UNI HD 1001.

**Su-010/Re-021 - Requisito:** Resistenza agli urti

**Classe Requisito:** Di stabilità

I rivestimenti unitamente alle pareti dovranno essere in grado di sopportare urti (definiti dall'energia cinetica di urti-tipo o convenzionali di corpi duri, come di oggetti scagliati, o molli, come il peso di un corpo che cade) che non debbono compromettere la stabilità della parete, né provocare il distacco di elementi o frammenti pericolosi a carico degli utenti.

**Prestazioni:** Sottoposte alle azioni di urti sulla faccia esterna e su quella interna, i rivestimenti unitamente alle pareti non dovranno manifestare deterioramenti della finitura (integrità, rivestimento pellicolare, ecc.) né deformazioni permanenti, anche limitate, o fessurazioni, senza pericolo di cadute di frammenti, anche leggere.

**Livello minimo per la prestazione:** I rivestimenti unitamente alle pareti dovranno resistere all'azione di urti sulla faccia esterna ed interna, prodotti secondo le modalità riportate di seguito che corrispondono a quelle previste dalla norma UNI 9269 P:

**TIPO DI PROVA:** Urto con corpo duro;

Massa del corpo [Kg] = 0.5;

Energia d'urto applicata [J] = 3;

Note: - ;

TIPO DI PROVA: Urto con corpo molle di grandi dimensioni;

Massa del corpo [Kg] = 50;

Energia d'urto applicata [J] = 300;

Note: Non necessario, per la faccia esterna, oltre il piano terra;

TIPO DI PROVA: Urto con corpo molle di piccole dimensioni;

Massa del corpo [Kg] = 3;

Energia d'urto applicata [J] = 60 - 10 - 30;

Note: Superficie esterna, al piano terra.

**Normativa:** -UNI 7959; -UNI 8012; -UNI 8201; -UNI 8290-2; -UNI 9269 P; -UNI ISO 7892.

**Su-010/Re-022 - Requisito:** Resistenza ai carichi sospesi

**Classe Requisito:** Di stabilità

I rivestimenti unitamente alle pareti debbono essere in grado di sopportare il peso di carichi appesi minori (ad esempio quadri, insegne, ecc.) o altri di maggiore entità (mensole, arredi, ecc.)

**Prestazioni:** I rivestimenti unitamente alle pareti e/o eventuali contropareti, devono essere in grado di garantire la stabilità ed evitare pericoli a carico dell'utenza per l'azione di carichi sospesi. Inoltre devono essere assicurate tutte le eventuali operazioni di riparazione delle superfici anche nel caso di rimozione degli elementi di fissaggio.

**Livello minimo per la prestazione:** I rivestimenti unitamente alle pareti devono essere in grado di garantire la stabilità sotto l'azione di carichi sospesi, in particolare se sottoposte a:

- carico eccentrico di almeno 5 N, applicato a 30 cm dalla superficie tramite una mensola;

- sforzi di strappo, fino a valori di 100 N, del fissaggio per effetto della trazione eseguita perpendicolare alla superficie della parete;

- sforzi verticali di flessione del sistema di fissaggio fino a valori di 400 N.

**Normativa:** UNI 8012; -UNI 8290-2; -UNI 8326; -UNI 10879.

**Su-010/Re-023 - Requisito:** Resistenza al fuoco

**Classe Requisito:** Protezione antincendio

I materiali costituenti gli infissi, sottoposti all'azione del fuoco non devono subire trasformazioni chimico-fisiche.

**Prestazioni:** Gli infissi devono avere la resistenza al fuoco (REI) indicata di seguito, espressa in termini di tempo entro il quale l'infisso conserva stabilità, tenuta, la fiamma e ai fumi nonché isolamento termico. In particolare le porte ed altri elementi di chiusura, devono avere la resistenza al fuoco (REI) secondo le norme UNI 9723 e UNI 9723:1990/A1.

**Livello minimo per la prestazione:** I serramenti dovranno essere scelti in base alla individuazione della classe di resistenza al fuoco REI in funzione dell'altezza dell'edificio e rispettare i seguenti valori:

Altezza antincendio (m): da 12 a 32 - Classe REI (min): 60;

Altezza antincendio (m): da oltre 32 a 80 - Classe REI (min): 90;

Altezza antincendio (m): oltre 80 - Classe REI (min): 120.

**Normativa:** -D.M. 2.7.1981; -D.M. 30.11.1983 (Termini, definizioni generali e simboli grafici di prevenzione incendi); -D.M. 16.05.1987 (Norme di sicurezza antincendi per gli edifici di civile abitazione); -D.M. 11.3.1988; -D.M. 26.8.1992; -D.M. 13.12.1993; -D.M. 9.1.1996; -D.M. 16.1.1996; -Capitolato Speciale Tipo per Appalti di Lavori Edilizi; -UNI 8290-2; -UNI 8894; -UNI FA 100-83; -UNI 9502; -UNI 9503; -UNI 9504; -UNI 9723; -UNI 9723:1990/A1; -ISO 1182.

**Su-010/Re-024 - Requisito:** Resistenza alla sporcatura

**Classe Requisito:** Durabilità tecnologica

I rivestimenti a seguito di sporcatura delle superfici dovranno rimanere inalterate le caratteristiche di aspetto e non subire riduzioni di

**Prestazioni:** I rivestimenti tessili non dovranno deteriorarsi a seguito di sporcatura delle superfici per cause esterne (calpestio, usura, liquidi, ecc.) e consentire comunque un'agevole pulizia delle superfici.

**Livello minimo per la prestazione:** I livelli minimi variano in funzione delle di laboratorio eseguite su campioni secondo le seguenti norme:

- valutazione delle impregnazioni (UNI EN 1269);

- resistenza allo sporcamento (UNI 8014-15);

- valutazione del cambiamento di aspetto (UNI EN 1471).

**Normativa:** -UNI 7998; -UNI 7999; -UNI 8013-1; -UNI 8014-1; -UNI 8014-13; -UNI 8014-15; -UNI 8290-2; -UNI 8380; -UNI 8381; -UNI EN 1269; -UNI EN 1307; -UNI EN 1470; -UNI EN 1471; -ISO 2550.

**Su-010/Re-025 - Requisito:** Resistenza meccanica

**Classe Requisito:** Di stabilità

I rivestimenti unitamente alle pareti dovranno limitare la manifestazione di eventuali rotture, o deformazioni rilevanti, causate dall'azione di possibili sollecitazioni.

**Prestazioni:** I rivestimenti unitamente alle pareti dovranno essere idonei a limitare il prodursi di rotture o deformazioni gravi sotto l'azione di sollecitazioni meccaniche in modo da assicurare la durata e la funzionalità nel tempo senza pregiudicare la sicurezza degli utenti. A tal fine si considerano le seguenti azioni: carichi dovuti al peso proprio e di esercizio, sollecitazioni da impatto, carichi dovuti a dilatazioni termiche, assestamenti e deformazioni di strutture portanti.

**Livello minimo per la prestazione:** Per una analisi più approfondita dei livelli minimi rispetto ai vari componenti e materiali costituenti i rivestimenti si rimanda alle prescrizioni di legge e di normative vigenti in materia.

**Normativa:** D.M.17/01/2018 "Norme Tecniche per le Costruzioni".

**Su-010/Re-026 - Requisito:** Resistenza meccanica pavimentazioni

**Classe Requisito:** Di stabilità

Le pavimentazioni devono contrastare in modo efficace la manifestazione di eventuali rotture, o deformazioni rilevanti, causate dall'azione di possibili sollecitazioni.

**Prestazioni:** Le pavimentazioni devono essere idonee a contrastare efficacemente il prodursi di rotture o deformazioni gravi sotto l'azione di sollecitazioni meccaniche in modo da assicurare la durata e la funzionalità nel tempo senza pregiudicare la sicurezza degli utenti. A tal fine si considerano le seguenti azioni:

- azione di una sedia con ruote (UNI EN 425);

- azione di lacerazione (UNI EN 432);

- azione di un carico statico (UNI EN 433).

**Livello minimo per la prestazione:** - Nel caso dell'azione di una sedia con ruote si sottopone un'area di rivestimento resiliente, con più giunzioni saldate, al movimento simulato di una sedia con ruote con movimenti epicicloidali in direzioni diverse. Dalla prova si rilevano i danni riportati dal provino (UNI EN 425);

- Nel caso di un'azione di lacerazione, un provino viene incollato tra due piastre tale da ottenere una sovrapposizione di 2000 mm<sup>2</sup> corrispondente alla superficie di lacerazione. Sottoposto a trazione il provino sarà strappato parallelamente alla superficie delle piastre (UNI EN 432);

- Nel caso dell'azione di un carico statico, un provino viene prima misurato nello spessore e successivamente sottoposto più volte a un carico statico (UNI EN 433);

**Normativa:** -UNI 7998; -UNI 7999; -UNI 8380; -UNI 8381; -UNI EN 425; -UNI EN 432; -UNI EN 433; -UNI EN 685; -UNI EN 12466.

**Su-010/Re-030 - Requisito:** Riparabilità

**Classe Requisito:** Facilità d'intervento

*Gli infissi dovranno essere collocati in modo da consentire il ripristino dell'integrità, la funzionalità e l'efficienza di parti ed elementi soggetti a guasti.*

**Prestazioni:** *I dispositivi e gli organi di movimentazione (cerniere, cremonesi, maniglie, ecc.) nonché quelli di schermatura esterna (teli, avvolgibili, ecc.), nel caso necessitano di interventi di manutenzione o riparazione, devono essere facilmente accessibili dall'interno del locale in modo da rendere agevoli e in modalità di sicurezza tutte le operazioni. E' importante che i vari componenti siano facilmente smontabili senza la necessità di rimuovere tutto l'insieme. In particolare deve essere possibile lo smontaggio delle ante mobili senza la necessità di smontare anche i relativi telai fissi.*

**Livello minimo per la prestazione:** *Gli infissi devono essere accessibili ed inoltre è necessario che la loro altezza da terra sia inferiore a 200 cm e la larghezza delle ante non superiore ai 60 cm in modo da consentire le operazioni di pulizia rimanendo dall'interno.*

**Normativa:** -D.M. 2.7.1981; -D.M. 11.3.1988; -D.M. 26.8.1992; -D.M. 13.12.1993; -D.M. 9.1.1996; -D.M. 16.1.1996; -Capitolato Speciale Tipo per Appalti di Lavori Edilizi; -UNI 8290-2; -UNI 8894.

**Su-010/Re-031 - Requisito:** Sostituibilità

**Classe Requisito:** Facilità d'intervento

*Gli infissi dovranno essere realizzati e collocati in modo da consentire la loro sostituibilità, e/o la collocazione di parti ed elementi essi soggetti a guasti.*

**Prestazioni:** *Tutti gli elementi degli infissi soggetti ad eventuali sostituzioni come guarnizioni tra telai, lastre vetrate od opache, profili fermavetro, scanalature portavetro, devono essere facilmente sostituibili. Analogamente per i dispositivi di movimentazione e manovra e per gli altri elementi con funzione di schermatura (avvolgibili, cassonetti, rulli avvolgitore, corde, ecc.).*

**Livello minimo per la prestazione:** *Onde facilitare la sostituzione di intere parti (ante, telai, ecc.), è inoltre opportuno che l'altezza e la larghezza di coordinazione degli infissi esterni verticali siano modulari e corrispondenti a quelle previste dalle norme UNI 7864 - UNI 7866 - UNI 7961 - UNI 7962 - UNI 8861 e UNI 8975.*

**Normativa:** -D.M. 2.7.1981; -D.M. 11.3.1988; -Capitolato Speciale Tipo per Appalti di Lavori Edilizi; -UNI 7864; -UNI 7866; -UNI 7961; -UNI 7962; -UNI 8290-2; -UNI 8861; -UNI 8894; -UNI 8975.

**Su-010/Re-032 - Requisito:** Stabilità chimico reattiva

**Classe Requisito:** Protezione dagli agenti chimici ed organici

*Gli infissi e i materiali costituenti sotto l'azione di sostanze chimiche con le quali possono venire in contatto non dovranno produrre reazioni chimiche.*

**Prestazioni:** *Gli infissi devono essere realizzati con materiali e rifiniti in maniera tale che conservino invariate nel tempo le proprie caratteristiche chimico fisiche. Bisogna inoltre tener conto degli eventuali fenomeni chimico-fisici che possono svilupparsi tra i diversi componenti a contatto, in particolare tra gli infissi metallici di natura diversa. Tale presupposto vale anche per tutte le parti formanti il telaio, i dispositivi di fissaggio alle strutture murarie e gli elementi complementari di tenuta (guarnizioni, ecc.). E' importante che non vengano utilizzati materiali che siano incompatibili dal punto di vista chimico fisico o comunque che possano dar luogo a fenomeni di corrosioni elettrolitiche. E' opportuno evitare contatti diretti tra i seguenti metalli: ferro e zinco, ferro e alluminio, alluminio e piombo, alluminio e zinco. Bisogna evitare inoltre il contatto diretto fra certi metalli ed alcuni materiali aggressivi, come alluminio o acciaio e il gesso. Va inoltre verificata la compatibilità chimico fisica tra vernici, supporti ed elementi complementari di tenuta.*

**Livello minimo per la prestazione:** *Si fa riferimento alle norme UNI 8753, UNI 8754, UNI 8758.*

**Normativa:** -D.M. 2.7.1981; -D.M. 11.3.1988; -D.M. 26.8.1992; -D.M. 13.12.1993; -D.M. 9.1.1996; -D.M. 16.1.1996; -Capitolato Speciale Tipo per Appalti di Lavori Edilizi; -UNI 8290-2; -UNI 8753; -UNI 8754; -UNI 8758; -UNI 8894.

## Rifiniture edili - Su-010 - Elenco Componenti -

Su-010/Co-022	Pavimentazioni interne
Su-010/Co-023	Infissi interni
Su-010/Co-024	Rivestimenti interni

## Pavimentazioni interne - Su-010/Co-022

Le pavimentazioni interne sono rivestimenti stabili che realizzano quella superficie piana soggetta al calpestio, al passaggio di persone e cose e ai relativi carichi. I requisiti che deve avere un buon pavimento, sono: continuità e solidità, resistenza all'usura, leggerezza, impermeabilità, igienicità, facile manutenzione, aspetto estetico, coibenza termo-acustica. Gli spessori variano in funzione al traffico previsto in superficie. La scelta degli elementi, il materiale, la posa, il giunto, le fughe, gli spessori, l'isolamento, le malte, i collanti, gli impasti ed i fissaggi variano in funzione degli ambienti e del loro impiego.

### Ubicazione:

Localizzazione: *Piani di calpestio*

### Documentazione:

Allegati: *Le caratteristiche sono riportate nei seguenti elaborati: - 4.2 Pianta q.ta3.60- 4.7 Planimetria area di gioco- 4.8 stratigrafie verticali*

## Pavimentazioni interne - Su-010/Co-022 - Elenco Schede -

Su-010/Co-022/Sc-029	Pavimento ligneo (a parquet)
Su-010/Co-022/Sc-030	Pavimento ceramico

## Pavimento ligneo (a parquet) - Su-010/Co-022/Sc-029

Le pavimentazioni in legno sono previste in corrispondenza del campo di gioco.



## Diagnostica:

### Cause possibili delle anomalie:

Origini di fessurazioni, rotture e spostamenti:

- movimenti del supporto;
- difetti di fissaggio;
- errori di progettazione o di posa;
- debolezza della struttura;
- vandalismi;
- negligenza.

Origini dei difetti di aspetto:

- umidità;
- circolazione d'aria;
- fenomeni elettrostatici.

Origine delle anomalie di funzionamento:

- cattivo utilizzo dei prodotti di pulizia;
- schizzi accidentali di prodotti diversi;
- negligenza.

Origini delle anomalie di tipo funzionale:

- errori di concezione (scelta sbagliata del rivestimento).

Origini delle anomalie di aspetto:

- difetti o errori di scelta del rivestimento, durezza insufficiente della superficie;
- difetti della superficie, generalmente dovuti a una posa scorretta;
- scheggiature generalmente dovute a posa scorretta, con rialzi a livello di alcune fughe che possono comportare urti,

-distacco dovuto sia ad un difetto di aderenza, sia a una deformazione del supporto, sia ad una assenza di giunti di dilatazione, di perimetro o di frazionamento.

Origini delle anomalie strutturali:

-le fessurazioni sono dovute sia ad un movimento del supporto (dilatazione, ritiro, flessione, sollevamento), sia ad un frazionamento delle strutture portanti. Un'altra causa può essere ricercata nella posa su un substrato resiliente nel caso di pavimentazione galleggiante;

-i sollevamenti sono in genere dovuti a un movimento del supporto, più difficilmente a una porosità e a un rigonfiamento del rivestimento.

### **Anomalie Ricontrabili:**

#### **Sc-029/An-001 - Affezione da funghi**

Infezione da funghi con conseguente formazione di muffe, variazione di colore e disgregazione degli strati lignei.

#### **Sc-029/An-002 - Alterazione cromatica**

Alterazione che si può manifestare attraverso la variazione di uno o più parametri che definiscono il colore: tinta, chiarezza, saturazione.

#### **Sc-029/An-003 - Apertura di giunti**

Comparsa di fessure in prossimità dei giunti dovute agli spostamenti degli elementi lignei.

#### **Sc-029/An-004 - Assenza di etichettatura ecologica**

Impiego di prodotti nelle fasi manutentive privi di etichettatura ecologica.

#### **Sc-029/An-005 - Attacco da insetti xilofagi**

Comparsa di fori o cavità sulla superficie e negli spessori degli elementi.

#### **Sc-029/An-006 - Azzurratura**

Colorazione del legno a causa di elevata umidità scavo o rigetto degli strati di pittura.

#### **Sc-029/An-007 - Basso grado di riciclabilità**

Utilizzo nelle fasi manutentive di materiali, elementi e componenti con un basso grado di riciclabilità.

#### **Sc-029/An-008 - Crosta**

Deposito superficiale di spessore variabile, duro e fragile, generalmente di colore nero.

#### **Sc-029/An-009 - Deposito superficiale**

Accumulo di pulviscolo atmosferico o di altri materiali estranei, di spessore variabile, poco coerente e poco aderente alla superficie del rivestimento.

#### **Sc-029/An-010 - Disgregazione**

Decoesione caratterizzata da distacco di granuli o cristalli sotto minime sollecitazioni meccaniche.

#### **Sc-029/An-011 - Distacco**

Disgregazione e distacco di parti notevoli del materiale che può manifestarsi anche mediante espulsione di elementi prefabbricati dalla loro sede.

#### **Sc-029/An-012 - Erosione superficiale**

Asportazione di materiale dalla superficie dovuta a processi di natura diversa. Quando sono note le cause di degrado, possono essere utilizzati anche termini come erosione per abrasione o erosione per corrosione (cause meccaniche), erosione per corrosione (cause chimiche e biologiche), erosione per usura (cause antropiche).

#### **Sc-029/An-013 - Fessurazioni**

Presenza di discontinuità nel materiale con distacchi macroscopici delle parti.

#### **Sc-029/An-014 - Inarcamento e sollevamento**

Sollevamento e deformazione del rivestimento con successivo distacco degli elementi.

#### **Sc-029/An-015 - Macchie e graffi**

Imbrattamento della superficie con sostanze macchianti in grado di aderire e penetrare nel materiale.

#### **Sc-029/An-016 - Mancanza**

Caduta e perdita di parti del materiale del manufatto.

#### **Sc-029/An-017 - Muffa**

Si tratta di un fungo che tende a crescere sul legno in condizioni di messa in opera recente.

#### **Sc-029/An-018 - Penetrazione di umidità**

Comparsa di macchie di umidità dovute all'assorbimento di acqua.

#### **Sc-029/An-019 - Perdita di elementi**

Perdita di elementi e parti del rivestimento.

#### **Sc-029/An-020 - Polverizzazione**

Decoesione che si manifesta con la caduta spontanea dei materiali sotto forma di polvere o granuli.

#### **Sc-029/An-021 - Scheggiature**

Distacco di piccole parti di materiale lungo i bordi e gli spigoli degli elementi.

#### **Sc-029/An-022 - Sollevamento e distacco dal supporto**

Sollevamento e distacco dal supporto di uno o più elementi della pavimentazione.

## Controlli eseguibili dall'utente

### Sc-029/Cn-003 - Verifica delle condizioni estetiche superficiali

**Procedura:** Controllo a vista  
**Frequenza:** 360 giorni

Controllo a vista del grado di usura o brillantezza della finitura.

Rilevazione a vista di macchie, abrasioni, variazioni cromatiche e variazioni locali di stato.

**Requisiti da verificare:** *-Regolarità delle finiture*

**Anomalie:** *-Macchie e graffiti, -Alterazione cromatica, -Azzurratura, -Crosta*

**Ditte Specializzate:** Specializzati vari

## Controlli eseguibili dal personale specializzato

### Sc-029/Cn-001 - Controllo a vista e strumentale

**Procedura:** Ispezione strumentale  
**Frequenza:** 730 giorni

Verifica del grado di umidità ambientale e del pavimento.

Rilievo di eventuale presenza di attacco biologico a seguito di variazioni del microclima e di insetti xilofagi.

**Requisiti da verificare:** *-Resistenza agli agenti aggressivi*

**Anomalie:** *-Afferzione da funghi, -Attacco da insetti xilofagi, -Muffa, -Polverizzazione*

**Ditte Specializzate:** Specializzati vari

### Sc-029/Cn-002 - Controllo del grado di riciclabilità

**Procedura:** Controllo  
**Frequenza:** Quando occorre

Controllare che nelle fasi manutentive vengano impiegati materiali, elementi e componenti con un elevato grado di riciclabilità.

**Requisiti da verificare:** *-Utilizzo di materiali, elementi e componenti ad elevato potenziale di riciclabilità*

**Anomalie:** *-Basso grado di riciclabilità*

**Ditte Specializzate:** Tecnici di livello superiore

## Interventi eseguibili dal personale specializzato

### Sc-029/In-001 - Rinnovo del pavimento

**Frequenza:** Quando occorre

Rimozione del pavimento e dello strato di collegamento esistenti, pulitura del sottofondo e la posa di nuovo pavimento ligneo.

**Ditte Specializzate:** Pavimentista (Parquet)

### Sc-029/In-002 - Ripresa pavimenti

**Frequenza:** Quando occorre

Rifacimento di parti del pavimento, previa rimozione della parte deteriorata e preparazione del fondo.

**Ditte Specializzate:** Pavimentista (Parquet)

## Pavimento ceramico - Su-010/Co-022/Sc-030

Rivestimenti che si impiegano diffusamente nell'edilizia residenziale, ospedaliera, scolastica, industriale, ecc.. Le varie tipologie si differenziano per aspetti quali: materie prime e composizione dell'impasto; caratteristiche tecniche prestazionali; tipo di finitura superficiale; ciclo tecnologico di produzione; tipo di formatura; colore. Tra i tipi più diffusi di rivestimenti ceramici presenti sul mercato troviamo: cotto; cottoforte; monocottura rossa; monocottura chiara; monocotture speciali; gres rosso; gres ceramico; klinker, tutti di formati, dimensioni, spessori vari e con giunti aperti o chiusi e con o meno fughe. La posa può essere eseguita mediante l'utilizzo di malte o di colle.



## Diagnostica:



**Cause possibili delle anomalie:**

Origini delle anomalie di tipo funzionale:

-errori di concezione (scelta sbagliata della piastrellatura).

Origini delle anomalie di aspetto:

-difetti o errori di scelta della piastrellatura, durezza insufficiente della superficie, cottura scorretta;

-difetti della superficie, generalmente dovuti a una posa scorretta;

-scheggiature generalmente dovute a posa scorretta, con rialzi a livello di alcune fughe che possono comportare urti,

-distacco dovuto sia ad un difetto di aderenza, sia a una deformazione del supporto, sia ad una assenza di giunti di dilatazione, di perimetro o di frazionamento.

Origini delle anomalie strutturali:

-le fessurazioni sono dovute sia ad un movimento del supporto (dilatazione, ritiro, flessione, sollevamento), sia ad un frazionamento delle strutture portanti. Un'altra causa può essere ricercata nella posa su un substrato resiliente nel caso di pavimentazione galleggiante;

-i sollevamenti sono in genere dovuti a un movimento del supporto, più difficilmente a una porosità e a un rigonfiamento della ceramica.

Da notare che le piastrelle posate senza strato di tenuta nel caso di superfici sottoposte a frequenti lavaggi possono causare problemi alla soletta sottostante. La disconnessione delle piastrelle può essere causa di infiltrazioni e distacchi.

**Anomalie Ricontrabili:****Sc-030/An-001 - Alterazione cromatica**

Alterazione che si può manifestare attraverso la variazione di uno o più parametri che definiscono il colore: tinta, chiarezza, saturazione.

**Sc-030/An-002 - Basso grado di riciclabilità**

Utilizzo nelle fasi manutentive di materiali, elementi e componenti con un basso grado di riciclabilità.

**Sc-030/An-003 - Degrado sigillante**

Distacco e perdita di elasticità dei materiali utilizzati per le sigillature impermeabilizzanti e dei giunti.

**Sc-030/An-004 - Deposito superficiale**

Accumulo di pulviscolo atmosferico o di altri materiali estranei, di spessore variabile, poco coerente e poco aderente alla superficie del rivestimento.

**Sc-030/An-005 - Disgregazione**

Decoesione caratterizzata da distacco di granuli o cristalli sotto minime sollecitazioni meccaniche.

**Sc-030/An-006 - Distacco**

Disgregazione e distacco di parti notevoli del materiale che può manifestarsi anche mediante espulsione di elementi prefabbricati dalla loro sede.

**Sc-030/An-007 - Erosione superficiale**

Asportazione di materiale dalla superficie dovuta a processi di natura diversa. Quando sono note le cause di degrado, possono essere utilizzati anche termini come erosione per abrasione o erosione per corrosione (cause meccaniche), erosione per corrosione (cause chimiche e biologiche), erosione per usura (cause antropiche).

**Sc-030/An-008 - Fessurazioni**

Presenza di discontinuità nel materiale con distacchi macroscopici delle parti.

**Sc-030/An-009 - Macchie e graffi**

Imbrattamento della superficie con sostanze macchianti in grado di aderire e penetrare nel materiale.

**Sc-030/An-010 - Mancanza**

Caduta e perdita di parti del materiale del manufatto.

**Sc-030/An-011 - Perdita di elementi**

Perdita di elementi e parti del rivestimento.

**Sc-030/An-012 - Scheggiature**

Distacco di piccole parti di materiale lungo i bordi e gli spigoli degli elementi.

**Sc-030/An-013 - Sollevamento e distacco dal supporto**

Sollevamento e distacco dal supporto di uno o più elementi della pavimentazione.

**Controlli eseguibili dall'utente****Sc-030/Cn-002 - Controllo generale dello stato**

**Procedura:** Controllo a vista

**Frequenza:** 360 giorni

Verifica del grado di usura o di brillantezza delle superfici.

Rilevazione della presenza di macchie e sporco irreversibile.

Rilevazione di efflorescenze, di abrasioni e graffi.

Verifica dello stato di conservazione della superficie,

Rilevazione delle variazioni cromatiche, delle fessurazioni, delle spaccature e frantumazioni, della planarità generale

**Requisiti da verificare:** -Regolarità delle finiture, -Resistenza meccanica pavimentazioni, -Resistenza agli agenti aggressivi

**Anomalie:** -Alterazione cromatica, -Deposito superficiale, -Macchie e graffi, -Fessurazioni, -Sollevamento e distacco dal supporto, -Scheggiature

**Ditte Specializzate:** Specializzati vari

## Controlli eseguibili dal personale specializzato

### Sc-030/Cn-001 - Controllo del grado di riciclabilità

**Procedura:** Controllo  
**Frequenza:** Quando occorre

Controllare che nelle fasi manutentive vengano impiegati materiali, elementi e componenti con un elevato grado di riciclabilità.

**Requisiti da verificare:** -Utilizzo di materiali, elementi e componenti ad elevato potenziale di riciclabilità

**Anomalie:** -Basso grado di riciclabilità

**Ditte Specializzate:** Tecnici di livello superiore

## Interventi eseguibili dal personale specializzato

### Sc-030/In-001 - Rifacimento

**Frequenza:** Quando occorre

Rifacimento di parti del pavimento, previa rimozione della parte deteriorata e preparazione del fondo.

**Ditte Specializzate:** Pavimentista (Ceramiche)

### Sc-030/In-002 - Rinnovo

**Frequenza:** Quando occorre

Localizzazione e valutazione dell'entità del difetto e sostituzione parziale o totale eseguita tramite la demolizione del pavimento e dello strato di collegamento esistenti, pulitura del sottofondo e la posa di nuove piastrelle.

**Ditte Specializzate:** Pavimentista (Ceramiche)

## Infissi interni - Su-010/Co-023

Gli infissi sono quei manufatti che servono come chiusure dei vani lasciati nelle murature; nel contempo, essendo apribili e in molti casi trasparenti, consentono il passaggio dell'aria, della luce, delle persone e delle cose. In particolare gli infissi interni sono elementi di separazione o di unione di spazi interni. Agli infissi interni appartengono le porte che comportano, rispetto ai serramenti esterni, problemi di entità minore.

### Ubicazione:

Localizzazione: Vani interni

### Documentazione:

Elaborati: Le caratteristiche sono riportate nella Tav. 4.9 Abacon infissi

## Infissi interni - Su-010/Co-023 - Elenco Schede -

Su-010/Co-023/Sc-031	Porte
Su-010/Co-023/Sc-032	Porte antipanico

## Porte - Su-010/Co-023/Sc-031

Le porte hanno funzione di razionalizzare l'utilizzazione dei vari spazi in modo da regolare il passaggio di persone, cose, luce naturale ed aria fra ambienti adiacenti, oltre che funzioni di ordine estetico e architettonico. La presenza delle porte a secondo della posizione e delle dimensioni determina lo svolgimento delle varie attività previste negli spazi di destinazione. In commercio esiste un'ampia gamma di tipologie diverse sia per materiale (legno, metallo, plastica, vetro, ecc.) che per tipo di apertura (a rotazione, a ventola, scorrevole, a tamburo, ripiegabile, a fisarmonica, basculante, a scomparsa). Le porte interne sono costituite da: Anta o battente (l'elemento apribile); Telaio fisso (l'elemento fissato al controtelaio che contorna la porta e la sostiene per mezzo di cerniere); Battuta (la superficie di contatto tra telaio fisso e anta mobile); Cerniera (l'elemento che sostiene l'anta e ne permette la rotazione rispetto al telaio fisso); Controtelaio (formato da due montanti ed una traversa è l'elemento fissato alla parete che consente l'alloggio al telaio); Montante (l'elemento verticale del telaio o del controtelaio); Traversa (l'elemento orizzontale del telaio o del controtelaio).

## Diagnostica:

### Cause possibili delle anomalie:

Origini delle anomalie meccaniche:

-movimenti della muratura;

-deformazione del telaio;

-fissaggio imperfetto del telaio.

Il blocco degli aprenti ha per origine sia una deformazione del telaio, sia una penetrazione d'acqua che comporta un rigonfiamento del legno.

La deformazione degli aprenti può essere causata da una ferramenta insufficiente, da movimenti del legno non perfettamente stagionato.

Origini delle infiltrazioni d'acqua:  
-apertura delle connessioni d'angolo;  
-difetti del telaio e dell'aprente;  
-difetti di connessione tra struttura e telaio;  
-guasti del mastic sigillante o nel fermavetro;  
-distacco della pittura e della vernice dovuto a una stagionatura insufficiente del legno o a una incompatibilità tra legno e pittura;  
-putrefazione del legno (in genere del pezzo d'appoggio) a causa di una cattiva evacuazione dell'acqua interna o esterna.

### **Anomalie Ricontrabili:**

#### **Sc-031/An-001 - Alterazione cromatica**

Alterazione che si può manifestare attraverso la variazione di uno o più parametri che definiscono il colore: tinta, chiarezza, saturazione. Può evidenziarsi in modo localizzato o in zone più ampie diversamente a secondo delle condizioni.

#### **Sc-031/An-002 - Basso grado di riciclabilità**

Utilizzo nelle fasi manutentive di materiali, elementi e componenti con un basso grado di riciclabilità.

#### **Sc-031/An-003 - Bolla**

Rigonfiamento della pellicola causato spesso da eccessiva temperatura.

#### **Sc-031/An-004 - Corrosione**

Decadimento dei materiali metallici a causa della combinazione con sostanze presenti nell'ambiente (ossigeno, acqua, anidride carbonica, ecc.).

#### **Sc-031/An-005 - Deformazione**

Variazione geometriche e morfologiche dei profili e degli elementi di tamponamento per fenomeni di ritiro quali imbarcamento, svergolamento, ondulazione.

#### **Sc-031/An-006 - Deposito superficiale**

Accumulo di pulviscolo atmosferico o di altri materiali estranei quali: microrganismi, residui organici, ecc. di spessore variabile, poco coerente e poco aderente al materiale sottostante.

#### **Sc-031/An-007 - Difficoltà nelle operazioni di disassemblaggio**

Difficoltà nelle operazioni di disassemblaggio dei vari componenti ed elementi interessati.

#### **Sc-031/An-008 - Distacco**

Distacco di due o più strati di un pannello per insufficiente adesione delle parti.

#### **Sc-031/An-009 - Fessurazione**

Formazione di soluzioni di continuità nel materiale con distacco macroscopico delle parti.

#### **Sc-031/An-010 - Frantumazione**

Riduzione della lastra di vetro in frammenti per cause traumatiche.

#### **Sc-031/An-011 - Fratturazione**

Formazione di soluzioni di continuità nel materiale con o senza spostamento delle parti.

#### **Sc-031/An-012 - Incrostazione**

Deposito a strati molto aderente al substrato composto generalmente da sostanze inorganiche o di natura biologica.

#### **Sc-031/An-013 - Infracidamento**

Degradazione che si manifesta con la formazione di masse scure polverulente dovuta ad umidità e alla scarsa ventilazione.

#### **Sc-031/An-014 - Lesione**

Degradazione che si manifesta in seguito ad eventi traumatici con effetti di soluzione di continuità con o senza distacco tra le parti.

#### **Sc-031/An-015 - Macchie**

Pigmentazione accidentale e localizzata della superficie.

#### **Sc-031/An-016 - Non ortogonalità**

La ortogonalità dei telai mobili rispetto a quelli fissi dovuta generalmente per la mancanza di registrazione periodica dei fissaggi.

#### **Sc-031/An-017 - Patina**

Variazione del colore originario del materiale per alterazione della superficie dei materiali per fenomeni non legati a degradazione.

#### **Sc-031/An-018 - Perdita di lucentezza**

Opacizzazione del legno.

#### **Sc-031/An-019 - Perdita di materiale**

Mancanza di parti e di piccoli elementi in seguito ad eventi traumatici.

#### **Sc-031/An-020 - Perdita di trasparenza**

Perdita di trasparenza ed aumento della fragilità del vetro a causa dell'azione di agenti esterni.

#### **Sc-031/An-021 - Scagliatura, screpolatura**

Distacco totale o parziale di parti della pellicola dette scaglie che avviene in prossimità di scollaggi o soluzioni di continuità.

#### **Sc-031/An-022 - Scollaggi della pellicola**

Mancanza di aderenza della pellicola al substrato per cause diverse e successiva scagliatura.

## Controlli eseguibili dal personale specializzato

### Sc-031/Cn-001 - Controllo canali di scorrimento

**Procedura:** Controllo a vista  
**Frequenza:** 180 giorni

Controllo della funzionalità delle guide di scorrimento e dell'assenza di depositi, per le porte scorrevoli.

**Requisiti da verificare:** -Regolarità delle finiture, -Pulibilità

**Anomalie:** -Deposito superficiale, -Non ortogonalità, -Patina

**Ditte Specializzate:** Specializzati vari

### Sc-031/Cn-002 - Controllo del grado di riciclabilità

**Procedura:** Controllo  
**Frequenza:** Quando occorre

Controllare che nelle fasi manutentive vengano impiegati materiali,, elementi e componenti con un elevato grado di riciclabilità.

**Requisiti da verificare:** -Utilizzo di materiali, elementi e componenti ad elevato potenziale di riciclabilità, -Utilizzo di materiali, elementi e componenti ad elevato potenziale di riciclabilità

**Anomalie:** -Basso grado di riciclabilità

**Ditte Specializzate:** Tecnici di livello superiore

### Sc-031/Cn-003 - Controllo delle tecniche di disassemblaggio

**Procedura:** Verifica  
**Frequenza:** Quando occorre

Verificare che gli elementi ed i componenti costituenti siano caratterizzati da tecniche di agevole disassemblaggio.

**Requisiti da verificare:** -Uso di tecniche costruttive che agevolano il disassemblaggio a fine vita

**Anomalie:** -Difficoltà nelle operazioni di disassemblaggio

**Ditte Specializzate:** Tecnici di livello superiore

### Sc-031/Cn-004 - Controllo ferramenta

**Procedura:** Controllo a vista  
**Frequenza:** 360 giorni

Controllo della funzionalità delle serrature e delle maniglie.

**Requisiti da verificare:** -Regolarità delle finiture

**Anomalie:** -Deformazione, -Fessurazione, -Perdita di lucentezza, -Macchie

**Ditte Specializzate:** Serramentista

### Sc-031/Cn-005 - Controllo superfici a vista

**Procedura:** Controllo a vista  
**Frequenza:** 360 giorni

Controllo delle superfici a vista, delle finiture e dello strato di protezione (qualora il materiale lo preveda). Controllo collegamento tra telaio e controtelaio.

**Requisiti da verificare:** -Regolarità delle finiture, -Pulibilità

**Anomalie:** -Alterazione cromatica, -Fessurazione, -Lesione, -Scollaggi della pellicola

**Ditte Specializzate:** Serramentista

### Sc-031/Cn-006 - Controllo vetri

**Procedura:** Controllo a vista  
**Frequenza:** 180 giorni

Controllo dello stato dei vetri e delle sigillature vetro-telaio. Controllare la presenza di depositi o macchie. Controllare la presenza di eventuali anomalie e/o difetti (rottura, depositi, macchie, ecc.).

**Requisiti da verificare:** -Regolarità delle finiture, -Pulibilità

**Anomalie:** -Alterazione cromatica, -Deposito superficiale, -Fessurazione, -Perdita di trasparenza, -Scollaggi della pellicola

**Ditte Specializzate:** Serramentista

## Interventi eseguibili dall'utente

### Sc-031/In-001 - Lubrificazione ferramenta

**Frequenza:** 180 giorni

Controllo ed eventuale lubrificazione ed ingrassaggio delle serrature e cerniere con prodotti siliconici.

Controllo e lubrificazione della maniglia, delle viti e degli accessori di manovra apertura-chiusura.

**Ditte Specializzate:** Serramentista

## Interventi eseguibili dal personale specializzato

### Sc-031/In-002 - Pulizia ante e telai

**Frequenza:** Quando occorre

Pulizia del tealio e dei vetri con prodotti detergenti idonei al tipo di materiale.

**Ditte Specializzate:** Generico

**Sc-031/In-003 - Rifacimento verniciatura****Frequenza:** Quando occorre

Rifacimento della verniciatura con asportazione dello strato esistente mediante utilizzo di carte abrasive ed otturazione con stucco delle parti fessurate. Successiva applicazione dello strato protettivo specifico al tipo di legno con utilizzo di pennello.

**Ditte Specializzate:** Pittore

**Porte antipanico - Su-010/Co-023/Sc-032**

Le porte antipanico hanno la funzione di agevolare la fuga verso le porte esterne e/o comunque verso spazi sicuri in casi di eventi particolari (incendi, terremoti, emergenze, ecc.). Le dimensioni ed i materiali sono normati secondo le prescrizioni in materia di sicurezza. Esse sono dotate di elemento di manovra che regola lo sblocco delle ante definito "maniglione antipanico".

**Diagnostica:****Cause possibili delle anomalie:**

Origini delle anomalie meccaniche:

- movimenti della muratura;
- deformazione del telaio;
- fissaggio imperfetto del telaio.

Il blocco degli aprenti ha per origine sia una deformazione del telaio, sia una penetrazione d'acqua che comporta un rigonfiamento del legno. La deformazione degli aprenti può essere causata da una ferramenta insufficiente, da movimenti del legno non perfettamente stagionato.

Origini delle infiltrazioni d'acqua:

- apertura delle connessioni d'angolo;
- difetti del telaio e dell'aprente;
- difetti di connessione tra struttura e telaio;
- guasti del mastice sigillante o nel fermavetro;
- distacco della pittura e della vernice dovuto a una stagionatura insufficiente del legno o a una incompatibilità tra legno e pitturazione;
- putrefazione del legno (in genere del pezzo d'appoggio) a causa di una cattiva evacuazione dell'acqua interna o esterna.

**Anomalie Ricontrabili:****Sc-032/An-001 - Alterazione cromatica**

Alterazione che si può manifestare attraverso la variazione di uno o più parametri che definiscono il colore: tinta, chiarezza, saturazione. Può evidenziarsi in modo localizzato o in zone più ampie diversamente a secondo delle condizioni.

**Sc-032/An-002 - Basso grado di riciclabilità**

Utilizzo nelle fasi manutentive di materiali, elementi e componenti con un basso grado di riciclabilità.

**Sc-032/An-003 - Bolla**

Rigonfiamento della pellicola causato spesso da eccessiva temperatura.

**Sc-032/An-004 - Corrosione**

Decadimento dei materiali metallici a causa della combinazione con sostanze presenti nell'ambiente (ossigeno, acqua, anidride carbonica, ecc.).

**Sc-032/An-005 - Deformazione**

Variazione geometriche e morfologiche dei profili e degli elementi di tamponamento per fenomeni di ritiro quali imbarcamento, svergolamento, ondulazione.

**Sc-032/An-006 - Deposito superficiale**

Accumulo di pulviscolo atmosferico o di altri materiali estranei quali: microrganismi, residui organici, ecc. di spessore variabile, poco coerente e poco aderente al materiale sottostante.

**Sc-032/An-007 - Difficoltà nelle operazioni di disassemblaggio**

Difficoltà nelle operazioni di disassemblaggio dei vari componenti ed elementi interessati.

**Sc-032/An-008 - Distacco**

Distacco di due o più strati di un pannello per insufficiente adesione delle parti.

**Sc-032/An-009 - Fessurazione**

Formazione di soluzioni di continuità nel materiale con distacco macroscopico delle parti.

**Sc-032/An-010 - Frantumazione**

Riduzione della lastra di vetro in frammenti per cause traumatiche.

**Sc-032/An-011 - Fratturazione**

Formazione di soluzioni di continuità nel materiale con o senza spostamento delle parti.

**Sc-032/An-012 - Incrostazione**

Deposito a strati molto aderente al substrato composto generalmente da sostanze inorganiche o di natura biologica.

**Sc-032/An-013 - Infracidamento**

Degradazione che si manifesta con la formazione di masse scure polverulente dovuta ad umidità e alla scarsa ventilazione.

**Sc-032/An-014 - Lesione**

Degradazione che si manifesta in seguito ad eventi traumatici con effetti di soluzione di continuità con o senza distacco tra le parti.

**Sc-032/An-015 - Macchie**

Pigmentazione accidentale e localizzata della superficie.

**Sc-032/An-016 - Non ortogonalità**

La ortogonalità dei telai mobili rispetto a quelli fissi dovuta generalmente per la mancanza di registrazione periodica dei fissaggi.

**Sc-032/An-017 - Patina**

Variazione del colore originario del materiale per alterazione della superficie dei materiali per fenomeni non legati a degradazione.

**Sc-032/An-018 - Perdita di lucentezza**

Opacizzazione del legno.

**Sc-032/An-019 - Perdita di materiale**

Mancanza di parti e di piccoli elementi in seguito ad eventi traumatici.

**Sc-032/An-020 - Perdita di trasparenza**

Perdita di trasparenza ed aumento della fragilità del vetro a causa dell'azione di agenti esterni.

**Sc-032/An-021 - Scagliatura, screpolatura**

Distacco totale o parziale di parti della pellicola dette scaglie che avviene in prossimità di scollaggi o soluzioni di continuità.

**Sc-032/An-022 - Scollaggi della pellicola**

Mancanza di aderenza della pellicola al substrato per cause diverse e successiva scagliatura.

## Controlli eseguibili dal personale specializzato

**Sc-032/Cn-001 - Controllo del grado di riciclabilità**

**Procedura:** Controllo  
**Frequenza:** Quando occorre

Controllare che nelle fasi manutentive vengano impiegati materiali, elementi e componenti con un elevato grado di riciclabilità.

**Requisiti da verificare:** *-Utilizzo di materiali, elementi e componenti ad elevato potenziale di riciclabilità, -Utilizzo di materiali, elementi e componenti ad elevato potenziale di riciclabilità*

**Anomalie:** *-Basso grado di riciclabilità*

**Ditte Specializzate:** Tecnici di livello superiore

**Sc-032/Cn-002 - Controllo delle tecniche di disassemblaggio**

**Procedura:** Verifica  
**Frequenza:** Quando occorre

Verificare che gli elementi ed i componenti costituenti siano caratterizzati da tecniche di agevole disassemblaggio.

**Requisiti da verificare:** *-Uso di tecniche costruttive che agevolano il disassemblaggio a fine vita*

**Anomalie:** *-Difficoltà nelle operazioni di disassemblaggio*

**Ditte Specializzate:** Tecnici di livello superiore

**Sc-032/Cn-003 - Controllo disposizione**

**Procedura:** Controllo a vista  
**Frequenza:** 180 giorni

Controllare la disposizione delle porte antipanico rispetto ai progetti ed ai piani di evacuazione e di sicurezza.

**Requisiti da verificare:** *-Sostituibilità*

**Anomalie:** *-Non ortogonalità, -Lesione*

**Ditte Specializzate:** Specializzati vari

**Sc-032/Cn-004 - Controllo ferramenta**

**Procedura:** Controllo a vista  
**Frequenza:** 360 giorni

Controllo della funzionalità delle serrature, dei maniglioni e degli elementi di manovra che regolano lo sblocco delle ante.

**Requisiti da verificare:** *-Regolarità delle finiture, -Riparabilità*

**Anomalie:** *-Deposito superficiale, -Fessurazione, -Macchie, -Lesione*

**Ditte Specializzate:** Serramentista

**Sc-032/Cn-005 - Controllo fruibilità**

**Procedura:** Controllo a vista  
**Frequenza:** 180 giorni

Controllare l'assenza di ostacoli in prossimità degli spazi limitrofi alle porte antipanico.

**Ditte Specializzate:** Tecnici di livello superiore

**Sc-032/Cn-006 - Controllo superfici a vista**

**Procedura:** Controllo a vista  
**Frequenza:** 360 giorni

Controllo delle superfici a vista, delle finiture e dello strato di protezione (qualora il materiale lo preveda). Controllo collegamento tra telaio e controtelaio.

**Requisiti da verificare:** -Regolarità delle finiture, -Pulibilità

**Anomalie:** -Alterazione cromatica, -Corrosione, -Incrostazione, -Patina, -Scollaggi della pellicola, -Perdita di trasparenza

**Ditte Specializzate:** Serramentista

#### Sc-032/Cn-007 - Controllo vetri

**Procedura:** Controllo a vista

**Frequenza:** 180 giorni

Controllo dello stato dei vetri e delle sigillature vetro-telaio. Controllare la presenza di depositi o macchie. Controllare la presenza di eventuali anomalie e/o difetti (rottura, depositi, macchie, ecc.).

**Requisiti da verificare:** -Regolarità delle finiture, -Pulibilità

**Anomalie:** -Alterazione cromatica, -Deposito superficiale, -Fessurazione, -Scollaggi della pellicola, -Perdita di lucentezza

**Ditte Specializzate:** Specializzati vari

## Interventi eseguibili dall'utente

#### Sc-032/In-001 - Controllo ferramenta

**Frequenza:** 180 giorni

Controllo ed eventuale lubrificazione ed ingrassaggio delle serrature e cerniere con prodotti siliconici. Controllo e lubrificazione della maniglia, delle viti e degli accessori di manovra apertura-chiusura.

**Ditte Specializzate:** Serramentista

## Interventi eseguibili dal personale specializzato

#### Sc-032/In-002 - Rimozione ostacoli

**Frequenza:** Quando occorre

Eliminazione di ostacoli nelle vicinanze delle aree interessate alle porte antipanico.

**Ditte Specializzate:** Generico

## Rivestimenti interni - Su-010/Co-024

I rivestimenti sono costituiti da materiali, preformati ad elementi, usati per proteggere e decorare le pareti verticali di un edificio. Un rivestimento deve essere eseguito con un materiale che sia:

- resistente alle sollecitazioni meccaniche per resistere agli urti ed essere in grado di assorbire le tensioni dovute al ritiro della malta e alle dilatazioni e contrazioni del supporto;
- impermeabile per impedire la penetrazione dell'acqua;
- durevole;
- di facile manutenzione;
- di buon aspetto.

**Ubicazione:**

Localizzazione: *Gli elementi sono previsti in corrispondenza delle pareti dei bagni*

**Documentazione:**

Elaborati: *I dettagli sono riportati nella Tav. 4.2 ed elab.16.3*

## Rivestimenti interni - Su-010/Co-024 - Elenco Schede -

Su-010/Co-024/Sc-033      Rivestimento di parete in piastrelle

## Rivestimento di parete in piastrelle - Su-010/Co-024/Sc-033

Rivestimenti di pareti realizzati con elementi in lastre o piastrelle ceramiche prodotte con argille, silice, fondenti, coloranti e altre materie prime minerali. Tra i materiali ceramici utilizzati come rivestimenti ci sono le maioliche, le terraglie, i grès naturale o rosso, i klinker. Le lastre o piastrelle ceramiche hanno caratteristiche di assorbimento, resistenza e spessore diverso.

## Diagnostica:

**Cause possibili delle anomalie:**

Origini delle anomalie di tipo funzionale:

- errori di concezione (scelta sbagliata della piastrellatura).

Origini delle anomalie di aspetto:

- difetti o errori di scelta della piastrellatura, durezza insufficiente della superficie, cottura scorretta;
- difetti della superficie, generalmente dovuti a una posa scorretta;
- scheggiature generalmente dovute a posa scorretta, con rialzi a livello di alcune fughe che possono comportare urti,
- distacco dovuto sia ad un difetto di aderenza, sia a una deformazione del supporto, sia ad una assenza di giunti di dilatazione, di perimetro o di frazionamento.

Origini delle anomalie strutturali:

- le fessurazioni sono dovute sia ad un movimento del supporto (dilatazione, ritiro, flessione, sollevamento), sia ad un frazionamento delle strutture portanti. Un'altra causa può essere ricercata nella posa su un substrato resiliente nel caso di pavimentazione galleggiante;
- i sollevamenti sono in genere dovuti a un movimento del supporto, più difficilmente a una porosità e a un rigonfiamento della ceramica.

Da notare che le piastrelle posate senza strato di tenuta nel caso di superfici sottoposte a frequenti lavaggi possono causare problemi alla soletta sottostante. La disconnessione delle piastrelle può essere causa di infiltrazioni e distacchi.

### Anomalie Ricontrabili:

#### Sc-033/An-001 - Assenza di etichettatura ecologica

Impiego di prodotti nelle fasi manutentive privi di etichettatura ecologica.

#### Sc-033/An-002 - Basso grado di riciclabilità

Utilizzo nelle fasi manutentive di materiali, elementi e componenti con un basso grado di riciclabilità.

#### Sc-033/An-003 - Bolle d'aria

Alterazione della superficie del rivestimento, caratterizzata dalla presenza di fori di grandezza e distribuzione irregolare, generati dalla formazione di bolle d'aria al momento della posa.

#### Sc-033/An-004 - Decolorazione

Alterazione cromatica della superficie.

#### Sc-033/An-005 - Deposito superficiale

Accumulo di pulviscolo atmosferico o di altri materiali estranei, di spessore variabile, poco coerente e poco aderente alla superficie del rivestimento.

#### Sc-033/An-006 - Disgregazione

Decoesione caratterizzata da distacco di granuli o cristalli sotto minime sollecitazioni meccaniche.

#### Sc-033/An-007 - Distacco

Disgregazione e distacco di parti notevoli del materiale che può manifestarsi anche mediante espulsione di elementi prefabbricati dalla loro sede.

#### Sc-033/An-008 - Efflorescenze

Formazione di sostanze, generalmente di colore biancastro e di aspetto cristallino o polverulento o filamentoso, sulla superficie del manufatto. Nel caso di efflorescenze saline, la cristallizzazione può talvolta avvenire all'interno del materiale provocando spesso il distacco delle parti più superficiali: il fenomeno prende allora il nome di criptoefflorescenza o subefflorescenza.

#### Sc-033/An-009 - Erosione superficiale

Asportazione di materiale dalla superficie dovuta a processi di natura diversa. Quando sono note le cause di degrado, possono essere utilizzati anche termini come erosione per abrasione o erosione per corrosione (cause meccaniche), erosione per corrosione (cause chimiche e biologiche), erosione per usura (cause antropiche).

#### Sc-033/An-010 - Esfoliazione

Degradazione che si manifesta con distacco, spesso seguito da caduta, di uno o più strati superficiali subparalleli fra loro, generalmente causata dagli effetti del gelo.

#### Sc-033/An-011 - Fessurazioni

Presenza di rotture singole, ramificate, ortogonale o parallele all'armatura che possono interessare l'intero spessore del manufatto.

#### Sc-033/An-012 - Macchie e graffi

Imbrattamento della superficie con sostanze macchianti in grado di aderire e penetrare nel materiale.

#### Sc-033/An-013 - Mancanza

Caduta e perdita di parti del materiale del manufatto.

#### Sc-033/An-014 - Penetrazione di umidità

Comparsa di macchie di umidità dovute all'assorbimento di acqua.

#### Sc-033/An-015 - Polverizzazione

Decoesione che si manifesta con la caduta spontanea dei materiali sotto forma di polvere o granuli.

#### Sc-033/An-016 - Rigonfiamento

Variazione della sagoma che interessa l'intero spessore del materiale e che si manifesta soprattutto in elementi lastriformi.

### Controlli eseguibili dal personale specializzato

#### Sc-033/Cn-001 - Controllo del grado di riciclabilità

**Procedura:** Controllo



**Frequenza:** Quando occorre

Controllare che nelle fasi manutentive vengano impiegati materiali,, elementi e componenti con un elevato grado di riciclabilità.

**Requisiti da verificare:** *-Utilizzo di materiali, elementi e componenti ad elevato potenziale di riciclabilità*

**Anomalie:** *-Basso grado di riciclabilità*

**Ditte Specializzate:** Tecnici di livello superiore

**Sc-033/Cn-002 - Controllo dello stato****Frequenza:** 360 giorni

Controllo a vista e verifica della presenza di eventuali anomalie (distacchi, rotture, rigonfiamenti, efflorescenze ecc..).

Controllo delle finiture, del grado di usura e dell'uniformità di aspetto cromatico delle superfici.

**Requisiti da verificare:** *-Regolarità delle finiture*

**Anomalie:** *-Decolorazione, -Deposito superficiale, -Fessurazioni, -Macchie e graffi, -Penetrazione di umidità*

**Ditte Specializzate:** Specializzati vari

**Sc-033/Cn-003 - Verifica etichettatura ecologica****Procedura:** Verifica  
**Frequenza:** Quando occorre

Verificare che i prodotti utilizzati nelle fasi manutentive siano dotati di etichettatura ecologica.

**Requisiti da verificare:** *-Certificazione ecologica, -Certificazione ecologica*

**Anomalie:** *-Assenza di etichettatura ecologica*

**Ditte Specializzate:** Tecnici di livello superiore

**Interventi eseguibili dal personale specializzato****Sc-033/In-001 - Pulizia****Frequenza:** Quando occorre

Pulizia delle superfici con lavaggio con acqua o detergente adatto al tipo di materiale.

Eliminazione di macchie o depositi superficiali con spazzolatura o utensili meccanici.

**Ditte Specializzate:** Specializzati vari

**Sc-033/In-002 - Sistemazione giunti****Frequenza:** Quando occorre

Pulizia dei giunti con spazzolatura ed eventuale rifacimento dei giunti degradati con nuova listellatura.

**Ditte Specializzate:** Specializzati vari

**Sc-033/In-003 - Sostituzione****Frequenza:** Quando occorre

Sostituzione delle parti usurate, rotte o scollate con elementi uguali previa preparazione del sottofondo. Reintegro dei giunti degradati con nuova listellatura. Rifacimento delle sigillature usurate previa eliminazione e sostituzione con sigillanti opportuni.

**Ditte Specializzate:** Specializzati vari

## Corpo d'Opera N° 2 - - PALESTRA -

### Impianto idrico e sanitari - Su-011

L'impianto idrico comprende sia l'impianto di adduzione acqua fredda e calda sia l'impianto di smaltimento liquidi.

### REQUISITI E PRESTAZIONI

**Su-011/Re-002 - Requisito:** Contenimento della condensazione interstiziale

**Classe Requisito:** Termici ed igrotermici

*Lo strato di protezione della copertura deve essere realizzati in modo da evitare la formazione di condensazione al suo interno.*

**Prestazioni:** La copertura dovrà essere realizzata in modo da evitare la formazione di condensazione al suo interno. In particolare in ogni punto della copertura sia interno che superficiale, il valore della pressione parziale del vapor d'acqua  $P_v$  deve essere inferiore alla corrispondente valore della pressione di saturazione  $P_s$ .

**Livello minimo per la prestazione:** In ogni punto della copertura, interno e superficiale, la pressione parziale del vapor d'acqua  $P_v$  deve essere inferiore alla corrispondente pressione di saturazione  $P_s$ . In particolare si prende in riferimento la norma:

- UNI 8202-23, Edilizia. Membrane per impermeabilizzazione. Determinazione della permeabilità al vapore d'acqua.

**Normativa:** D.M. del 22/01/2008 n. 37; UNI TS 11300; UNI EN 15316; UNI EN ISO 13790.

**Su-011/Re-004 - Requisito:** Contenimento della temperatura dei fluidi

**Classe Requisito:** Termici ed igrotermici

*I fluidi termovettori dell'impianto di climatizzazione devono avere temperatura idonea per assicurare il corretto funzionamento dell'impianto assicurando nello stesso momento un benessere ambientale oltre che un contenimento dei consumi energetici.*

**Prestazioni:** Le temperature dei fluidi termovettori devono garantire i valori minimi richiesti dalla normativa e sotto riportati; inoltre è consentita un'escursione termica media non superiore ai 5°C negli impianti a circolazione forzata e non superiore ai 25°C negli impianti a circolazione naturale.

**TIPO DI TERMINALE: RADIATORE**

- Temperatura fluidi in ingresso [°C]: Riscaldamento: 70/80; Raffreddamento: -;

- Temperatura fluidi in uscita [°C]: Riscaldamento: 60/70; Raffreddamento: -;

**TIPO DI TERMINALE: TERMOCONVETTORE**

- Temperatura fluidi in ingresso [°C]: Riscaldamento: 75/85; Raffreddamento: -;

- Temperatura fluidi in uscita [°C]: Riscaldamento: 65/75; Raffreddamento: -;

**TIPO DI TERMINALE: VENTILCONVETTORE**

- Temperatura fluidi in ingresso [°C]: Riscaldamento: 50/55; Raffreddamento: 7;

- Temperatura fluidi in uscita [°C]: Riscaldamento: 45/50; Raffreddamento: 12;

**TIPO DI TERMINALE: PANNELLI RADIANTI**

- Temperatura fluidi in ingresso [°C]: Riscaldamento: 35/40; Raffreddamento: -;

- Temperatura fluidi in uscita [°C]: Riscaldamento: 25/30; Raffreddamento: -;

**TIPO DI TERMINALE: CENTRALE DI TERMOVENTILAZIONE**

- Temperatura fluidi in ingresso [°C]: Riscaldamento: 80/85; Raffreddamento: -;

- Temperatura fluidi in uscita [°C]: Riscaldamento: 70/75; Raffreddamento: 12.

**Livello minimo per la prestazione:** La temperatura dei fluidi viene verificata mediante termometri che devono essere sottoposti alle prove di laboratorio previste dalle vigenti norme sul risparmio energetico. I valori della temperatura del fluido termovettore rilevati devono essere paragonati ai valori della temperatura prevista in base al diagramma di esercizio dell'impianto così come prescritto dalla normativa UNI vigente.

**Normativa:** D.M. del 22/01/2008 n. 37; UNI 10304; UNI 10305; UNI 10306; UNI 8065; UNI 8349; UNI 9054; UNI 9157; UNI 9182; UNI 9182; UNI EN 1112; UNI EN 1113; UNI EN 200; UNI EN 246; UNI EN 248; UNI EN 274; UNI EN 329; UNI EN 411; UNI EN 816.

**Su-011/Re-005 - Requisito:** Contenimento dell'aggressività dei fluidi delle tubazioni

**Classe Requisito:** Funzionalità tecnologica

*Le tubazioni devono assicurare che i fluidi termovettori possano circolare in modo da evitare fenomeni di incrostazioni, corrosioni e depositi che possano compromettere il regolare funzionamento degli impianti stessi e la sicurezza degli utenti.*

**Prestazioni:** Le caratteristiche chimico-fisiche dei fluidi quali aspetto, pH, conduttività elettrica, cloruri e durezza totale devono essere conformi a quelle riportate dalla normativa.

**Livello minimo per la prestazione:** Possono essere previsti specifici trattamenti dell'acqua dei circuiti di riscaldamento, raffreddamento e umidificazione in modo assicurare in ogni momento i requisiti minimi richiesti.

**Normativa:** D.M. del 22/01/2008 n. 37; UNI 10304; UNI 10305; UNI 10306; UNI 8065; UNI 8349; UNI 9054; UNI 9157; UNI 9182; UNI 9182; UNI EN 1112; UNI EN 1113; UNI EN 200; UNI EN 246; UNI EN 248; UNI EN 274; UNI EN 329; UNI EN 411; UNI EN 816.

**Su-011/Re-006 - Requisito:** Contenimento dell'aggressività dei fluidi tubi impianto idrico

**Classe Requisito:** Funzionalità tecnologica

*Le tubazioni dell'impianto idrico non devono dar luogo a fenomeni di incrostazioni, corrosioni, depositi che possano compromettere il regolare funzionamento degli impianti stessi.*

**Prestazioni:** L'acqua utilizzata per l'alimentazione delle tubazioni deve essere priva di materie in sospensione e di vegetazione e soprattutto non deve contenere sostanze corrosive.

**Livello minimo per la prestazione:** L'analisi delle caratteristiche dell'acqua deve essere ripetuta con frequenza annuale e comunque ogni volta che si verifichi un cambiamento delle stesse. Devono essere previsti specifici trattamenti dell'acqua in modo che le caratteristiche chimico-fisiche (aspetto, pH, conduttività elettrica, durezza totale, cloruri, ecc.) corrispondano a quelle riportate dalla normativa. In particolare le acque destinate al consumo umano che siano state sottoposte ad un trattamento di addolcimento o dissalazione devono presentare le seguenti concentrazioni minime: durezza totale 60 mg/l Ca, alcalinità  $\geq 30$  mg/l  $\text{HCO}_3$ .

**Normativa:** D.M. del 22/01/2008 n. 37; UNI 10304; UNI 10305; UNI 10306; UNI 8065; UNI 8349; UNI 9054; UNI 9157; UNI 9182; UNI 9182; UNI EN 1112; UNI EN 1113; UNI EN 200; UNI EN 246; UNI EN 248; UNI EN 274; UNI EN 329; UNI EN 411; UNI EN 816.

**Su-011/Re-007 - Requisito:** Contenimento delle dispersioni elettriche

**Classe Requisito:** Funzionalità d'uso

*Gli elementi dell'impianto idrico sanitario capaci di condurre elettricità devono essere dotati di collegamenti equipotenziali con l'impianto di terra dell'edificio per evitare alle persone qualsiasi pericolo di folgorazioni per contatto diretto secondo quanto prescritto dalla norma CEI 64-8.*

**Prestazioni:** Si possono controllare i collegamenti equipotenziali e/o di messa a terra dei componenti degli impianti di riscaldamento procedendo ad un esame nonché a misure di resistenza a terra dei collegamenti eseguite secondo le norme CEI vigenti.

**Livello minimo per la prestazione:** Devono essere rispettati i livelli minimi di progetto.

**Normativa:** D.M. Sviluppo Economico 22.1.2008, n. 37.

#### **Su-011/Re-009 - Requisito:** Efficienza

**Classe Requisito:** Funzionalità tecnologica

*I sistemi devono funzionare in modo da garantire una capacità di rendimento corrispondente a quella di progetto.*

**Prestazioni:** I collettori solari ed i relativi componenti devono funzionare garantendo i livelli minimi di rendimento termico previsti dalla normativa.

**Livello minimo per la prestazione:** La capacità di rendimento termico dei collettori solari viene verificata mediante la prova indicata dalla norma UNI 8212/9. Al termine della prova si deve riportare la curva del rendimento termico.

**Normativa:** D.M. del 22/01/2008 n. 37; UNI 10304; UNI 10305; UNI 10306; UNI 8065; UNI 8349; UNI 9054; UNI 9157; UNI 9182; UNI 9182; UNI EN 1112; UNI EN 1113; UNI EN 200; UNI EN 246; UNI EN 248; UNI EN 274; UNI EN 329; UNI EN 411; UNI EN 816.

#### **Su-011/Re-010 - Requisito:** Regolarità delle finiture

**Classe Requisito:** Adattabilità delle finiture

*Gli elementi dell'impianto idrico sanitario devono essere realizzati nel rispetto della regola d'arte e devono presentare finiture superficiali integre.*

**Prestazioni:** Gli elementi dell'impianto idrico sanitario devono possedere superfici omogenee ed esenti da imperfezioni.

**Livello minimo per la prestazione:** Tutte le superfici devono avere caratteristiche di uniformità e continuità di rivestimento e non devono presentare tracce di riprese o aggiunte di materiale visibili.

**Normativa:** D.M. del 22/01/2008 n. 37; UNI 10304; UNI 10305; UNI 10306; UNI 8065; UNI 8349; UNI 9054; UNI 9157; UNI 9182; UNI 9182; UNI EN 1112; UNI EN 1113; UNI EN 200; UNI EN 246; UNI EN 248; UNI EN 274; UNI EN 329; UNI EN 411; UNI EN 816.

#### **Su-011/Re-011 - Requisito:** Resistenza a manovre e sforzi d'uso

**Classe Requisito:** Di stabilità

*Gli apparecchi sanitari e la rubinetteria devono essere in grado di contrastare in modo efficace il prodursi di deformazioni o rotture in seguito ad operazioni di manovra o di utilizzo.*

**Prestazioni:** Sotto l'azione di sollecitazioni derivanti da manovre e sforzi d'uso, la rubinetteria sanitaria ed i relativi dispositivi di tenuta devono conservare inalterate le caratteristiche funzionali e di finitura superficiale assicurando comunque i livelli prestazionali di specifica.

**Livello minimo per la prestazione:** In particolare tutte le parti in ottone o bronzo dei terminali di erogazione sottoposti a manovre e/o sforzi meccanici in genere devono essere protetti mediante processo galvanico di cromatura o procedimenti equivalenti (laccatura, zincatura, bagno galvanico ecc.) per eliminare l'incrudimento e migliorare le relative caratteristiche meccaniche, seguendo le prescrizioni riportate nelle specifiche norme UNI di riferimento. I rubinetti di erogazione, i miscelatori termostatici ed i terminali di erogazione in genere dotati di parti mobili utilizzate dagli utenti per usufruire dei relativi servizi igienici possono essere sottoposti a cicli di apertura/chiusura, realizzati secondo le modalità indicate dalle norme controllando al termine di tali prove il mantenimento dei livelli prestazionali richiesti dalla normativa. La pressione esercitata per azionare i rubinetti di erogazione, i miscelatori e le valvole non deve superare i 10 Nm.

**Normativa:** D.M. del 22/01/2008 n. 37; UNI 10304; UNI 10305; UNI 10306; UNI 8065; UNI 8349; UNI 9054; UNI 9157; UNI 9182; UNI 9182; UNI EN 1112; UNI EN 1113; UNI EN 200; UNI EN 246; UNI EN 248; UNI EN 274; UNI EN 329; UNI EN 411; UNI EN 816.

#### **Su-011/Re-012 - Requisito:** Resistenza agli agenti aggressivi chimici

**Classe Requisito:** Protezione dagli agenti chimici ed organici

*Gli elementi ed i materiali degli scambiatori di calore non devono subire dissoluzioni o disgregazioni e mutamenti di aspetto a causa dell'azione di agenti aggressivi chimici.*

**Prestazioni:** I materiali e i componenti degli scambiatori di calore devono conservare inalterate le caratteristiche chimico-fisiche, dimensionali, funzionali e di finitura superficiale. Gli eventuali rivestimenti di protezione esterna quali smalti, prodotti vernicianti, ecc. devono essere chimicamente compatibili con i supporti su cui vengono applicati.

**Livello minimo per la prestazione:** Per la valutazione della resistenza agli agenti chimici presenti nell'aria, si fa riferimento ai metodi ed ai parametri di prova dettati dalle norme UNI.

**Normativa:** D.M. del 22/01/2008 n. 37; UNI 10304; UNI 10305; UNI 10306; UNI 8065; UNI 8349; UNI 9054; UNI 9157; UNI 9182; UNI 9182; UNI EN 1112; UNI EN 1113; UNI EN 200; UNI EN 246; UNI EN 248; UNI EN 274; UNI EN 329; UNI EN 411; UNI EN 816.

#### **Su-011/Re-013 - Requisito:** Resistenza alla corrosione

**Classe Requisito:** Acustici

*I materiali ed i componenti della apparecchiatura di alimentazione devono essere in grado di contrastare in modo efficace il prodursi di fenomeni di corrosione.*

**Prestazioni:** I componenti dell'apparecchiatura devono essere realizzati con materiali tali da sopportare gli effetti dell'umidità per lungo tempo nell'ambiente di utilizzo (per esempio, cambiamenti delle proprietà elettriche dovute ad adsorbimento, reazioni chimiche in presenza di umidità, corrosione galvanica, ecc.).

**Livello minimo per la prestazione:** Il campione deve essere condizionato come segue:

a) temperatura: 40 °C +/- 2 °C;

b) umidità relativa: 93 %;

c) durata: 21 giorni.

Il campione deve essere portato gradualmente alla temperatura di condizionamento 40 °C +/- 2% °C, fino al raggiungimento della stabilità di temperatura per prevenire la formazione di condensa sul campione. Alla fine della prova il campione deve essere controllato al fine di verificare visivamente l'assenza di danni meccanici, sia internamente che esternamente.

**Normativa:** D.M. del 22/01/2008 n. 37; UNI 10304; UNI 10305; UNI 10306; UNI 8065; UNI 8349; UNI 9054; UNI 9157; UNI 9182; UNI 9182; UNI EN 1112; UNI EN 1113; UNI EN 200; UNI EN 246; UNI EN 248; UNI EN 274; UNI EN 329; UNI EN 411; UNI EN 816.

#### **Su-011/Re-014 - Requisito:** Resistenza alle temperature e a sbalzi di temperatura

**Classe Requisito:** Acustici

*I materiali ed i componenti dei collettori solari devono mantenere inalterate le proprie caratteristiche chimico fisiche sotto l'azione di sollecitazioni termiche.*

**Prestazioni:** I materiali ed i componenti dei collettori solari devono essere in grado di mantenere le proprie caratteristiche chimico fisiche sotto l'azione di sollecitazioni termiche dovute a temperature estreme massime o minime e a sbalzi di temperatura realizzati in tempi brevi.

**Livello minimo per la prestazione:** La capacità di resistenza alla temperatura e a sbalzi repentini della stessa dei collettori solari viene verificata mediante la prova indicata dalla norma UNI 8212/2. Al termine della prova si deve verificare la assenza di difetti o segni di cedimento. Devono

*essere indicati i risultati della prova che devono contenere:*

- la temperatura dell'assorbitore;
- la temperatura ambiente;
- l'irraggiamento;
- la media dell'irraggiamento nell'ora precedente la prova;
- la eventuale presenza di acqua all'interno del collettore.

**Normativa:** D.M. del 22/01/2008 n. 37; UNI 10304; UNI 10305; UNI 10306; UNI 8065; UNI 8349; UNI 9054; UNI 9157; UNI 9182; UNI 9182; UNI EN 1112; UNI EN 1113; UNI EN 200; UNI EN 246; UNI EN 248; UNI EN 274; UNI EN 329; UNI EN 411; UNI EN 816.

**Su-011/Re-015 - Requisito:** Resistenza meccanica

**Classe Requisito:** Di stabilità

*Gli scambiatori di calore devono essere realizzati con materiali atti a contrastare in modo efficace il prodursi di deformazioni o rotture sotto l'azione di determinate sollecitazioni.*

**Prestazioni:** *Gli elementi costituenti gli scambiatori devono essere idonei ad assicurare stabilità e resistenza all'azione di sollecitazioni meccaniche in modo da garantirne durata e funzionalità nel tempo, senza pregiudicare la sicurezza degli utenti.*

**Livello minimo per la prestazione:** *Gli scambiatori di calore devono essere sottoposti ad una prova di rottura utilizzando una pressione maggiore di 1,3 volte la pressione usata per la prova di tenuta (pari a circa 9 bar).*

**Normativa:** D.M. del 22/01/2008 n. 37; UNI 10304; UNI 10305; UNI 10306; UNI 8065; UNI 8349; UNI 9054; UNI 9157; UNI 9182; UNI 9182; UNI EN 1112; UNI EN 1113; UNI EN 200; UNI EN 246; UNI EN 248; UNI EN 274; UNI EN 329; UNI EN 411; UNI EN 816.

**Su-011/Re-017 - Requisito:** Stabilità chimico reattiva

**Classe Requisito:** Acustici

*Le tubazioni e gli elementi accessori quali valvole e rubinetti devono essere in grado di mantenere inalterate nel tempo le proprie caratteristiche chimico-fisiche.*

**Prestazioni:** *I componenti dell'impianto devono essere realizzati con materiali e finiture che non presentino incompatibilità chimico-fisica fra loro o che possano dar luogo a fenomeni di corrosione elettrolitica evitando in particolare contatti diretti fra rame e zinco (o acciaio zincato) o fra metalli e materiali aggressivi (alluminio o acciaio e gesso).*

**Livello minimo per la prestazione:** *Verificare che la composizione chimica degli acciai utilizzati per realizzare tubazioni per la condotta dell'acqua non superi le tolleranze ammissibili indicate dal prospetto II della norma UNI 6363. Per il prelievo di campioni da sottoporre ad analisi chimico-fisiche seguire le modalità indicate dalla norma UNI EU 18.*

**Normativa:** D.M. del 22/01/2008 n. 37; UNI 10304; UNI 10305; UNI 10306; UNI 8065; UNI 8349; UNI 9054; UNI 9157; UNI 9182; UNI 9182; UNI EN 1112; UNI EN 1113; UNI EN 200; UNI EN 246; UNI EN 248; UNI EN 274; UNI EN 329; UNI EN 411; UNI EN 816.

## Impianto idrico e sanitari - Su-011 - Elenco Componenti -

Su-011/Co-025      Impianto di adduzione acqua fredda e calda

### Impianto di adduzione acqua fredda e calda - Su-011/Co-025

L'impianto di adduzione dell'acqua fredda e calda consente l'utilizzazione di acqua nell'ambito degli spazi interni del sistema edilizio o degli spazi esterni connessi. L'impianto è generalmente costituito dai seguenti elementi tecnici:

- allacciamenti, che hanno la funzione di collegare la rete principale (acquedotto) alle reti idriche d'utenza;
- macchine idrauliche, che hanno la funzione di controllare sia le caratteristiche fisico-chimiche, microbiologiche, ecc. dell'acqua da erogare sia le condizioni di pressione per la distribuzione in rete;
- accumuli, che assicurano una riserva idrica adeguata alle necessità degli utenti consentendo il corretto funzionamento delle macchine idrauliche e/o dei riscaldatori;
- riscaldatori, che hanno la funzione di elevare la temperatura dell'acqua fredda per consentire di soddisfare le necessità degli utenti;
- reti di distribuzione acqua fredda e/o calda, aventi la funzione di trasportare l'acqua fino ai terminali di erogazione;
- reti di ricircolo dell'acqua calda, che hanno la funzione di mantenere in costante circolazione l'acqua calda in modo da assicurarne l'erogazione alla temperatura desiderata;
- apparecchi sanitari che consentono agli utenti di utilizzare acqua calda e/o fredda per soddisfare le proprie esigenze.

#### Ubicazione:

Localizzazione: *Bagni*

#### Documentazione:

Elaborati: *Le caratteristiche sono riportate negli elaborati: 14.1 Planimetria impianto idrico e fognario*

## Impianto di adduzione acqua fredda e calda - Su-011/Co-025 - Elenco Schede -

Su-011/Co-025/Sc-034      Rete di distribuzione

Su-011/Co-025/Sc-035      Apparecchi sanitari

### Rete di distribuzione - Su-011/Co-025/Sc-034

La rete di distribuzione è realizzata da tubazioni che provvedono all'adduzione e alla successiva erogazione dell'acqua destinata ad alimentare l'impianto.



#### Diagnostica:

##### Cause possibili delle anomalie:

Generalmente i guasti o le anomalie possono essere il risultato di errori di concezione o di installazione.

Origine dei guasti agli organi di produzione:

1. Per le apparecchiature di climatizzazione (quadri, batterie, climatizzazione monoblocco o sistemi "split", centrale di trattamento dell'aria, scambiatori, etc.) l'origine dei guasti concerne soprattutto la gestione:

- mancanza di gas refrigerante;
- surriscaldamento degli scambiatori;
- mancanza di lubrificazione;
- disfunzioni della regolazione;
- perdite di carico;
- difetti delle connessioni;
- incrostazioni;
- mancanza di acqua;
- difetti di isolamento termico.

2. Per gli impianti di riscaldamento (caldaia a gasolio, a gas o elettriche, bruciatore, etc.):

- pressione insufficiente;
- ventilazione difettosa;
- difetti di regolazione.

Origine delle anomalie degli organi di distribuzione (tubature, filtri, guaine)

Le fughe possono essere originate da:

- una corrosione;
- difetti ai raccordi o alle connessioni;
- una impossibilità di dilatazione.

Le perdite di carico idraulico o aerauliche possono essere originate da:

- un errore di concezione;
- un errore di realizzazione;
- incrostazioni;
- intasamento;
- incrostazioni dei filtri o delle guaine;
- la distribuzione parziale delle guaine;
- difetti agli organi terminali.

Origini delle anomalie agli organi terminali:

- fughe al livello dei raccordi;
- cattiva regolazione;
- uso scorretto.

Origine delle anomalie degli organi di comando:

- difetti di taratura;
- rottura del circuito.

### Anomalie Ricontrabili:

#### Sc-034/An-001 - Difetti di coibentazione

Difetti di tenuta della coibentazione.

#### Sc-034/An-002 - Difetti di regolazione e controllo

Difetti di taratura dei dispositivi di sicurezza e controllo quali manometri, termometri, pressostati di comando.

#### Sc-034/An-003 - Difetti di tenuta

Perdite o fughe dei fluidi circolanti nelle tubazioni.

#### Sc-034/An-004 - Incrostazioni

Accumuli di materiale di deposito all'interno delle tubazioni ed in prossimità dei filtri che causano perdite o rotture delle tubazioni.

## Controlli eseguibili dall'utente

### Sc-034/Cn-001 - Controllo generale

**Procedura:** Controllo  
**Frequenza:** 360 giorni

Controllo dell'integrità della rete con particolare attenzione allo stato degli eventuali dilatatori e giunti elastici (provvedendo, se deteriorati, alla loro sostituzione), alla tenuta delle congiunzioni a flangia, alla stabilità dei sostegni e degli eventuali giunti fissi, all'assenza di inflessioni nelle tubazioni a causa di dilatazioni termiche ostacolate o non compensate per effetto della eccessiva distanza dei sostegni.

**Requisiti da verificare:** -Resistenza meccanica

**Anomalie:** -Difetti di tenuta, -Difetti di regolazione e controllo

**Ditte Specializzate:** Termoidraulico

### Sc-034/Cn-002 - Controllo manovrabilità valvole

**Procedura:** Riparazione  
**Frequenza:** 360 giorni

Manovra di tutti gli organi di intercettazione e regolazione per evitare che finiscano per bloccarsi. Apertura e chiusura devono essere eseguiti senza forzare nelle posizioni estreme, manovrando cioè l'otturatore in senso opposto di una piccola frazione di giro.

**Requisiti da verificare:** -Resistenza a manovre e sforzi d'uso

**Anomalie:** -Difetti di regolazione e controllo

**Ditte Specializzate:** Termoidraulico

### Sc-034/Cn-003 - Controllo tenuta

**Procedura:** Controllo  
**Frequenza:** 360 giorni

verifica dell'integrità delle tubazioni con particolare attenzione in corrispondenza dei raccordi tra tronchi di tubo e organi interposti, tra tubi ed apparecchi utilizzatori.

**Anomalie:** -Difetti di tenuta

**Ditte Specializzate:** Termoidraulico

### Sc-034/Cn-004 - Controllo tenuta valvole

**Procedura:** Riparazione  
**Frequenza:** 360 giorni

Regolazione del serraggio dei premistoppa sugli steli ed eventuale sostituzione degli organi di tenuta.

**Requisiti da verificare:** -Efficienza, -Resistenza a manovre e sforzi d'uso

**Anomalie:** -Difetti di regolazione e controllo, -Difetti di tenuta

**Ditte Specializzate:** Termoidraulico

## Interventi eseguibili dall'utente

### Sc-034/In-001 - Pulizia filtri

**Frequenza:** 360 giorni

Controllo e pulizia o eventuale sostituzione dei filtri dell'impianto idrico.

**Ditte Specializzate:** Termoidraulico

## Apparecchi sanitari - Su-011/Co-025/Sc-035

Gli apparecchi sanitari sono parte terminale dell'impianto idrico che permettono agli utenti l'espletamento delle operazioni connesse agli usi igienici e sanitari utilizzando acqua calda e/o fredda.



### Diagnostica:

#### Cause possibili delle anomalie:

Origine degli abbassamenti di pressione:

- errori di concezione o realizzazione mal eseguita;
- difetti della rete (fughe, incrostazioni);
- difetti delle apparecchiature (erogatori, sistemi di pressurizzazione, serbatoi, serbatoi di accumulo, etc.)

Origine delle anomalie agli apparecchi:

- usura;
- assenza di manutenzione regolare.

Origini delle difficoltà di alimentazione:

- assenza di manutenzione alle valvole;
- assenza di controllo alle tubazioni;
- pressione troppo elevata.

Origine dei problemi agli scarichi:

- errori di concezione;
- ostruzioni;
- fughe a livello dei giunti o delle connessioni.

**Sc-035/Re-003 - Requisito:** Contenimento della portata dei fluidi  
apparecchi sanitari

**Classe Requisito:** Funzionalità d'uso

*Gli apparecchi sanitari dell'impianto idrico sanitario devono essere in grado di garantire valori minimi di portata dei fluidi.*

**Prestazioni:** *Gli apparecchi sanitari devono assicurare, anche nelle più gravose condizioni di esercizio, una portata d'acqua non inferiore a quella di progetto. In particolare sono richieste le seguenti erogazioni sia di acqua fredda che calda:*

**APPARECCHIO: LAVABO**

- Portata [l/s]: 0,10; Pressione (\*) [kPa]: >50;

**APPARECCHIO: BIDET**

- Portata [l/s]: 0,10; Pressione (\*) [kPa]: >50;

**APPARECCHIO: VASO A CASSETTA**

- Portata [l/s]: 0,10; Pressione (\*) [kPa]: >50;

**APPARECCHIO: VASO CON PASSO RAPIDO (\*\*)**

- Portata [l/s]: 1,50; Pressione (\*) [kPa]: >150;

**APPARECCHIO: VASCA DA BAGNO**

- Portata [l/s]: 0,20; Pressione (\*) [kPa]: >50;

**APPARECCHIO: DOCCIA**

- Portata [l/s]: 0,15; Pressione (\*) [kPa]: >50;

**APPARECCHIO: LAVELLO**

- Portata [l/s]: 0,20; Pressione (\*) [kPa]: >50;

**APPARECCHIO: LAVABIANCHERIA**

- Portata [l/s]: 0,10; Pressione (\*) [kPa]: >50;

**APPARECCHIO: IDRANTINO 1/2 "**

- Portata [l/s]: 0,40; Pressione (\*) [kPa]: >100;

(\*) o flussometro 3/4 "

(\*\*) dinamica a monte del rubinetto di erogazione

**Livello minimo per la prestazione:** *Il dimensionamento delle reti di distribuzione dell'acqua fredda e calda può essere verificato mediante*

*l'individuazione della portata massima contemporanea utilizzando il metodo delle unità di carico (UC). Pertanto bisogna accertare che facendo funzionare contemporaneamente tutte le bocche di erogazione dell'acqua fredda previste in fase di calcolo per almeno 30 minuti consecutivi, la portata di ogni bocca rimanga invariata e pari a quella di progetto (con una tolleranza del 10%).*

### Anomalie Ricontrabili:

#### Sc-035/An-001 - Corrosione

Corrosione delle tubazioni di adduzione con evidenti segni di decadimento delle stesse evidenziato con cambio di colore e presenza di ruggine in prossimità delle corrosioni.

#### Sc-035/An-002 - Difetti ai raccordi o alle connessioni

Perdite del fluido in prossimità dei raccordi, delle valvole e delle saracinesche dovute a errori o sconnessioni delle giunzioni.

#### Sc-035/An-003 - Difetti alle valvole

Difetti alle valvole dovuti a difficoltà di manovra delle valvole di isolamento.

#### Sc-035/An-004 - Incrostazioni

Accumuli di materiale di deposito all'interno delle tubazioni ed in prossimità dei filtri che causano perdite o rotture delle tubazioni.

#### Sc-035/An-005 - Interruzione del fluido di alimentazione

Interruzione dell'alimentazione principale dovuta ad un'interruzione dell'ente erogatore/gestore.

### Controlli eseguibili dall'utente

#### Sc-035/Cn-001 - Controllo degli scarichi

**Procedura:** Controllo  
**Frequenza:** 90 giorni

Controllo della funzionalità degli scarichi dei sanitari ed eventuale sistemazione dei dispositivi non del tutto funzionanti con sostituzione delle parti non riparabili.

**Requisiti da verificare:** -Resistenza a manovre e sforzi d'uso

**Anomalie:** -Difetti ai raccordi o alle connessioni, -Corrosione

**Ditte Specializzate:** Idraulico

#### Sc-035/Cn-002 - Controllo fissaggio

**Procedura:** Controllo  
**Frequenza:** 90 giorni

Controllo e sistemazione del fissaggio dei sanitari e delle cassette a muro con eventuale sigillatura con silicone.

**Requisiti da verificare:** -Regolarità delle finiture

**Anomalie:** -Difetti ai raccordi o alle connessioni

**Ditte Specializzate:** Idraulico

#### Sc-035/Cn-003 - Controllo flessibili

**Procedura:** Simulazioni  
**Frequenza:** 90 giorni

Controllo della tenuta ed eventuale sostituzione dei flessibili di alimentazione.

**Requisiti da verificare:** -Resistenza a manovre e sforzi d'uso

**Anomalie:** -Difetti ai raccordi o alle connessioni, -Corrosione, -Difetti alle valvole

**Ditte Specializzate:** Idraulico

#### Sc-035/Cn-004 - Controllo sedile wc

**Procedura:** Controllo a vista  
**Frequenza:** 60 giorni

Verifica, fissaggio, sistemazione ed eventuale sostituzione dei sedili coprivaso con altri simili e della stessa qualità.

**Requisiti da verificare:** -Resistenza a manovre e sforzi d'uso

**Ditte Specializzate:** Idraulico

#### Sc-035/Cn-005 - Controllo stato rubinetteria

**Procedura:** Ispezione  
**Frequenza:** 90 giorni

Controllo generale di tutta la rubinetteria con apertura e chiusura dei rubinetti associati agli apparecchi sanitari, quelli di arresto e sezionamento per la verifica della manovrabilità e tenuta all'acqua.

**Requisiti da verificare:** -Regolarità delle finiture

**Anomalie:** -Incrostazioni, -Difetti ai raccordi o alle connessioni

**Ditte Specializzate:** Termoidraulico

#### Sc-035/Cn-006 - Controllo tenuta degli scarichi

**Procedura:** Controllo a vista  
**Frequenza:** 90 giorni

Controllo della tenuta degli scarichi con sigillature o sostituzione delle guarnizioni.

**Requisiti da verificare:** -Contenimento della portata dei fluidi apparecchi sanitari

**Anomalie:** -Difetti ai raccordi o alle connessioni, -Corrosione

**Ditte Specializzate:** Idraulico



## Interventi eseguibili dall'utente

### Sc-035/In-001 - Eliminazione calcare

**Frequenza:** 90 giorni

Eliminazione di presenze di sostanze calcaree negli apparecchi sanitari con l'utilizzo di adeguati prodotti chimici.

**Ditte Specializzate:** Idraulico

## Interventi eseguibili dal personale specializzato

### Sc-035/In-002 - Manutenzione scarichi

**Frequenza:** Quando occorre

Manutenzione degli scarichi con eliminazione delle ostruzioni meccaniche scarichi senza rimuovere gli apparecchi, mediante lo smontaggio dei sifoni, l'uso di aria in pressione o sonde flessibili.

**Ditte Specializzate:** Idraulico

### Sc-035/In-003 - Sistemazione rubinetteria

**Frequenza:** Quando occorre

Riattivazione della manovrabilità e/o sostituzione dei materiali di tenuta.

**Ditte Specializzate:** Termoidraulico

### Sc-035/In-004 - Sostituzione rubinetteria

**Frequenza:** Quando occorre

Sostituzioni di parti o di interi gruppi qualora non sia possibile la sistemazione e/o non siano reperibili le parti avariate.

**Ditte Specializzate:** Termoidraulico

## Corpo d'Opera N° 2 - - PALESTRA -

### Impianto elettrico - Su-012

L'impianto elettrico ha la funzione di addurre, distribuire ed erogare energia elettrica. La struttura dell'impianto fa capo a un quadro di consegna Qc posto immediatamente a valle del DG installato dal gestore della rete elettrica di fornitura. A valle del Qc è previsto il quadro generale Qg dal quale si deriva il quadro Qp a servizio delle utenze installate nella palestra. La distribuzione dell'energia avviene con cavi posizionati in apposite canalette e/o cavidotti; l'impianto è stato progettato secondo la CEI 64-8.

## REQUISITI E PRESTAZIONI

#### Su-012/Re-001 - Requisito: Accessibilità

#### Classe Requisito: Facilità d'intervento

*I quadri e le cabine elettriche devono essere facilmente accessibili per consentire un facile utilizzo sia nel normale funzionamento sia in caso di guasti.*

**Prestazioni:** *E' opportuno che sia assicurata la qualità della progettazione, della fabbricazione e dell'installazione dei materiali e componenti con riferimento a quanto indicato dalle norme e come certificato dalle ditte costruttrici di detti materiali e componenti.*

**Livello minimo per la prestazione:** *Devono essere rispettati i livelli previsti in sede di progetto.*

**Normativa:** *D.M. del 22/01/2008 n. 37; D.Lgs del 09/04/2008 n. 81 artt. 80-86; -CEI 64-8; CEI EN 62262; CEI 81-10.*

#### Su-012/Re-002 - Requisito: Attitudine a limitare i rischi di incendio

#### Classe Requisito: Protezione antincendio

*I componenti dell'impianto elettrico devono essere realizzati ed installati in modo da limitare i rischi di probabili incendi.*

**Prestazioni:** *Per limitare i rischi di probabili incendi i generatori di calore, funzionanti ad energia elettrica, devono essere installati e funzionare nel rispetto di quanto prescritto dalle leggi e normative vigenti.*

**Livello minimo per la prestazione:** *Devono essere rispettati i livelli previsti in sede di progetto.*

**Normativa:** *D.M. del 22/01/2008 n. 37; D.Lgs del 09/04/2008 n. 81 artt. 80-86; -CEI 64-8; CEI EN 62262; CEI 81-10.*

#### Su-012/Re-004 - Requisito: Contenimento della condensazione interstiziale

#### Classe Requisito: Sicurezza d'intervento

*I componenti degli impianti elettrici capaci di condurre elettricità devono essere in grado di evitare la formazione di acqua di condensa per evitare alle persone qualsiasi pericolo di folgorazioni per contatto diretto secondo quanto prescritto dalla norma CEI 64-8.*

**Prestazioni:** *Si possono controllare i componenti degli impianti elettrici procedendo ad un esame nonché a misure eseguite secondo le norme CEI vigenti.*

**Livello minimo per la prestazione:** *Devono essere rispettati i livelli previsti in sede di progetto.*

**Normativa:** *D.M. del 22/01/2008 n. 37; D.Lgs del 09/04/2008 n. 81 artt. 80-86; -CEI 64-8; CEI EN 62262; CEI 81-10.*

#### Su-012/Re-005 - Requisito: Contenimento delle dispersioni elettriche

#### Classe Requisito: Funzionalità d'uso

*Per evitare qualsiasi pericolo di folgorazione alle persone, causato da un contatto diretto, i componenti degli impianti elettrici devono essere dotati di collegamenti equipotenziali con l'impianto di terra dell'edificio.*

**Prestazioni:** *Le dispersioni elettriche possono essere verificate controllando i collegamenti equipotenziali e di messa a terra dei componenti degli impianti mediante misurazioni di resistenza a terra.*

**Livello minimo per la prestazione:** *Devono essere rispettati i livelli previsti in sede di progetto e nell'ambito della dichiarazione di conformità prevista dall'art.7 del regolamento di attuazione della Legge 5.3.1990 n.46.*

**Normativa:** *D.M. del 22/01/2008 n. 37; D.Lgs del 09/04/2008 n. 81 artt. 80-86; -CEI 64-8; CEI EN 62262; CEI 81-10.*

#### Su-012/Re-007 - Requisito: Identificabilità

#### Classe Requisito: Facilità d'intervento

*I quadri e le cabine elettriche devono essere facilmente identificabili per consentire un facile utilizzo. Deve essere presente un cartello sul quale sono riportate le funzioni degli interruttori nonché le azioni da compiere in caso di emergenza su persone colpite da folgorazione.*

**Prestazioni:** *E' opportuno che gli elementi costituenti l'impianto elettrico siano realizzati e posti in opera secondo quanto indicato dalle norme e come certificato dalle ditte costruttrici di detti materiali e componenti.*

**Livello minimo per la prestazione:** *Devono essere rispettati i livelli previsti in sede di progetto.*

**Normativa:** *D.M. del 22/01/2008 n. 37; D.Lgs del 09/04/2008 n. 81 artt. 80-86; -CEI 64-8; CEI EN 62262; CEI 81-10.*

#### Su-012/Re-008 - Requisito: Impermeabilità ai liquidi

#### Classe Requisito: Sicurezza d'intervento

*I componenti degli impianti elettrici devono essere in grado di evitare il passaggio di fluidi liquidi per evitare alle persone qualsiasi pericolo di folgorazione per contatto diretto secondo quanto prescritto dalla normativa.*

**Prestazioni:** *E' opportuno che gli elementi costituenti l'impianto elettrico siano realizzati e posti in opera secondo quanto indicato dalle norme e come certificato dalle ditte costruttrici di detti materiali e componenti.*

**Livello minimo per la prestazione:** *Devono essere rispettati i livelli previsti in sede di progetto.*

**Normativa:** *D.M. del 22/01/2008 n. 37; D.Lgs del 09/04/2008 n. 81 artt. 80-86; -CEI 64-8; CEI EN 62262; CEI 81-10.*

#### Su-012/Re-009 - Requisito: Limitazione dei rischi di intervento

#### Classe Requisito: Protezione dai rischi d'intervento

*Gli elementi costituenti l'impianto elettrico devono essere in grado di consentire ispezioni, manutenzioni e sostituzioni in modo agevole ed in ogni caso senza arrecare danno a persone o cose.*

**Prestazioni:** *E' opportuno che gli elementi costituenti l'impianto elettrico siano realizzati e posti in opera secondo quanto indicato dalle norme e come certificato dalle ditte costruttrici di detti materiali e componenti.*

**Livello minimo per la prestazione:** *Devono essere rispettati i livelli previsti in sede di progetto.*

**Normativa:** *D.M. del 22/01/2008 n. 37; D.Lgs del 09/04/2008 n. 81 artt. 80-86; -CEI 64-8; CEI EN 62262; CEI 81-10.*

#### Su-012/Re-010 - Requisito: Montabilità / Smontabilità

#### Classe Requisito: Facilità d'intervento

*Gli elementi costituenti l'impianto elettrico devono essere atti a consentire la collocazione in opera di altri elementi in caso di necessità.*

**Prestazioni:** *Gli elementi costituenti l'impianto elettrico devono essere montati in opera in modo da essere facilmente smontabili senza per questo smontare o disfare l'intero impianto.*

**Livello minimo per la prestazione:** *Devono essere rispettati i livelli previsti in sede di progetto.*

**Normativa:** *D.M. del 22/01/2008 n. 37; D.Lgs del 09/04/2008 n. 81 artt. 80-86; -CEI 64-8; CEI EN 62262; CEI 81-10.*

#### Su-012/Re-012 - Requisito: Resistenza meccanica

#### Classe Requisito: Di stabilità

*Gli impianti elettrici devono essere realizzati con materiali in grado di contrastare in modo efficace il prodursi di deformazioni o rotture sotto l'azione di determinate sollecitazioni.*

**Prestazioni:** *Gli elementi costituenti gli impianti elettrici devono essere idonei ad assicurare stabilità e resistenza all'azione di sollecitazioni meccaniche in modo da garantirne durata e funzionalità nel tempo garantendo allo stesso tempo la sicurezza degli utenti.*

**Livello minimo per la prestazione:** *Devono essere rispettati i livelli previsti in sede di progetto.*

**Normativa:** *D.M. del 22/01/2008 n. 37; D.Lgs del 09/04/2008 n. 81 artt. 80-86; -CEI 64-8; CEI EN 62262; CEI 81-10.*

## Impianto elettrico - Su-012 - Elenco Componenti -

Su-012/Co-026 Quadro elettrico generale in BT

### Quadro elettrico generale in BT - Su-012/Co-026

I quadri elettrici previsti in progetto sono: il quadro generale di impianto Qg e il quadro zona palestra Qp

#### Documentazione:

Allegati: I dettagli sono riportati negli elaborati: - 12.1 Pianta utilizzatori - 12.2 Pianta circuiti e quadri - 12.3 Schemi unifilare e carpenterie quadri - 12.5 Impianto di messa a terra

## Quadro elettrico generale in BT - Su-012/Co-026 - Elenco Schede -

Su-012/Co-026/Sc-036 Interruttore

### Interruttore - Su-012/Co-026/Sc-036

Apparecchi meccanici di manovra, capaci di stabilire, portare e interrompere correnti in condizioni normali di circuito ed anche di stabilire, portare per un tempo specificato e interrompere correnti in specificate condizioni anormali di circuito come quelle che si verificano nel caso di cortocircuito. La maggior parte degli interruttori in commercio soddisfano i requisiti richiesti per i sezionatori pertanto un interruttore, di solito, è anche sezionatore. Gli interruttori si dividono in: -interruttori di manovra e comando: non dotati di sganciatori, aprono e chiudono correnti fino al valore nominale; ausiliari di comando: interruttori con funzioni di comando e controllo nei circuiti ausiliari (es. interruttori di prossimità induttivi, interruttori di posizione, pulsanti, selettori, ecc.) -interruttori automatici: dotati di sganciatori di sovracorrente (sovraccarichi e cortocircuiti), possono aprire e chiudere correnti fino ad un valore prestabilito (potere di cortocircuito); -interruttori differenziali: dotati di sganciatori di tipo differenziali il cui intervento è funzione della somma vettoriale dei valori istantanei della corrente che fluisce nel circuito principale; essi possono essere dotati anche di sganciatori di sovracorrente, in tal caso prendono il nome di "interruttori differenziali con sganciatori di sovracorrente. Classificazione e normativa di riferimento: Bassa tensione: -interruttori automatici di tipo modulare, per uso domestico e similare con corrente nominale non superiore a 100A (CEI 23-3 - EN 60898); -interruttori automatici del tipo scatolato per uso industriale con corrente nominale da 100 a 3150A. (CEI 17-5 - EN 60947-2); -interruttori automatici per apparecchiature per uso domestico e similare (CEI 23-33 - EN 60934); -interruttori differenziali (CEI 23-42 - EN 61008-1, CEI 23-44 - EN 61009-1); -interruttori di manovra, sezionatori, interruttori di manovra-sezionatori e unità combinate con fusibili (CEI 17-11 - EN 60947-3); -apparecchi di commutazione automatica (CEI 17-47 - EN 60947-6-1); -dispositivi elettromeccanici per circuiti di comando (selettori, pulsanti, ecc.) (CEI 17-45 - EN 60947-5-1, CEI 17-65 - EN 60947-5-4, CEI 17-66 - EN 60947-5-5); -interruttori di prossimità induttivi (CEI 17-23 - EN 50010, CEI 17-24 - EN 50040, CEI 17-25 - EN 50008, CEI 17-26 - EN 50025, CEI 17-27 - EN 50026, CEI 17-29 - EN 50044, CEI 17-35 - EN 50038, CEI 17-36 - EN 50036, CEI 17-37 - EN 50037, CEI 17-40 - EN 50032, CEI 17-53, CEI 17-67 - EN 50227); -interruttori di posizione (finecorsa) (CEI 17-31 - EN 50041 e CEI 17-33 - EN 50047); -interruttori di comando per installazione elettrica fissa per uso domestico e similare (CEI 23-9 - EN 60669-1); -interruttori di comando per apparecchi per uso domestico e similare (CEI 23-11 - EN 61058-1, CEI 23-37 - EN 61058-2-1, CEI 23-47 - EN 61058-2-5); -interruttori elettronici non automatici per installazione fissa per uso domestico e similare (CEI 23-60 - EN 60669-2-1); -interruttori a tempo ritardato (CEI 23-59 - EN 60669-2-3); -interruttori con comando a distanza (CEI 23-62 - EN 60669-2-2).

### Diagnostica:

#### Cause possibili delle anomalie:

Origini delle interruzioni nell'alimentazione:

- interruzione dell'ente erogatore;
- guasti della rete di sicurezza;
- guasti al gruppo elettrogeno;
- disconnessioni: corto circuito accidentale, sovracorrente, difetti di messa a terra.

Origini delle anomalie a quadri e circuiti:

- difetti di taratura dei contatori;
- connessioni di raccordo allentate;
- isolamento anormale provocato da polvere o ossidazione delle masse metalliche.

Origine delle anomalie a elementi terminali:

- collegamento di un apparecchio di potenza superiore a quella ammessa per l'impianto;
- umidità accidentale o ambientale;
- surriscaldamento anormale localizzato che può provocare un difetto di isolamento.

### Anomalie Ricontrabili:

#### Sc-036/An-001 - Corto circuiti

Corto circuiti dovuti a difetti nell'impianto di messa a terra, a sbalzi di tensione (sovraccarichi) o ad altro.

#### Sc-036/An-002 - Difetti agli interruttori

Difetti agli interruttori magnetotermici e differenziali dovuti all'eccessiva polvere presente all'interno delle connessioni o alla presenza di umidità ambientale o di condensa.

#### Sc-036/An-003 - Difetti di taratura

Difetti di taratura dei contattori, di collegamento o di taratura della protezione.

**Sc-036/An-004 - Disconnessione dell'alimentazione**

Disconnessione dell'alimentazione dovuta a difetti di messa a terra, di sovraccarico di tensione di alimentazione, di corto circuito imprevisto.

**Sc-036/An-005 - Mancanza certificazione ecologica**

Mancanza o perdita delle caratteristiche ecologiche dell'elemento.

**Sc-036/An-006 - Surriscaldamento**

Surriscaldamento che può provocare difetti di protezione e di isolamento. Può essere dovuto a ossidazione delle masse metalliche.

**Controlli eseguibili dall'utente****Sc-036/Cn-001 - Controllo alimentazione****Procedura:** Ispezione**Frequenza:** 180 giorni

Controllo integrità ed efficienza alimentazione.

**Requisiti da verificare:** -*Contenimento delle dispersioni elettriche*

**Anomalie:** -*Corto circuiti, -Disconnessione dell'alimentazione*

**Ditte Specializzate:** Eletttricista

**Sc-036/Cn-002 - Controllo componenti****Procedura:** Revisione**Frequenza:** 180 giorni

Controllo morsetteria e serraggio connessioni varie.

**Requisiti da verificare:** -*Contenimento delle dispersioni elettriche, -Limitazione dei rischi di intervento*

**Anomalie:** -*Corto circuiti, -Surriscaldamento*

**Ditte Specializzate:** Eletttricista

**Sc-036/Cn-003 - Controllo qualità materiali elettrici****Procedura:** Controllo**Frequenza:** 180 giorni

Verificare che le caratteristiche degli elementi utilizzati corrispondano a quelle indicate dal produttore e che siano idonee all'utilizzo.

**Ditte Specializzate:** Specializzati vari

**Interventi eseguibili dall'utente****Sc-036/In-001 - Intervento su differenziale****Frequenza:** 60 giorni

Prova di intervento dell'eventuale dispositivo differenziale.

**Ditte Specializzate:** Eletttricista

**COMUNE DI CAMPOBELLO DI LICATA**  
**PROVINCIA DI AGRIGENTO**

**PIANO DI MANUTENZIONE**

**MANUALE D'USO**

(Articolo 38 D.P.R. 207/2010)

**DESCRIZIONE:**

**AGGIORNAMENTO ED ADEGUAMENTO ALLA NORMATIVA VIGENTE DEL PROGETTO  
ESECUTIVO RELATIVO AI LAVORI DI COSTRUZIONE DELL'ISTITUTO TECNICO PER IL  
COMMERCIO IN CAMPOBELLO DI LICATA**

**COMMITTENTE:** Libero Consorzio Comunale di Agrigento

**Studio Tecnico:** DELTA INGEGNERIA SRL - ING. DESIDERIO CARLINO

**ELENCO CORPI D'OPERA**

N° 1	LOCALI LABORATORIO	Su_001	Sistema strutturale
N° 1	LOCALI LABORATORIO	Su_002	Coperture piane
N° 1	LOCALI LABORATORIO	Su_003	Sistemi di chiusura
N° 1	LOCALI LABORATORIO	Su_004	Rifiniture edili
N° 1	LOCALI LABORATORIO	Su_005	Impianto idrico e sanitari
N° 1	LOCALI LABORATORIO	Su_006	Impianto elettrico
N° 1	LOCALI LABORATORIO	Su_007	Impianti speciali
N° 2	- PALESTRA -	Su_008	Sistema strutturale
N° 2	- PALESTRA -	Su_009	Copertura falde
N° 2	- PALESTRA -	Su-010	Rifiniture edili
N° 2	- PALESTRA -	Su-011	Impianto idrico e sanitari
N° 2	- PALESTRA -	Su-012	Impianto elettrico

## Corpo d'Opera N° 1 - LOCALI LABORATORIO

### Sub Sistema Sistema strutturale - Su\_001

Il sistema strutturale rappresenta l'insieme di tutti gli elementi portanti principali e secondari che, nell'organismo architettonico che ne deriva, sono destinati ad assorbire i carichi e le azioni esterne cui il manufatto è soggetto durante tutta la sua vita di esercizio. Nello specifico il progetto prevede il mantenimento del sistema di fondazione esistente costituito da travi rovesce e solaio di capestio.

### Elenco Componenti

Su_001/Co-001	Strutture in elevazione
Su_001/Co-002	Solai

### Componente Strutture in elevazione - Su\_001/Co-001

*Si definiscono strutture di elevazione gli insiemi degli elementi tecnici del sistema edilizio aventi la funzione di resistere alle azioni di varia natura agenti sulla parte di costruzione fuori terra, trasmettendole alle strutture di fondazione e quindi al terreno. La struttura in elevazione prevista in progetto prevede la demolizione dei pilastri esistenti e la loro ricostruzione secondo le dimensioni derivate dai calcoli di dimensionamento e verifica*

### Elenco Schede

Su_001/Co-001/Sc-001	Pilastro in c.a.
Su_001/Co-001/Sc-002	Trave in c.a.

### Pilastro in c.a. - Su\_001/Co-001/Sc-001

Elemento costruttivo verticale in conglomerato cementizio armato di forma diversa che permette di sostenere i carichi trasmessi dalle strutture sovrastanti. Nello specifico il progetto prevede la realizzazione di pilastri di sezione 30x80cm

**Modalità d'uso corretto:** *Non è consentito apportare modifiche o comunque compromettere l'integrità delle strutture per nessuna ragione. Occorre controllare periodicamente il grado di usura delle parti in vista, al fine di riscontrare eventuali anomalie. In caso di accertata anomalia (presenza di lesioni, rigonfiamenti, avallamenti) occorre consultare al più presto un tecnico abilitato.*

### Diagnostica:

#### Cause possibili delle anomalie:

Origini delle deformazioni meccaniche significative:

- errori di calcolo;
- errori di concezione;
- difetti di fabbricazione.

Origine dei degradi superficiali. Provengono frequentemente da:

- insufficienza del copriferro;
- fessurazioni che lasciano penetrare l'acqua con aumento di volume apparente delle armature;
- urti sugli spigoli.

Origini di avarie puntuali che possono essere dovute a:

- cedimenti differenziali;
- sovraccarichi importanti non previsti;
- indebolimenti localizzati del calcestruzzo (nidi di ghiaia).

### Anomalie Ricontrabili:

#### Sc-001/An-001 - Alveolizzazione

Degradazione che si manifesta con la formazione di alveoli, di forme e dimensioni variabili, provocati da insetti. Con il passare del tempo possono provocare una diminuzione della sezione resistente.

#### Sc-001/An-002 - Bolle d'aria

Alterazione della superficie del calcestruzzo caratterizzata dalla presenza di fori di grandezza e distribuzione irregolare, generati dalla formazione di bolle d'aria al momento del getto.

#### Sc-001/An-003 - Cavillature superficiali

Sottile trama di fessure sulla superficie del calcestruzzo.

#### Sc-001/An-004 - Crosta

Deposito superficiale di spessore variabile, duro e fragile, generalmente di colore nero.

#### Sc-001/An-005 - Decolorazione



Alterazione cromatica della superficie.

**Sc-001/An-006 - Deposito superficiale**

Accumulo di pulviscolo atmosferico o di altri materiali estranei, di spessore variabile, poco coerente e poco aderente alla superficie del rivestimento.

**Sc-001/An-007 - Disgregazione**

Decoesione caratterizzata da distacco di granuli o cristalli sotto minime sollecitazioni meccaniche.

**Sc-001/An-008 - Distacco**

Disgregazione e distacco di parti notevoli del materiale che può manifestarsi anche mediante espulsione di elementi prefabbricati dalla loro sede.

**Sc-001/An-009 - Efflorescenze**

Formazione di sostanze, generalmente di colore biancastro e di aspetto cristallino o polverulento o filamentoso, sulla superficie del manufatto. Nel caso di efflorescenze saline, la cristallizzazione può talvolta avvenire all'interno del materiale provocando spesso il distacco delle parti più superficiali: il fenomeno prende allora il nome di criptoefflorescenza o subefflorescenza.

**Sc-001/An-010 - Erosione superficiale**

Asportazione di materiale dalla superficie dovuta a processi di natura diversa. Quando sono note le cause di degrado, possono essere utilizzati anche termini come erosione per abrasione o erosione per corrosione (cause meccaniche), erosione per corrosione (cause chimiche e biologiche), erosione per usura (cause antropiche).

**Sc-001/An-011 - Esfoliazione**

Degradazione che si manifesta con distacco, spesso seguito da caduta, di uno o più strati superficiali subparalleli fra loro, generalmente causata dagli effetti del gelo.

**Sc-001/An-012 - Esposizione dei ferri di armatura**

Distacchi di parte di calcestruzzo (copriferro) e relativa esposizione dei ferri di armatura a fenomeni di corrosione per l'azione degli agenti atmosferici.

**Sc-001/An-013 - Fessurazioni**

Presenza di rotture singole, ramificate, ortogonale o parallele all'armatura che possono interessare l'intero spessore del manufatto.

**Sc-001/An-014 - Macchie e graffiti**

Imbrattamento della superficie con sostanze macchianti in grado di aderire e penetrare nel materiale.

**Sc-001/An-015 - Mancanza**

Caduta e perdita di parti del materiale del manufatto.

**Sc-001/An-016 - Patina biologica**

Strato sottile, morbido e omogeneo, aderente alla superficie e di evidente natura biologica, di colore variabile, per lo più verde. La patina biologica è costituita prevalentemente da microrganismi cui possono aderire polvere, terriccio.

**Sc-001/An-017 - Penetrazione di umidità**

Comparsa di macchie di umidità dovute all'assorbimento di acqua.

**Sc-001/An-018 - Polverizzazione**

Decoesione che si manifesta con la caduta spontanea dei materiali sotto forma di polvere o granuli.

**Sc-001/An-019 - Presenza di vegetazione**

Presenza di vegetazione caratterizzata dalla formazione di licheni, muschi e piante lungo le superficie.

**Sc-001/An-020 - Rigonfiamento**

Variazione della sagoma che interessa l'intero spessore del materiale e che si manifesta soprattutto in elementi lastriformi.

**Sc-001/An-021 - Scheggiature**

Distacco di piccole parti di materiale lungo i bordi e gli spigoli degli elementi in calcestruzzo.

**Sc-001/Cn-001 - Controllo periodico**

**Procedura:** Ispezione a vista

**Frequenza:** 360 giorni

Ispezione visiva dello stato delle superfici degli elementi in calcestruzzo armato individuando la presenza di eventuali anomalie come fessurazioni, disgregazioni, distacchi, riduzione del copriferro e relativa esposizione a processi di corrosione dei ferri d'armatura. Verifica dello stato del calcestruzzo e controllo del degrado e/o eventuali processi di carbonatazione.

**Requisiti da verificare:** -Resistenza meccanica

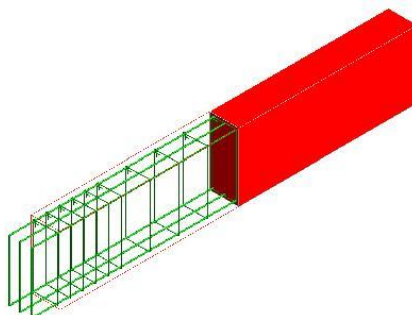
**Anomalie:** -Disgregazione, -Polverizzazione, -Rigonfiamento, -Scheggiature, -Esposizione dei ferri di armatura, -Fessurazioni, -Macchie e graffiti, -Presenza di vegetazione, -Patina biologica

## Trave in c.a. - Su\_001/Co-001/Sc-002

Elemento costruttivo orizzontale o inclinato in conglomerato cementizio armato di forma diversa che permette di sostenere i carichi trasmessi dalle strutture sovrastanti. Nello specifico il progetto prevede la realizzazione di travi di sezione 30x90cm

**Modalità d'uso corretto:** Non è consentito apportare modifiche o comunque compromettere l'integrità delle strutture per nessuna ragione.

Occorre controllo periodicamente il grado di usura delle parti in vista, al fine di riscontrare eventuali anomalie. In caso di accertata anomalia (presenza di lesioni, rigonfiamenti, avallamenti) occorre consultare al più presto un tecnico abilitato.



**Diagnostica:****Cause possibili delle anomalie:**

Origini delle deformazioni meccaniche significative:

- errori di calcolo;
- errori di concezione;
- difetti di fabbricazione.

Origine dei degradi superficiali. Provengono frequentemente da:

- insufficienza del copriferro;
- fessurazioni che lasciano penetrare l'acqua con aumento di volume apparente delle armature;
- urti sugli spigoli.

Origini di avarie puntuali che possono essere dovute a:

- cedimenti differenziali;
- sovraccarichi importanti non previsti;
- indebolimenti localizzati del calcestruzzo (nidi di ghiaia).

**Anomalie Ricontrabili:****Sc-002/An-001 - Alveolizzazione a caratura**

Degradazione che si manifesta con la formazione di cavità di forme e dimensioni variabili. Gli alveoli sono spesso interconnessi e hanno distribuzione non uniforme. Nel caso particolare in cui il fenomeno si sviluppa essenzialmente in profondità con andamento a diverticoli si può usare il termine alveolizzazione a caratura.

**Sc-002/An-002 - Bolle d'aria**

Alterazione della superficie del calcestruzzo caratterizzata dalla presenza di fori di grandezza e distribuzione irregolare, generati dalla formazione di bolle d'aria al momento del getto.

**Sc-002/An-003 - Cavillature superficiali**

Sottile trama di fessure sulla superficie del calcestruzzo.

**Sc-002/An-004 - Crosta**

Deposito superficiale di spessore variabile, duro e fragile, generalmente di colore nero.

**Sc-002/An-005 - Decolorazione**

Alterazione cromatica della superficie.

**Sc-002/An-006 - Deposito superficiale**

Accumulo di pulviscolo atmosferico o di altri materiali estranei, di spessore variabile, poco coerente e poco aderente alla superficie del rivestimento.

**Sc-002/An-007 - Disgregazione**

Decoesione caratterizzata da distacco di granuli o cristalli sotto minime sollecitazioni meccaniche.

**Sc-002/An-008 - Distacco**

Disgregazione e distacco di parti notevoli del materiale che può manifestarsi anche mediante espulsione di elementi prefabbricati dalla loro sede.

**Sc-002/An-009 - Efflorescenze**

Formazione di sostanze, generalmente di colore biancastro e di aspetto cristallino o polverulento o filamentoso, sulla superficie del manufatto. Nel caso di efflorescenze saline, la cristallizzazione può talvolta avvenire all'interno del materiale provocando spesso il distacco delle parti più superficiali: il fenomeno prende allora il nome di criptoefflorescenza o subefflorescenza.

**Sc-002/An-010 - Erosione superficiale**

Asportazione di materiale dalla superficie dovuta a processi di natura diversa. Quando sono note le cause di degrado, possono essere utilizzati anche termini come erosione per abrasione o erosione per corrosione (cause meccaniche), erosione per corrosione (cause chimiche e biologiche), erosione per usura (cause antropiche).

**Sc-002/An-011 - Esfoliazione**

Degradazione che si manifesta con distacco, spesso seguito da caduta, di uno o più strati superficiali subparalleli fra loro, generalmente causata dagli effetti del gelo.

**Sc-002/An-012 - Esposizione dei ferri di armatura**

Distacchi di parte di calcestruzzo (copriferro) e relativa esposizione dei ferri di armatura a fenomeni di corrosione per l'azione degli agenti atmosferici.

**Sc-002/An-013 - Fessurazioni**

Presenza di rotture singole, ramificate, ortogonale o parallele all'armatura che possono interessare l'intero spessore del manufatto.

**Sc-002/An-014 - Macchie e graffi**

Imbrattamento della superficie con sostanze macchianti in grado di aderire e penetrare nel materiale.

**Sc-002/An-015 - Mancanza**

Caduta e perdita di parti del materiale del manufatto.

**Sc-002/An-016 - Patina biologica**

Strato sottile, morbido e omogeneo, aderente alla superficie e di evidente natura biologica, di colore variabile, per lo più verde. La patina biologica è costituita prevalentemente da microrganismi cui possono aderire polvere, terriccio.

**Sc-002/An-017 - Penetrazione di umidità**

Comparsa di macchie di umidità dovute all'assorbimento di acqua.

**Sc-002/An-018 - Polverizzazione**

Decoesione che si manifesta con la caduta spontanea dei materiali sotto forma di polvere o granuli.

**Sc-002/An-019 - Presenza di vegetazione**

Presenza di vegetazione caratterizzata dalla formazione di licheni, muschi e piante lungo le superficie.

**Sc-002/An-020 - Rigonfiamento**

Variazione della sagoma che interessa l'intero spessore del materiale e che si manifesta soprattutto in elementi lastriformi.

**Sc-002/An-021 - Scheggiature**

Distacco di piccole parti di materiale lungo i bordi e gli spigoli degli elementi in calcestruzzo.

**Sc-002/Cn-001 - Controllo periodico**

**Procedura:** Controllo a vista  
**Frequenza:** 360 giorni

Ispezione visiva dello stato delle superfici degli elementi in calcestruzzo armato individuando la presenza di eventuali anomalie come fessurazioni, disgregazioni, distacchi, riduzione del copriferro e relativa esposizione a processi di corrosione dei ferri d'armatura. Verifica dello stato del calcestruzzo e controllo del degrado e/o eventuali processi di carbonatazione.

**Requisiti da verificare:** -Resistenza meccanica

**Anomalie:** -Cavillature superficiali, -Disgregazione, -Fessurazioni, -Esposizione dei ferri di armatura, -Rigonfiamento, -Scheggiature, -Efflorescenze, -Macchie e graffi, -Patina biologica

## Componente Solai - Su\_001/Co-002

*I solai rappresentano il limite di separazione tra gli elementi spaziali di un piano e quelli del piano successivo. Dal punto di vista strutturale i solai devono assolvere alle funzioni di: sostegno del peso proprio e dei carichi accidentali; di collegamento delle pareti perimetrali. Inoltre debbono assicurare una coibenza acustica soddisfacente; assicurare una buona coibenza termica; avere una adeguata resistenza. Una classificazione dei numerosi solai può essere fatta in base al loro funzionamento statico o in base ai materiali che li costituiscono. Nello specifico il progetto prevede solai in latero cemento  $H=25+6\text{cm}$*

## Elenco Schede

Su\_001/Co-002/Sc-003 Solaio travetti prefabbricati e volterrane

### Solaio travetti prefabbricati e volterrane - Su\_001/Co-002/Sc-003

Si tratta di solai misti realizzati con travetti precompressi intervallati da pignatte e solatte gettata in opera.

**Modalità d'uso corretto:** *In sede di progetto sono stati definiti i sovraccarichi accidentali massimi in funzione della destinazione dell'opera. Pertanto, in caso di modifiche della destinazione d'uso e della eventuale nuova ipotesi di sovraccarichi, occorrerà interpellare un tecnico qualificato. Non è consentito apportare modifiche alle strutture esistenti (fori, tagli o altro) se non autorizzate da tecnici abilitati.*

*Occorre effettuare controlli periodici delle parti in vista (pavimenti, intonaci) finalizzato alla ricerca di anomalie che possano anticipare l'insorgenza di fenomeni di dissesto e/o cedimenti strutturali (fessurazioni, lesioni, avallamenti, ecc.).*



## Diagnostica:

### Cause possibili delle anomalie:

Origini delle deformazioni meccaniche significative:

- errori di calcolo;
- errori di concezione;
- difetti di fabbricazione.

Origine dei degradi superficiali. Provengono frequentemente da:

- insufficienza del copriferro;
- fessurazioni che lasciano penetrare l'acqua con aumento di volume apparente delle armature;
- urti sugli spigoli.

Origini di avarie puntuali che possono essere dovute a:

- cedimenti differenziali;
- sovraccarichi importanti non previsti;
- indebolimenti localizzati del calcestruzzo (nidi di ghiaia).

## Anomalie Ricontrabili:

### Sc-003/An-001 - Avvallamenti o pendenze anomale dei pavimenti

Le pavimentazioni presentano zone con avvallamenti e pendenze anomale che ne pregiudicano la planarità. Nei casi più gravi sono indicatori di dissesti statici e di probabile collasso strutturale.

### Sc-003/An-002 - Basso grado di riciclabilità

Utilizzo nelle fasi manutentive di materiali, elementi e componenti con un basso grado di riciclabilità.

### Sc-003/An-003 - Disgregazione

Decoesione caratterizzata da distacco di granuli o cristalli sotto minime sollecitazioni meccaniche.

### Sc-003/An-004 - Distacco

Disgregazione e distacco di parti notevoli del materiale che può manifestarsi anche mediante espulsione di elementi prefabbricati dalla loro sede.

**Sc-003/An-005 - Esposizione dei ferri di armatura**

Distacchi di parte di calcestruzzo (copriferro) e relativa esposizione dei ferri di armatura a fenomeni di corrosione per l'azione degli agenti atmosferici.

**Sc-003/An-006 - Fessurazioni**

Presenza di rotture singole, ramificate, ortogonale o parallele all'armatura che possono interessare l'intero spessore del manufatto.

**Sc-003/An-007 - Lesioni**

Si manifestano con l'interruzione del tessuto murario. Le caratteristiche e l'andamento ne caratterizzano l'importanza e il tipo.

**Sc-003/An-008 - Mancanza**

Caduta e perdita di parti del materiale del manufatto.

**Sc-003/An-009 - Penetrazione di umidità**

Comparsa di macchie di umidità dovute all'assorbimento di acqua.

**Sc-003/An-010 - Utilizzo di materiali non durevoli**

Utilizzo di materiali non durevoli nelle fasi manutentive degli elementi.

**Sc-003/Cn-001 - Controllo periodico**

**Procedura:** Controllo a vista

**Frequenza:** 360 giorni

Ispezione visiva dello stato delle superfici dei solai, finalizzata alla ricerca di fessurazioni e lesioni

**Requisiti da verificare:** -Regolarità delle finiture, -Resistenza meccanica

**Anomalie:** -Avvallamenti o pendenze anomale dei pavimenti, -Disgregazione, -Esposizione dei ferri di armatura, -Fessurazioni, -Lesioni

## Sub Sistema

Coperture piane - Su\_002

Il progetto prevede un sistema di copertura piano con pavimentazione di finitura calpestabile e sistema di impermeabilizzazione e coibentazione a strati come definito nella Tav. 10.2

## Elenco Componenti

Su\_002/Co-003 Strutture di copertura

## Componente

Strutture di copertura - Su\_002/Co-003

*Insieme degli elementi tecnici orizzontali del sistema edilizio in progetto aventi funzione di separare gli spazi interni del sistema edilizio stesso dallo spazio esterno sovrastante. Gli elementi e i strati funzionali si possono raggruppare in: elemento di collegamento; elemento di supporto; elemento di tenuta; elemento portante. In particolare le strutture di copertura orizzontali o inclinate hanno la funzione di sostenere orizzontalmente i carichi agenti, trasmettendoli ad altre parti strutturali ad esse collegate.*

## Elenco Schede

Su\_002/Co-003/Sc-004 Parapetti

Su\_002/Co-003/Sc-005 Accessi alla copertura

## Parapetti - Su\_002/Co-003/Sc-004

Sono elementi che escono dalla copertura con funzione di riparo. Nello specifico il parapetto in progetto è costituito da una struttura in blocchi di laterizio intonacati su entrambe le facce e con scossalina sommitale. L'altezza del cordolo è di 1,00m.

**Modalità d'uso corretto:** *L'utente dovrà provvedere al controllo dello stato degli elementi con particolare attenzione alla loro integrità e stabilità.*

*Controllare periodicamente l'integrità delle superfici dei rivestimenti attraverso valutazioni visive mirate a riscontrare anomalie evidenti.*

*Interventi mirati al mantenimento dell'efficienza degli elementi di protezione e decorazione.*

## Diagnostica:

### Cause possibili delle anomalie:

Origine delle anomalie geometriche (irregolarità pendenze):

- movimenti della struttura;
- difetti negli appoggi;
- difetti della struttura portante.

Origine delle anomalie delle superfici:

- scarsa qualità dei materiali;
- pessimi fissaggi;
- incrostazione dei ricoprimenti laterali degli elementi.

Origini delle anomalie della tenuta:

- pessimo adeguamento pendenza-materiale;
- deformazione geometrica;
- spostamento di elementi di copertura;
- incrostazione dei ricoprimenti laterali che causa passaggio d'acqua per capillarità;
- cattiva posa, in particolare dei compluvi o dei displuvi.

Origini delle anomalie delle opere accessorie:

- difetti di realizzazione;
- rivestimento insufficiente;
- elementi mancanti.

### Anomalie Ricontrabili:

#### Sc-004/An-001 - Corrosione

Corrosione degli elementi metallici per perdita del requisito di resistenza agli agenti aggressivi chimici e/o per difetti del materiale.

#### Sc-004/An-002 - Decolorazione

Alterazione cromatica della superficie.

#### Sc-004/An-003 - Deformazione

Variazione geometriche e morfologiche dei profili e degli elementi strutturali in stato di parziale degrado o totalmente affidabili sul piano statico.

#### Sc-004/An-004 - Deposito superficiale

Accumulo di pulviscolo atmosferico o di altri materiali estranei, di spessore variabile, poco coerente e poco aderente alla superficie del rivestimento.

#### Sc-004/An-005 - Disgregazione

Decoesione caratterizzata da distacco di granuli o cristalli sotto minime sollecitazioni meccaniche.

#### Sc-004/An-006 - Distacco

Disgregazione e distacco di parti notevoli del materiale che può manifestarsi anche mediante espulsione di elementi prefabbricati dalla loro sede.

#### Sc-004/An-007 - Efflorescenze

Formazione di sostanze, generalmente di colore biancastro e di aspetto cristallino o polverulento o filamentoso, sulla superficie del manufatto. Nel caso di efflorescenze saline, la cristallizzazione può talvolta avvenire all'interno del materiale provocando spesso il distacco delle parti più superficiali: il fenomeno prende allora il nome di criptoefflorescenza o subefflorescenza.

#### Sc-004/An-008 - Erosione superficiale

Asportazione di materiale dalla superficie dovuta a processi di natura diversa. Quando sono note le cause di degrado, possono essere utilizzati anche termini come erosione per abrasione o erosione per corrosione (cause meccaniche), erosione per corrosione (cause chimiche e biologiche), erosione per usura (cause antropiche).

#### Sc-004/An-009 - Fessurazioni, microfessurazioni

Incrinature localizzate interessanti lo spessore degli elementi.

#### Sc-004/An-010 - Mancanza

Caduta e perdita di parti del materiale del manufatto.

#### Sc-004/An-011 - Patina biologica

Strato sottile, morbido e omogeneo, aderente alla superficie e di evidente natura biologica, di colore variabile, per lo più verde. La patina biologica è costituita prevalentemente da microrganismi cui possono aderire polvere, terriccio.

#### Sc-004/An-012 - Penetrazione di umidità

Comparsa di macchie di umidità dovute all'assorbimento di acqua.

#### Sc-004/An-013 - Presenza di vegetazione

Presenza di vegetazione caratterizzata dalla formazione di licheni, muschi e piante lungo le superficie.

#### Sc-004/Cn-001 - Controllo stato di conservazione

**Procedura:** Controllo a vista

**Frequenza:** 360 giorni

Controllo dei parapetti ed elementi di coronamento con particolare attenzione alla loro integrità e stabilità. Verificare a vista l'integrità delle superfici dei rivestimenti e riscontrare evidenti anomalie.

**Requisiti da verificare:** -Resistenza meccanica, -Contenimento della regolarità geometrica

**Anomalie:** -Disgregazione, -Efflorescenze, -Fessurazioni, microfessurazioni, -Patina biologica, -Distacco

### Accessi alla copertura - Su\_002/Co-003/Sc-005

L'accesso al piano di copertura è previsto con l'installazione di una scala alla marinara in acciaio inox con sistema di protezione anticaduta e accesso in basso lucchettato. I particolari sono definiti nella Tav. 10.2

**Modalità d'uso corretto:** L'utente dovrà provvedere al controllo delle condizioni di funzionalità ed accessibilità di botole, lucernari e/o altri accessi. Dovrà controllare inoltre l'integrità con gli elementi di fissaggio. A secondo delle necessità provvedere al reintegro degli elementi costituenti botole, lucernari e/o altri accessi nonché degli elementi di fissaggio. Vanno sistemate inoltre le giunzioni e gli elementi di tenuta interessati.

### Diagnostica:

#### Cause possibili delle anomalie:

Origine delle anomalie geometriche (irregolarità pendenze):

- movimenti della struttura;
- difetti negli appoggi;

-difetti della struttura portante.

Origine delle anomalie delle superfici:

-scarsa qualità dei materiali;  
-pessimi fissaggi;  
-incrostazione dei ricoprimenti laterali degli elementi.

Origini delle anomalie della tenuta:

-pessimo adeguamento pendenza-materiale;  
-deformazione geometrica;  
-spostamento di elementi di copertura;  
-incrostazione dei ricoprimenti laterali che causa passaggio d'acqua per capillarità;  
-cattiva posa, in particolare dei compluvi o dei displuvi.

Origini delle anomalie delle opere accessorie:

-difetti di realizzazione;  
-rivestimento insufficiente;  
-elementi mancanti.

### Anomalie Ricontrabili:

#### Sc-005/An-001 - Alterazioni cromatiche con macchie

Presenza di macchie con conseguente variazione della tonalità dei colori e scomparsa del colore originario.

#### Sc-005/An-002 - Deformazione

Cambiamento della forma iniziale con imbarcamento degli elementi e relativa irregolarità della sovrapposizione degli stessi.

#### Sc-005/An-003 - Deliminazione e scagliatura

Disgregazione in scaglie delle superfici costituenti gli elementi degli accessi alle coperture.

#### Sc-005/An-004 - Deposito superficiale

Accumulo di materiale e di incrostazioni di diversa consistenza, spessore e aderenza diversa.

#### Sc-005/An-005 - Distacco

Distacco degli elementi costituenti gli accessi dai dispositivi di fissaggio.

#### Sc-005/An-006 - Fessurazioni, microfessurazioni

Incrinature localizzate interessanti lo spessore degli elementi.

#### Sc-005/An-007 - Rottura

Rottura degli elementi costituenti gli accessi alla copertura.

#### Sc-005/An-008 - Scollamenti tra membrane, sfaldature

Scollamento delle membrane e sfaldature delle stesse in prossimità dei risvolti interessanti le zone di aperture e di accesso alle coperture.

#### Sc-005/Cn-001 - Controllo dello stato

**Procedura:** Controllo a vista

**Frequenza:** 360 giorni

Controllare le condizioni e la funzionalità dell'accessibilità di botole, lucernari e/o altri accessi. Controllo degli elementi di fissaggio.

**Requisiti da verificare:** -*Contenimento della regolarità geometrica*, -*Resistenza all'acqua*

**Anomalie:** -*Fessurazioni, microfessurazioni*, -*Scollamenti tra membrane, sfaldature*, -*Distacco*

**Ditte Specializzate:** Pittore

### Interventi eseguibili dall'utente

#### Sc-005/In-002 - Riverniciatura

**Frequenza:** 1095 giorni

Riverniciatura delle finiture e delle parti metalliche e non degli elementi costituenti le aperture e gli accessi alle coperture. Rifacimento delle protezioni anticorrosive per le parti metalliche con utilizzo di materiali opportuni.

### Sub Sistema

Sistemi di chiusura - Su\_003

Il sistema di chiusura in progetto costituisce l'insieme di tutti gli elementi che hanno la funzione di limitare il volume degli ambienti dai lati, dal basso e dall'alto; non portano altri carichi oltre il peso proprio e sono portate dalle strutture portanti dell'organismo architettonico.

### Elenco Componenti

Su_003/Co-004	Pareti esterne
Su_003/Co-005	Serramenti
Su_003/Co-006	Infissi di accesso

### Componente

Pareti esterne - Su\_003/Co-004

*Insieme degli elementi tecnici verticali del sistema edilizio aventi funzione di separare gli spazi interni del sistema edilizio stesso rispetto all'esterno.*

### Elenco Schede

Su\_003/Co-004/Sc-006 Muratura con intonaco a base di cemento

## Muratura con intonaco a base di cemento - Su\_003/Co-004/Sc-006

Muratura costituita da vari elementi e rivestita con intonaco a base cementizia.

**Modalità d'uso corretto:** *Non compromettere l'integrità delle pareti. Controllo periodico del grado di usura delle parti in vista. Riscontro di eventuali anomalie.*

### Diagnostica:

#### Cause possibili delle anomalie:

Le cause principali sono:

- cattiva qualità dei materiali di base;
- una cattiva messa in opera dei mattoni e dei blocchi;
- giunti insufficientemente riempiti di malta o ricorso a malta di bassa qualità;
- vibrazioni;
- umidità, cicli di gelo-disgelo;
- fessurazione verticale nel centro della muratura o a lato delle aperture (dovute in genere alla dilatazione termica o a un cedimento a livello delle fondazioni);
- fessurazione orizzontale in corrispondenza del solaio, dovuta all'elasticità del solaio che si inflette per effetto dei carichi;
- fessurazioni agli angoli dei muri con una inclinazione di 45°, dovute in genere a cedimenti differenziali;
- effetti dei ritiri e delle dilatazioni termiche dei materiali e delle murature che si manifestano con fessurazioni nel mezzo dei muri o nelle parti superiori delle aperture e con fessure a 45° sui muri d'angolo;
- fessurazioni del rivestimento in corrispondenza a un cambiamento della natura dei materiali, se non è stata prevista inizialmente una protezione speciali in queste zone.

Origine dell'umidità nelle murature:

- l'acqua nel terreno in corrispondenza delle fondazioni che risale per capillarità attraverso le fondazioni e i muri;
- l'acqua piovana che inumidisce le murature esterne non protette o protette non a sufficienza;
- condensa sulle pareti fredde;
- le tubazioni d'acqua in funzionamento o fuori servizio, con perdite accidentali.

Origine dell'efflorescenze sui muri di mattoni:

- la composizione chimica dei mattoni (presenza di solfati);
- la presenza d'acqua;
- il grado di cottura;
- l'inquinamento atmosferico (presenza di zolfo).

Origine della mancanza di planarità e di verticalità nelle murature:

- errore di esecuzione dovuto a una messa in opera mal eseguita;
- inclinazione volontariamente eseguita per compensare la riduzione progressiva di spessore del muro verso l'alto;
- eccentricità dei carichi trasmessi dai solai;
- giunti non riempiti;
- mancanza di collegamenti trasversali e di controventamenti;
- instabilità del muro.

### Anomalie Riscontrabili:

#### Sc-006/An-001 - Alveolizzazione a caratura

Degradazione che si manifesta con la formazione di cavità di forme e dimensioni variabili. Gli alveoli sono spesso interconnessi e hanno distribuzione non uniforme. Nel caso particolare in cui il fenomeno si sviluppa essenzialmente in profondità con andamento a diverticoli si può usare il termine alveolizzazione a caratura.

#### Sc-006/An-002 - Crosta

Deposito superficiale di spessore variabile, duro e fragile, generalmente di colore nero.

#### Sc-006/An-003 - Decolorazione

Alterazione cromatica della superficie.

#### Sc-006/An-004 - Deposito superficiale

Accumulo di pulviscolo atmosferico o di altri materiali estranei, di spessore variabile, poco coerente e poco aderente alla superficie del rivestimento.

#### Sc-006/An-005 - Disgregazione

Decoesione caratterizzata da distacco di granuli o cristalli sotto minime sollecitazioni meccaniche.

#### Sc-006/An-006 - Distacco

Disgregazione e distacco di parti notevoli del materiale che può manifestarsi anche mediante espulsione di elementi prefabbricati dalla loro sede.

#### Sc-006/An-007 - Efflorescenze

Formazione di sostanze, generalmente di colore biancastro e di aspetto cristallino o polverulento o filamentoso, sulla superficie del manufatto. Nel caso di efflorescenze saline, la cristallizzazione può talvolta avvenire all'interno del materiale provocando spesso il distacco delle parti più superficiali: il fenomeno prende allora il nome di criptoefflorescenza o subefflorescenza.

#### Sc-006/An-008 - Erosione superficiale

Asportazione di materiale dalla superficie dovuta a processi di natura diversa. Quando sono note le cause di degrado, possono essere utilizzati anche termini come erosione per abrasione o erosione per corrosione (cause meccaniche), erosione per corrosione (cause chimiche e biologiche), erosione per usura (cause antropiche).

#### Sc-006/An-009 - Esfoliazione

Degradazione che si manifesta con distacco, spesso seguito da caduta, di uno o più strati superficiali subparalleli fra loro, generalmente causata dagli effetti del gelo.

**Sc-006/An-010 - Fessurazioni**

Presenza di rotture singole, ramificate, ortogonale o parallele all'armatura che possono interessare l'intero spessore del manufatto.

**Sc-006/An-011 - Macchie e graffi**

Imbrattamento della superficie con sostanze macchianti in grado di aderire e penetrare nel materiale.

**Sc-006/An-012 - Mancanza**

Caduta e perdita di parti del materiale del manufatto.

**Sc-006/An-013 - Patina biologica**

Strato sottile, morbido e omogeneo, aderente alla superficie e di evidente natura biologica, di colore variabile, per lo più verde. La patina biologica è costituita prevalentemente da microrganismi cui possono aderire polvere, terriccio.

**Sc-006/An-014 - Penetrazione di umidità**

Comparsa di macchie di umidità dovute all'assorbimento di acqua.

**Sc-006/An-015 - Polverizzazione**

Decoesione che si manifesta con la caduta spontanea dei materiali sotto forma di polvere o granuli.

**Sc-006/An-016 - Presenza di vegetazione**

Presenza di vegetazione caratterizzata dalla formazione di licheni, muschi e piante lungo le superficie.

**Sc-006/An-017 - Scheggiature**

Distacco di piccole parti di materiale lungo i bordi e gli spigoli degli elementi in calcestruzzo.

**Sc-006/Cn-001 - Controllo aspetto**

**Procedura:** Controllo a vista

**Frequenza:** 360 giorni

Controllo a vista del grado di usura o erosione della superficie

Rilievo della presenza di macchie e sporco, depositi superficiali, efflorescenze, insediamenti di microrganismi, graffi, croste, variazioni cromatiche

**Requisiti da verificare:** -Resistenza meccanica per murature in laterizio intonacate, -Regolarità delle finiture, -Regolarità delle finiture, - Resistenza meccanica per murature in laterizio intonacate

**Anomalie:** -Decolorazione, -Deposito superficiale, -Disgregazione, -Esfoliazione, -Fessurazioni, -Presenza di vegetazione, -Patina biologica

**Componente**

Serramenti - Su\_003/Co-005

*I serramenti sono quei manufatti che servono come chiusure dei vani lasciati nelle murature; nel contempo, essendo apribili e in molti casi trasparenti, consentono il passaggio dell'aria, della luce, delle persone e delle cose. In particolare gli infissi esterni impediscono e/o consentono la comunicazione tra spazio interno ed esterno. I serramenti esterni presentano una complessità costruttiva in quanto separano ambienti con caratteristiche fisiche ed idrometriche assai diverse. Essi hanno una funzione di chiudere, areare e illuminare gli ambienti interni e quindi devono essere progettati e costruiti in modo da poter svolgere le suddette funzioni. Pertanto i requisiti che deve possedere un serramento esterno sono:*

- possibilità di apertura e chiusura con facile manovrabilità che dipende anche dalla dimensione degli elementi mobili;
- resistenza meccanica;
- durezza;
- resistenza agli agenti atmosferici, continuità e tenuta;
- possibilità di illuminazione anche a serramento chiuso;
- protezione termo-acustica;
- possibilità di schermatura alla luce.

*I serramenti in alluminio sono realizzati con profili ottenuti per estrusione. L'unione dei profili avviene meccanicamente con squadrette interne in alluminio o acciaio zincato. Le colorazioni diverse avvengono per elettrocolorazione. Particolare attenzione va posta nell'accostamento fra i diversi materiali; infatti il contatto fra diversi metalli può creare potenziali elettrici in occasione di agenti atmosferici con conseguente corrosione galvanica del metallo a potenziale elettrico minore. Rispetto agli infissi in legno hanno una minore manutenzione.*

**Elenco Schede**

Su\_003/Co-005/Sc-007 Infissi metallici

Su\_003/Co-005/Sc-008 Vetri

**Infissi metallici - Su\_003/Co-005/Sc-007**

Gli aprenti, definite anche battenti, sono gli elementi apribili del serramento. Le ante hanno due funzioni: quella di chiudere l'apertura presente all'interno del telaio, e quella di consentire il passaggio di luce e i ricambi controllati d'aria all'interno della stanza. Le ante sono fissate al telaio tramite elementi detti cerniere, che svolgono anche la funzione di scaricare il peso delle ante e del vetro sulla struttura.

**Modalità d'uso corretto:** E' necessario provvedere alla manutenzione periodica degli infissi in particolare alla rimozione di residui che possono compromettere guarnizioni e sigillature e alla regolazione degli organi di manovra. Per le operazioni più specifiche rivolgersi a personale tecnico specializzato.

**Diagnostica:**



**Cause possibili delle anomalie:**

Origini delle anomalie meccaniche:

- distacco del telaio dovuto a movimenti della muratura;
- difetti nel fissaggio del telaio (dovuto in certi casi a una resistenza meccanica insufficiente del profilo del telaio).

Il blocco degli aprenti può essere dovuto ad un movimento della muratura, come ugualmente da una deformazione dell'aprente stesso, o da guasti della ferramenta, specie nel caso di aprenti scorrevoli.

Le deformazioni degli aprenti sono in genere dovute alle squadrette insufficienti.

Origini delle anomalie alla ferramenta:

- rottura dei pezzi;
- manovre errate;
- mancata lubrificazione.

Origini delle infiltrazioni d'acqua:

- difetti di fabbricazione;
- difetti di messa in opera (fermavetri).

L'ossidazione della ferramenta in acciaio è dovuta generalmente all'assenza di protezione delle facce interne dei profili utilizzati.

La presenza di acqua di condensazione è dovuta all'insufficienza del drenaggio o a una otturazione delle evacuazioni.

**Anomalie Ricontrabili:****Sc-007/An-001 - Alterazione cromatica**

Alterazione che si può manifestare attraverso la variazione di uno o più parametri che definiscono il colore: tinta, chiarezza, saturazione. Può evidenziarsi in modo localizzato o in zone più ampie diversamente a secondo delle condizioni.

**Sc-007/An-002 - Bolla**

Rigonfiamento della pellicola causato spesso da eccessiva temperatura.

**Sc-007/An-003 - Condensa superficiale**

Formazione di condensa sulle superfici interne dei telai in prossimità di ponti termici.

**Sc-007/An-004 - Corrosione**

Decadimento dei materiali metallici a causa della combinazione con sostanze presenti nell'ambiente (ossigeno, acqua, anidride carbonica, ecc.).

**Sc-007/An-005 - Deformazione**

Variazione geometriche e morfologiche dei profili e degli elementi di tamponamento per fenomeni di ritiro quali imbarcamento, svergolamento, ondulazione.

**Sc-007/An-006 - Degrado degli organi di manovra**

Degrado degli organi di manovra a causa di processi di ossidazione delle parti metalliche ed in particolare di quelle di manovra. Deformazione e relativa difficoltà di movimentazione degli organi di apertura-chiusura.

**Sc-007/An-007 - Deposito superficiale**

Accumulo di pulviscolo atmosferico o di altri materiali estranei quali: microrganismi, residui organici, ecc. di spessore variabile, poco coerente e poco aderente al materiale sottostante.

**Sc-007/An-008 - Fessurazione**

Formazione di soluzioni di continuità nel materiale con distacco macroscopico delle parti.

**Sc-007/An-009 - Frantumazione**

Riduzione della lastra di vetro in frammenti per cause traumatiche.

**Sc-007/An-010 - Impiego di materiali non durevoli**

Impiego di materiali non durevoli nelle fasi manutentive degli elementi.

**Sc-007/An-011 - Incrostazione**

Deposito a strati molto aderente al substrato composto generalmente da sostanze inorganiche o di natura biologica.

**Sc-007/An-012 - Infracidamento**

Degradazione che si manifesta con la formazione di masse scure polverulente dovuta ad umidità e alla scarsa ventilazione.

**Sc-007/An-013 - Non ortogonalità**

La ortogonalità dei telai mobili rispetto a quelli fissi dovuta generalmente per la mancanza di registrazione periodica dei fissaggi.

**Sc-007/An-014 - Patina**

Variazione del colore originario del materiale per alterazione della superficie dei materiali per fenomeni non legati a degradazione.

**Sc-007/An-015 - Perdita di trasparenza**

Perdita di trasparenza ed aumento della fragilità del vetro a causa dell'azione di agenti esterni.

**Sc-007/An-016 - Rottura degli organi di manovra**

Rottura degli elementi di manovra con distacco dalle sedi originarie di maniglie, cerniere, aste, ed altri meccanismi.

**Sc-007/An-017 - Scollaggi della pellicola**

Mancanza di aderenza della pellicola al substrato per cause diverse e successiva scagliatura.

**Sc-007/Cn-002 - Controllo dello stato di conservazione**

**Procedura:** Controllo a vista

**Frequenza:** 180 giorni

Controllo del grado di integrità e di aderenza della finitura, della continuità e tonalità cromatica della superficie

Controllo delle sagomature dei porfili, delle asole di drenaggio, dei gocciolatoi.

**Requisiti da verificare:** -Regolarità delle finiture

**Anomalie:** -Alterazione cromatica, -Deposito superficiale, -Degrado degli organi di manovra, -Infracidamento, -Patina

**Ditte Specializzate:** Serramentista (Metalli e materie plastiche)

**Interventi eseguibili dall'utente****Sc-007/In-001 - Pulizia**

**Frequenza:** 60 giorni

Superfici anodizzate: pulizia ad acqua addizionata con un agente detergente tensioattivo, risciacquo ed asciugatura.

Superfici pitturate: lavaggio ad acqua leggermente addizionata con un agente detergente, risciacquo ed asciugatura.

## Vetri - Su\_003/Co-005/Sc-008

I vetri sono collocati all'interno delle ante e sono bloccati mediante un profilo definito fermavetro. Il progetto prevede l'utilizzo di vetrocamera.

**Modalità d'uso corretto:** *E' necessario provvedere alla pulitura periodica dei vetri, in particolare alla rimozione di residui che possono comprometterne le prestazioni. Per le operazioni più specifiche, tipo sostituzione, rivolgersi a personale tecnico specializzato.*

### Anomalie Ricontrabili:

#### Sc-008/An-001 - Basso grado di riciclabilità

Utilizzo nelle fasi manutentive di materiali, elementi e componenti con un basso grado di riciclabilità.

#### Sc-008/An-002 - Condensa superficiale

Formazione di condensa sulle superfici interne dei telai in prossimità di ponti termici.

#### Sc-008/An-003 - Frantumazione

Riduzione della lastra di vetro in frammenti per cause traumatiche.

#### Sc-008/An-004 - Illuminazione naturale non idonea

Illuminazione naturale non idonea rispetto agli standard normativi.

#### Sc-008/An-005 - Impiego di materiali non durevoli

Impiego di materiali non durevoli nelle fasi manutentive degli elementi.

#### Sc-008/An-006 - Lesione

Degradazione che si manifesta in seguito ad eventi traumatici con effetti di soluzione di continuità con o senza distacco tra le parti.

#### Sc-008/An-007 - Macchie

Pigmentazione accidentale e localizzata della superficie.

#### Sc-008/An-008 - Perdita di materiale

Mancanza di parti e di piccoli elementi in seguito ad eventi traumatici.

#### Sc-008/An-009 - Perdita trasparenza

Perdita di trasparenza ed aumento della fragilità del vetro a causa dell'azione di agenti esterni.

#### Sc-008/Cn-002 - Controllo vetri

**Procedura:** Controllo

**Frequenza:** 60 giorni

Controllo uniformità dei vetri e delle sigillature vetro-telaio. Controllare la presenza di depositi o sporco. Verifica di assenza di anomalie e/o difetti (rottura, depositi, macchie, ecc.).

**Requisiti da verificare:** -Isolamento acustico, -Isolamento termico, -Permeabilità all'aria, -Pulibilità, -Resistenza agli urti, -Resistenza al vento

**Anomalie:** -Condensa superficiale, -Perdita di materiale, -Perdita trasparenza

**Ditte Specializzate:** Generico

### Interventi eseguibili dall'utente

#### Sc-008/In-001 - Pulizia

**Frequenza:** 12 giorni

Pulizia e rimozione dello sporco e dei depositi superficiali con detergenti idonei.

### Componente Infissi di accesso - Su\_003/Co-006

*Gli infissi di accesso hanno la funzione di relazionare gli spazi esterni con quelli interni in modo da regolare il passaggio di persone, merci, cose, ecc..*

### Elenco Schede

Su\_003/Co-006/Sc-009 Portoni di sicurezza

## Portoni di sicurezza - Su\_003/Co-006/Sc-009

Sono porte di sicurezza che per la loro geometria e caratteristiche tecnologiche ostacolano e/o rallentano l'effrazione (ossia la forzatura di sistemi di chiusura o dispositivi di sicurezza) da parte di soggetti esterni, con modalità ed attrezzature diverse, che tentano l'introduzione in ambienti interni. Dotati in genere di serrature meccaniche e/o elettroniche, integrate ai sistemi di sicurezza degli ambienti. In particolare le porte di sicurezza antieffrazione, sono in genere classificabili in base alla norma UNI ENV 1627 che specifica i requisiti ed i sistemi di classificazione per le proprietà della resistenza all'effrazione di porte, di porte pedonali, finestre, facciate continue, inferriate e chiusure oscillanti. Mentre non si applica ai tipi di aperture a rotazione, basculante, a libro, a rototraslazione, sospese in alto o in basso, scorrevoli (orizzontalmente o verticalmente) e ad avvolgimento, così come strutture fisse. Inoltre la norma non si applica a tentativi di manipolazioni ed effrazione contro dispositivi di sicurezza elettronici o elettromagnetici. In particolare secondo la norma UNI ENV 1627, i serramenti vengono classificati in base alle 6 classi di resistenza ed al tempo di effrazione:- il ladro tenta di forzare la porta usando urti, sollevamento, spallate ecc.:- il ladro cerca di forzare la porta usando attrezzi semplici come cacciaviti, tenaglie, cunei;- lo scassinatore tenta di entrare usando oltre agli attrezzi di cui sopra anche un piede di porco;- il ladro usa in aggiunta a quanto sopra seghe, martelli, accette, scalpelli e trapani portatili a batteria;- lo scassinatore esperto usa in aggiunta a quanto sopra attrezzi elettrici come trapani, seghe a sciabola, mole ad angolo con un disco massimo di 125 mm di diametro;- il ladro esperto usa in aggiunta a quanto sopra attrezzi elettrici con alta potenza come trapani, seghe a sciabola e mole ad angolo con un disco di 230 mm di diametro al massimo. Esistono sul mercato serramenti antieffrazione realizzati con classi e materiali diversi: alluminio, PVC, legno, acciaio, ecc..

**Modalità d'uso corretto:** *Nel caso di installazione di sistemi di sicurezza elettronici provvedere ad integrare quest'ultimi con le porte di sicurezza antieffrazione. Verificare periodicamente l'efficienza alla resistenza all'effrazione, in particolare, in caso di tentativi di forzatura e/o scassinamento delle porte. Per eventuali operazioni manutentive affidarsi a personale specializzato.*

#### Anomalie Ricontrabili:

##### Sc-009/An-001 - Alterazione cromatica

Alterazione che si può manifestare attraverso la variazione di uno o più parametri che definiscono il colore: tinta, chiarezza, saturazione. Può evidenziarsi in modo localizzato o in zone più ampie diversamente a secondo delle condizioni.

##### Sc-009/An-002 - Basso grado di riciclabilità

Utilizzo nelle fasi manutentive di materiali, elementi e componenti con un basso grado di riciclabilità.

##### Sc-009/An-003 - Corrosione

Decadimento dei materiali metallici a causa della combinazione con sostanze presenti nell'ambiente (ossigeno, acqua, anidride carbonica, ecc.).

##### Sc-009/An-004 - Deformazione

Variazione geometriche e morfologiche dei profili e degli elementi di tamponamento per fenomeni di ritiro quali imbarcamento, svergolamento, ondulazione.

##### Sc-009/An-005 - Deposito superficiale

Accumulo di pulviscolo atmosferico o di altri materiali estranei quali microrganismi, residui organici, ecc., di spessore variabile, poco coerente e poco aderente al materiale sottostante.

##### Sc-009/An-006 - Difficoltà nelle operazioni di smontaggio

Difficoltà nelle operazioni di smontaggio dei vari componenti ed elementi interessati.

##### Sc-009/An-007 - Distacco

Distacco di due o più strati di un pannello per insufficiente adesione delle parti.

##### Sc-009/An-008 - Impiego di materiali non durevoli

Impiego di materiali non durevoli nelle fasi manutentive degli elementi.

##### Sc-009/An-009 - Inefficacia reazione contrappeso o molla

Difficoltà nelle fasi di apertura e chiusura per perdita di consistenza ed efficacia del contrappeso o della molla di reazione.

##### Sc-009/An-010 - Lesione

Degradazione che si manifesta in seguito ad eventi traumatici con effetti di soluzione di continuità con o senza distacco tra le parti.

##### Sc-009/An-011 - Non ortogonalità

La ortogonalità dei telai mobili rispetto a quelli fissi dovuta generalmente per la mancanza di registrazione periodica dei fissaggi.

##### Sc-009/An-012 - Perdita di lucentezza

Opacizzazione del legno.

##### Sc-009/Cn-001 - Controllo cerniere e guide di scorrimento

**Procedura:** Verifica  
**Frequenza:** 180 giorni

Controllo dell'efficienza di cerniere e guide di scorrimento con verifica durante le fasi di movimentazione delle parti. Controllare l'assenza di depositi o detriti lungo le guide di scorrimento, in grado di ostacolare e/o impedire le normali movimentazioni.

**Anomalie:** -Non ortogonalità

**Ditte Specializzate:** Generico

#### Interventi eseguibili dall'utente

##### Sc-009/In-001 - Pulizia organi di movimentazione

**Frequenza:** 180 giorni

Pulizia degli organi di movimentazione tramite detergenti comuni.

**Ditte Specializzate:** Serramentista

#### Interventi eseguibili dall'utente

##### Sc-009/In-002 - Regolazione telai

**Frequenza:** 365 giorni

Regolazione del fissaggio dei telai ai controtelai.

#### Sub Sistema

Rifiniture edili - Su\_004

Le rifiniture edili rappresentaon l'insieme delle opere interne ed esterne necessarie al completamento e indispensabili per il risultato estetico dell'organismo architettonico.

#### Elenco Componenti

Su_004/Co-007	Pareti interne
Su_004/Co-008	Pavimentazioni interne
Su_004/Co-009	Controsoffitti
Su_004/Co-010	Infissi interni

#### Componente

Pareti interne - Su\_004/Co-007

*Insieme degli elementi tecnici verticali del sistema edilizio aventi funzione di dividere, conformare ed articolare gli spazi interni dell'organismo edilizio. Nello specifico il progetto prevede pareti interne realizzate con laterizzi forati dello spessore di 8-12cm intonacate su entrambi i lati.*

## Elenco Schede

Su\_004/Co-007/Sc-010    Tramezzi in laterizio

### Tramezzi in laterizio - Su\_004/Co-007/Sc-010

Pareti costituenti da partizioni interne verticali realizzate con elementi forati di laterizio di spessore variabile ( 8-12 cm) connessi con malta idraulica e mediante giunti con andamento regolare con uno spessore di circa 6 mm.

**Modalità d'uso corretto:** *Non compromettere l'integrità delle pareti con lavori che possano alterarne la stabilità e l'efficienza. Controllare periodicamente il grado di usura delle parti in vista al fine di riscontrare eventuali anomalie, lesioni, rigonfiamenti di parti a loro contatto.*



### Diagnostica:

#### Cause possibili delle anomalie:

Origini delle anomalie di aspetto:

a. Umidità che può avere delle cause differenti:

1. risalite capillari attraverso la struttura dovute a:

-una perdita accidentale;

-un difetto di impermeabilizzazione;

2. condensa superficiale su pareti fredde in ambienti scarsamente ventilati dovuta a:

-un dimensionamento insufficiente delle bocchette di ventilazione;

-ostruzione delle bocchette da parte degli occupanti;

-un guasto dell'impianto di ventilazione meccanica.

b. errori di utilizzo dei prodotti di manutenzione e pulizia.

Origine di scollamenti e formazione di bolle:

-preparazione inadeguata del fondo;

-asciugatura insufficiente degli intonaci;

-assenza di primer di aggrappaggio su alcuni sottofondi;

-natura del supporto incompatibile con il rivestimento.

Origine delle anomalie relative ai supporti:

-scollamento degli intonaci;

-umidità nei supporti in legno.

### Anomalie Ricontrabili:

#### Sc-010/An-001 - Decolorazione

Alterazione cromatica della superficie.

#### Sc-010/An-002 - Disgregazione

Disgregazione della massa con polverizzazione degli elementi.

#### Sc-010/An-003 - Distacco

Disgregazione e distacco di parti notevoli del materiale che può manifestarsi anche mediante espulsione di elementi prefabbricati dalla loro sede.

#### Sc-010/An-004 - Efflorescenze

Formazione di sostanze, generalmente di colore biancastro e di aspetto cristallino o polverulento o filamentoso, sulla superficie del manufatto. Nel caso di efflorescenze saline, la cristallizzazione può talvolta avvenire all'interno del materiale provocando spesso il distacco delle parti più superficiali: il fenomeno prende allora il nome di criptoefflorescenza o subefflorescenza.

#### Sc-010/An-005 - Erosione superficiale

Asportazione di materiale dalla superficie dovuta a processi di natura diversa. Quando sono note le cause di degrado, possono essere utilizzati anche termini come erosione per abrasione o erosione per corrosione (cause meccaniche), erosione per corrosione (cause chimiche e biologiche), erosione per usura (cause antropiche).

#### Sc-010/An-006 - Esfoliazione

Degradazione che si manifesta con distacco, spesso seguito da caduta, di uno o più strati superficiali subparalleli fra loro, generalmente causata dagli effetti del gelo.

#### Sc-010/An-007 - Fessurazioni

Presenza di rotture singole, ramificate, ortogonale o parallele all'armatura che possono interessare l'intero spessore del manufatto.

**Sc-010/An-008 - Macchie e graffi**

Imbrattamento della superficie con sostanze macchianti in grado di aderire e penetrare nel materiale del manufatto.

**Sc-010/An-009 - Mancanza**

Caduta e perdita di parti del materiale del manufatto.

**Sc-010/An-010 - Penetrazione di umidità**

Comparsa di macchie di umidità dovute all'assorbimento di acqua.

**Sc-010/An-011 - Polverizzazione**

Decoesione che si manifesta con la caduta spontanea dei materiali sotto forma di polvere o granuli.

**Sc-010/An-012 - Rigonfiamento**

Variazione della sagoma che interessa l'intero spessore del materiale e che si manifesta soprattutto in elementi lastriformi.

**Sc-010/An-013 - Scheggiature**

Distacco di piccole parti di materiale lungo i bordi e gli spigoli dei manufatti.

**Sc-010/Cn-001 - Controllo dello stato**

**Procedura:** Controllo a vista

**Frequenza:** 180 giorni

Controllo a vista e verifica della presenza di eventuali anomalie (distacchi, rotture, rigonfiamenti, ecc..)

**Requisiti da verificare:** -Regolarità delle finiture, -Resistenza agli urti

**Anomalie:** -Decolorazione, -Efflorescenze, -Macchie e graffi, -Penetrazione di umidità

**Componente** Pavimentazioni interne - Su\_004/Co-008

*Le pavimentazioni interne sono rivestimenti stabili che realizzano quella superficie piana soggetta al calpestio, al passaggio di persone e cose e ai relativi carichi. I requisiti che deve avere un buon pavimento, sono: continuità e solidità, resistenza all'usura, leggerezza, impermeabilità, igienicità, facile manutenzione, aspetto estetico, coibenza termo-acustica. Gli spessori variano in funzione al traffico previsto in superficie. La scelta degli elementi, il materiale, la posa, il giunto, le fughe, gli spessori, l'isolamento, le malte, i collanti, gli impasti ed i fissaggi variano in funzione degli ambienti e del loro impiego.*

**Elenco Schede**

Su\_004/Co-008/Sc-011 Pavimento ceramico

**Pavimento ceramico - Su\_004/Co-008/Sc-011**

Rivestimenti che si impiegano diffusamente nell'edilizia residenziale, ospedaliera, scolastica, industriale, ecc.. Le varie tipologie si differenziano per aspetti quali: materie prime e composizione dell'impasto; caratteristiche tecniche prestazionali; tipo di finitura superficiale; ciclo tecnologico di produzione; tipo di formatura; colore. Tra i tipi più diffusi di rivestimenti ceramici presenti sul mercato troviamo: cotto; cottoforte; monocottura rossa; monocottura chiara; monocotture speciali; gres rosso; gres ceramico; klinker, tutti di formati, dimensioni, spessori vari e con giunti aperti o chiusi e con o meno fughe. La posa può essere eseguita mediante l'utilizzo di malte o di colle.

**Modalità d'uso corretto:** Controllare periodicamente l'integrità delle superfici del rivestimento attraverso valutazioni visive mirate a riscontrare anomalie evidenti. Comunque affinché tali controlli risultino efficaci affidarsi a personale tecnico con esperienza.

*Per i rivestimenti ceramici la scelta del prodotto va fatta in funzione dell'ambiente di destinazione. Inoltre altrettanto rilevante risulta la posa in opera che è preferibile affidare ad imprese specializzate del settore. La manutenzione quindi varia a secondo del prodotto. In genere la pulibilità delle piastrelle è maggiore se maggiore è la compattezza e l'impermeabilità. Allo stesso modo le piastrelle smaltate a differenza di quelle non smaltate saranno più pulibili. Con il tempo l'usura tende alla formazione di microporosità superficiali compromettendo le caratteristiche di pulibilità. Per ambienti pubblici ed industriale è consigliabile l'impiego di rivestimenti ceramici non smaltati, a basso assorbimento d'acqua, antisdrucciolo e con superfici con rilievi.*

*Importante è che dalla posa trascorrano almeno 30 giorni prima di sottoporre la pavimentazione a sollecitazioni. I controlli in genere si limitano ad ispezioni visive sullo stato superficiale dei rivestimenti, in particolare del grado di usura e di eventuali rotture o distacchi dalle superfici di posa.*



**Diagnostica:**

**Cause possibili delle anomalie:**

Origini delle anomalie di tipo funzionale:

-errori di concezione (scelta sbagliata della piastrellatura).

Origini delle anomalie di aspetto:

-difetti o errori di scelta della piastrellatura, durezza insufficiente della superficie, cottura scorretta;

-difetti della superficie, generalmente dovuti a una posa scorretta;

-scheggiature generalmente dovute a posa scorretta, con rialzi a livello di alcune fughe che possono comportare urti,

-distacco dovuto sia ad un difetto di aderenza, sia a una deformazione del supporto, sia ad una assenza di giunti di dilatazione, di perimetro o di frazionamento.

Origini delle anomalie strutturali:

-le fessurazioni sono dovute sia ad un movimento del supporto (dilatazione, ritiro, flessione, sollevamento), sia ad un frazionamento delle strutture portanti. Un'altra causa può essere ricercata nella posa su un substrato resiliente nel caso di pavimentazione galleggiante;

-i sollevamenti sono in genere dovuti a un movimento del supporto, più difficilmente a una porosità e a un rigonfiamento della ceramica.

Da notare che le piastrelle posate senza strato di tenuta nel caso di superfici sottoposte a frequenti lavaggi possono causare problemi alla soletta sottostante. La disconnessione delle piastrelle può essere causa di infiltrazioni e distacchi.

## Anomalie Ricontrabili:

### Sc-011/An-001 - Alterazione cromatica

Alterazione che si può manifestare attraverso la variazione di uno o più parametri che definiscono il colore: tinta, chiarezza, saturazione.

### Sc-011/An-002 - Basso grado di riciclabilità

Utilizzo nelle fasi manutentive di materiali, elementi e componenti con un basso grado di riciclabilità.

### Sc-011/An-003 - Degrado sigillante

Distacco e perdita di elasticità dei materiali utilizzati per le sigillature impermeabilizzanti e dei giunti.

### Sc-011/An-004 - Deposito superficiale

Accumulo di pulviscolo atmosferico o di altri materiali estranei, di spessore variabile, poco coerente e poco aderente alla superficie del rivestimento.

### Sc-011/An-005 - Disgregazione

Decoesione caratterizzata da distacco di granuli o cristalli sotto minime sollecitazioni meccaniche.

### Sc-011/An-006 - Distacco

Disgregazione e distacco di parti notevoli del materiale che può manifestarsi anche mediante espulsione di elementi prefabbricati dalla loro sede.

### Sc-011/An-007 - Erosione superficiale

Asportazione di materiale dalla superficie dovuta a processi di natura diversa. Quando sono note le cause di degrado, possono essere utilizzati anche termini come erosione per abrasione o erosione per corrosione (cause meccaniche), erosione per corrosione (cause chimiche e biologiche), erosione per usura (cause antropiche).

### Sc-011/An-008 - Fessurazioni

Presenza di discontinuità nel materiale con distacchi macroscopici delle parti.

### Sc-011/An-009 - Macchie e graffi

Imbrattamento della superficie con sostanze macchianti in grado di aderire e penetrare nel materiale.

### Sc-011/An-010 - Mancanza

Caduta e perdita di parti del materiale del manufatto.

### Sc-011/An-011 - Perdita di elementi

Perdita di elementi e parti del rivestimento.

### Sc-011/An-012 - Scheggiature

Distacco di piccole parti di materiale lungo i bordi e gli spigoli degli elementi.

### Sc-011/An-013 - Sollevamento e distacco dal supporto

Sollevamento e distacco dal supporto di uno o più elementi della pavimentazione.

### Sc-011/Cn-002 - Controllo generale dello stato

**Procedura:** Controllo a vista

**Frequenza:** 90 giorni

Verifica del grado di usura o di brillantezza delle superfici.

Rilevazione della presenza di macchie e sporco irreversibile.

Rilevazione di efflorescenze, di abrasioni e graffi.

Verifica dello stato di conservazione della superficie,

Rilievo delle variazioni cromatiche, delle fessurazioni, delle spaccature e frantumazioni, della planarità generale

**Requisiti da verificare:** -Regolarità delle finiture, -Resistenza meccanica pavimentazioni, -Resistenza agli agenti aggressivi

**Anomalie:** -Alterazione cromatica, -Deposito superficiale, -Macchie e graffi, -Fessurazioni, -Sollevamento e distacco dal supporto, -Scheggiature

## Componente

Controsoffitti - Su\_004/Co-009

*I controsoffitti sono strutture leggere, continue, a giacitura orizzontale o inclinata, non portanti, di minimo spessore. La loro funzione, oltre che limitare gli ambienti dall'alto, è quella di realizzare una coibenza termo-acustica e mascherare, ove occorra, l'intradosso dei solai o la struttura portante del tetto o gli impianti tecnologici. Gli strati funzionali dei controsoffitti possono essere composti da vari elementi e materiali diversi quali:*

*- pannelli (fibra - fibra a matrice cementizia - fibra minerale ceramizzata - fibra rinforzata - gesso - gesso fibrorinforzato - gesso rivestito - profilati in lamierino d'acciaio - stampati in alluminio - legno - PVC);*

*- doghe (PVC - altre materie plastiche - profilati in lamierino d'acciaio - profilati in lamierino di alluminio);*

*- lamellari (PVC - altre materie plastiche - profilati in lamierino d'acciaio - profilati in lamierino di alluminio - lastre metalliche);*

*- grigliati (elementi di acciaio - elementi di alluminio - elementi di legno - stampati di resine plastiche e simili);*

*cassettoni (legno). Inoltre essi possono essere chiusi non ispezionabili; chiusi ispezionabili e aperti.*

## Elenco Schede

Su\_004/Co-009/Sc-012 Controsoffitti antincendio

### Controsoffitti antincendio - Su\_004/Co-009/Sc-012

I controsoffitti antincendio sono in genere costituiti da lastre in classe 0 di reazione al fuoco omologate dal Ministero dell'interno, realizzate in calcio silicato idrato rinforzato con fibre di cellulosa ed additivi inorganici, esenti da amianto ed altre fibre inorganiche, accoppiati a pannelli fonoassorbente. Vengono in genere utilizzati in ambienti aperti al pubblico (teatri, cinema, auditorium, ecc.). Essi possono costituire uno schermo incombustibile interposto fra piano e soletta e rendere resistente al fuoco il solaio esistente. I controsoffitti utilizzati come protezione antincendio delle strutture si dividono in due categorie il controsoffitto con funzione propria di compartimentazione (anche detti controsoffitti a membrana) e i controsoffitti senza funzione propria di compartimentazione ma che contribuiscono alla resistenza al fuoco della struttura da essi protetta.

**Modalità d'uso corretto:** *Il montaggio deve essere effettuato da personale specializzato. Nella rimozione degli elementi bisogna fare attenzione a non deteriorare le parti delle giunzioni. Si consiglia, nel caso di smontaggio di una zona di controsoffitto, di numerare gli elementi smontati per un corretto riassetto degli stessi. Periodicamente andrebbe verificato lo stato di complanarità degli elementi dei controsoffitti, attraverso la registrazione dei pendini e delle molle di regolazione. Quando necessario sostituire gli elementi degradati.*

#### Diagnostica:

##### Cause possibili delle anomalie:

Origini delle anomalie funzionali:

- modificazioni della distribuzione;
- inadeguatezza dei sistemi rispetto alle attività;
- sovrautilizzo.

Origini di fessurazioni, rotture e spostamenti:

- movimenti del supporto;
- difetti di fissaggio;
- errori di progettazione o di posa;
- debolezza della struttura;
- vandalismi;
- negligenza.

Origini dei difetti di aspetto:

- umidità;
- circolazione d'aria;
- fenomeni elettrostatici.

Origine delle anomalie di funzionamento:

- cattivo utilizzo dei prodotti di pulizia;
- schizzi accidentali di prodotti diversi;
- negligenza;
- sovraccarichi puntuali.

#### Anomalie Ricontrabili:

##### Sc-012/An-001 - Alterazione cromatica

Alterazione che si può manifestare attraverso la variazione di uno o più parametri che definiscono il colore: tinta, chiarezza, saturazione. Può evidenziarsi in modo localizzato o in zone più ampie diversamente a secondo delle condizioni.

##### Sc-012/An-002 - Basso grado di riciclabilità

Utilizzo nelle fasi manutentive di materiali, elementi e componenti con un basso grado di riciclabilità.

##### Sc-012/An-003 - Bolla

Rigonfiamento della pellicola causato spesso da eccessiva temperatura.

##### Sc-012/An-004 - Corrosione

Decadimento dei materiali metallici a causa della combinazione con sostanze presenti nell'ambiente (ossigeno, acqua, anidride carbonica, ecc.).

##### Sc-012/An-005 - Deformazione

Variazione geometriche e morfologiche dei profili e degli elementi di tamponamento per fenomeni di ritiro quali imbarcamento, svergolamento, ondulazione.

##### Sc-012/An-006 - Deposito superficiale

Accumulo di pulviscolo atmosferico o di altri materiali estranei quali: microrganismi, residui organici, ecc. di spessore variabile, poco coerente e poco aderente al materiale sottostante.

##### Sc-012/An-007 - Difficoltà nelle operazioni di disassemblaggio

Difficoltà nelle operazioni di disassemblaggio dei vari componenti ed elementi interessati.

##### Sc-012/An-008 - Distacco

Distacco di due o più strati di un pannello per insufficiente adesione delle parti.

##### Sc-012/An-009 - Fessurazione

Formazione di soluzioni di continuità nel materiale con distacco macroscopico delle parti.

##### Sc-012/An-010 - Fratturazione

Formazione di soluzioni di continuità nel materiale con o senza spostamento delle parti.

##### Sc-012/An-011 - Incrostazione

Deposito a strati molto aderente al substrato composto generalmente da sostanze inorganiche o di natura biologica.

**Sc-012/An-012 - Lesione**

Degradazione che si manifesta in seguito ad eventi traumatici con effetti di soluzione di continuità con o senza distacco tra le parti.

**Sc-012/An-013 - Macchie**

Pigmentazione accidentale e localizzata della superficie.

**Sc-012/An-014 - Non planarità**

Uno o più elementi dei controsoffitti possono presentarsi non perfettamente complanari rispetto al sistema.

**Sc-012/An-015 - Perdita di lucentezza**

Opacizzazione del legno.

**Sc-012/An-016 - Perdita di materiale**

Mancanza di parti e di piccoli elementi in seguito ad eventi traumatici.

**Sc-012/An-017 - Scagliatura, screpolatura**

Distacco totale o parziale di parti della pellicola dette scaglie che avviene in prossimità di scollaggi o soluzioni di continuità.

**Sc-012/An-018 - Scollaggi della pellicola**

Mancanza di aderenza della pellicola al substrato per cause diverse e successiva scagliatura.

**Sc-012/Cn-003 - Controllo dello stato**

**Procedura:** Controllo a vista

**Frequenza:** 180 giorni

Controllo dell'usura delle parti esposte e dello stato di complanarità degli elementi dei controsoffitti. Controllo dell'integrità dei giunti tra gli elementi.

**Requisiti da verificare:** -Regolarità delle finiture

**Anomalie:** -Alterazione cromatica, -Deposito superficiale, -Incrostazione, -Scagliatura, screpolatura, -Perdita di materiale, -Perdita di lucentezza

**Ditte Specializzate:** Specializzati vari

**Interventi eseguibili dall'utente****Sc-012/In-002 - Regolarità finitura**

**Frequenza:** 365 giorni

Controllo della complanarità degli elementi dei controsoffitti attraverso la registrazione dei pendini e delle molle di regolazione.

**Componente**

Infissi interni - Su\_004/Co-010

*Gli infissi sono quei manufatti che servono come chiusure dei vani lasciati nelle murature; nel contempo, essendo apribili e in molti casi trasparenti, consentono il passaggio dell'aria, della luce, delle persone e delle cose. In particolare gli infissi interni sono elementi di separazione o di unione di spazi interni. Agli infissi interni appartengono le porte che comportano, rispetto ai serramenti esterni, problemi di entità minore.*

**Elenco Schede**

Su_004/Co-010/Sc-013	Porte
Su_004/Co-010/Sc-014	Porte antipanico
Su_004/Co-010/Sc-015	Porte tagliafuoco

**Porte - Su\_004/Co-010/Sc-013**

Le porte hanno funzione di razionalizzare l'utilizzazione dei vari spazi in modo da regolare il passaggio di persone, cose, luce naturale ed aria fra ambienti adiacenti, oltre che funzioni di ordine estetico e architettonico. La presenza delle porte a secondo della posizione e delle dimensioni determina lo svolgimento delle varie attività previste negli spazi di destinazione. In commercio esiste un'ampia gamma di tipologie diverse sia per materiale (legno, metallo, plastica, vetro, ecc.) che per tipo di apertura (a rotazione, a ventola, scorrevole, a tamburo, ripiegabile, a fisarmonica, basculante, a scomparsa). Le porte interne sono costituite da: Anta o battente (l'elemento apribile); Telaio fisso (l'elemento fissato al contro telaio che contorna la porta e la sostiene per mezzo di cerniere); Battuta (la superficie di contatto tra telaio fisso e anta mobile); Cerniera (l'elemento che sostiene l'anta e ne permette la rotazione rispetto al telaio fisso); Controtelaio (formato da due montanti ed una traversa è l'elemento fissato alla parete che consente l'alloggio al telaio); Montante (l'elemento verticale del telaio o del controtelaio); Traversa (l'elemento orizzontale del telaio o del controtelaio).

**Modalità d'uso corretto:** E' necessario provvedere alla manutenzione periodica in particolare al rinnovo degli strati protettivi (qualora il tipo di rivestimento lo preveda) con prodotti idonei al tipo di materiale ed alla pulizia e rimozione di residui che possono compromettere l'uso e quindi le manovre di apertura e chiusura. Controllare inoltre l'efficienza delle maniglie, delle serrature, delle cerniere e delle guarnizioni; provvedere alla loro lubrificazione periodicamente.

Provvedere alla pulizia delle parti in vista e dei vetri con prodotti idonei.

Per le operazioni più specifiche rivolgersi a personale tecnico specializzato

**Diagnostica:****Cause possibili delle anomalie:**

Origini delle anomalie meccaniche:

- movimenti della muratura;
- deformazione del telaio;
- fissaggio imperfetto del telaio.



Il blocco degli aprenti ha per origine sia una deformazione del telaio, sia una penetrazione d'acqua che comporta un rigonfiamento del legno. La deformazione degli aprenti può essere causata da una ferramenta insufficiente, da movimenti del legno non perfettamente stagionato.

Origini delle infiltrazioni d'acqua:

- apertura delle connessioni d'angolo;
- difetti del telaio e dell'aprente;
- difetti di connessione tra struttura e telaio;
- guasti del mastice sigillante o nel fermavetro;
- distacco della pittura e della vernice dovuto a una stagionatura insufficiente del legno o a una incompatibilità tra legno e pitturazione;
- putrefazione del legno (in genere del pezzo d'appoggio) a causa di una cattiva evacuazione dell'acqua interna o esterna.

### Anomalie Ricontrabili:

#### Sc-013/An-001 - Alterazione cromatica

Alterazione che si può manifestare attraverso la variazione di uno o più parametri che definiscono il colore: tinta, chiarezza, saturazione. Può evidenziarsi in modo localizzato o in zone più ampie diversamente a secondo delle condizioni.

#### Sc-013/An-002 - Basso grado di riciclabilità

Utilizzo nelle fasi manutentive di materiali, elementi e componenti con un basso grado di riciclabilità.

#### Sc-013/An-003 - Bolla

Rigonfiamento della pellicola causato spesso da eccessiva temperatura.

#### Sc-013/An-004 - Corrosione

Decadimento dei materiali metallici a causa della combinazione con sostanze presenti nell'ambiente (ossigeno, acqua, anidride carbonica, ecc.).

#### Sc-013/An-005 - Deformazione

Variazione geometriche e morfologiche dei profili e degli elementi di tamponamento per fenomeni di ritiro quali imbarcamento, svergolamento, ondulazione.

#### Sc-013/An-006 - Deposito superficiale

Accumulo di pulviscolo atmosferico o di altri materiali estranei quali: microrganismi, residui organici, ecc. di spessore variabile, poco coerente e poco aderente al materiale sottostante.

#### Sc-013/An-007 - Difficoltà nelle operazioni di disassemblaggio

Difficoltà nelle operazioni di disassemblaggio dei vari componenti ed elementi interessati.

#### Sc-013/An-008 - Distacco

Distacco di due o più strati di un pannello per insufficiente adesione delle parti.

#### Sc-013/An-009 - Fessurazione

Formazione di soluzioni di continuità nel materiale con distacco macroscopico delle parti.

#### Sc-013/An-010 - Frantumazione

Riduzione della lastra di vetro in frammenti per cause traumatiche.

#### Sc-013/An-011 - Fratturazione

Formazione di soluzioni di continuità nel materiale con o senza spostamento delle parti.

#### Sc-013/An-012 - Incrostazione

Deposito a strati molto aderente al substrato composto generalmente da sostanze inorganiche o di natura biologica.

#### Sc-013/An-013 - Infracidamento

Degradazione che si manifesta con la formazione di masse scure polverulente dovuta ad umidità e alla scarsa ventilazione.

#### Sc-013/An-014 - Lesione

Degradazione che si manifesta in seguito ad eventi traumatici con effetti di soluzione di continuità con o senza distacco tra le parti.

#### Sc-013/An-015 - Macchie

Pigmentazione accidentale e localizzata della superficie.

#### Sc-013/An-016 - Non ortogonalità

La ortogonalità dei telai mobili rispetto a quelli fissi dovuta generalmente per la mancanza di registrazione periodica dei fissaggi.

#### Sc-013/An-017 - Patina

Variazione del colore originario del materiale per alterazione della superficie dei materiali per fenomeni non legati a degradazione.

#### Sc-013/An-018 - Perdita di lucentezza

Opacizzazione del legno.

#### Sc-013/An-019 - Perdita di materiale

Mancanza di parti e di piccoli elementi in seguito ad eventi traumatici.

#### Sc-013/An-020 - Perdita di trasparenza

Perdita di trasparenza ed aumento della fragilità del vetro a causa dell'azione di agenti esterni.

#### Sc-013/An-021 - Scagliatura, screpolatura

Distacco totale o parziale di parti della pellicola dette scaglie che avviene in prossimità di scollaggi o soluzioni di continuità.

#### Sc-013/An-022 - Scollaggi della pellicola

Mancanza di aderenza della pellicola al substrato per cause diverse e successiva scagliatura.

#### Sc-013/Cn-001 - Controllo ferramenta

**Procedura:** Controllo a vista

**Frequenza:** 90 giorni

Controllo della funzionalità delle serrature e delle maniglie.

**Requisiti da verificare:** -Regolarità delle finiture

**Anomalie:** -Deformazione, -Fessurazione, -Perdita di lucentezza, -Macchie

### Controlli eseguibili dall'utente

#### Sc-013/Cn-002 - Controllo superfici a vista

**Procedura:** Controllo a vista

**Frequenza:** 90 giorni

Controllo delle superfici a vista, delle finiture e dello strato di protezione (qualora il materiale lo preveda). Controllo collegamento tra telaio e controtelaio.

**Requisiti da verificare:** -Regolarità delle finiture, -Pulibilità

**Anomalie:** -Alterazione cromatica, -Fessurazione, -Lesione, -Scollaggi della pellicola

## Controlli eseguibili dall'utente

### Sc-013/Cn-003 - Controllo vetri

**Procedura:** Controllo a vista  
**Frequenza:** 90 giorni

Controllo dello stato dei vetri e delle sigillature vetro-telaio. Controllare la presenza di depositi o macchie. Controllare la presenza di eventuali anomalie e/o difetti (rottura, depositi, macchie, ecc.).

**Requisiti da verificare:** -Regolarità delle finiture, -Pulibilità

**Anomalie:** -Alterazione cromatica, -Deposito superficiale, -Fessurazione, -Perdita di trasparenza, -Scollaggi della pellicola

**Ditte Specializzate:** Serramentista

## Interventi eseguibili dall'utente

### Sc-013/In-001 - Lubrificazione ferramenta

**Frequenza:** 90 giorni

Controllo ed eventuale lubrificazione ed ingrassaggio delle serrature e cerniere con prodotti siliconici.

Controllo e lubrificazione della maniglia, delle viti e degli accessori di manovra apertura-chiusura.

**Ditte Specializzate:** Generico

## Interventi eseguibili dall'utente

### Sc-013/In-002 - Pulizia ante e telai

**Frequenza:** 90 giorni

Pulizia del telaio e dei vetri con prodotti detergenti idonei al tipo di materiale.

**Ditte Specializzate:** Generico

## Interventi eseguibili dall'utente

### Sc-013/In-003 - Pulizia vetri

**Frequenza:** 90 giorni

Pulizia con eliminazione dello sporco e dei depositi superficiali con detergenti idonei.

**Ditte Specializzate:** Generico

## Interventi eseguibili dall'utente

### Sc-013/In-004 - Pulizie canali e organi di movimentazione

**Frequenza:** 90 giorni

Pulizia dai depositi di materiale e residui organici che possono alterare la funzionalità dei canali di scorrimento.

Pulizia dei sistemi di movimentazione tramite comune detergenti.

## Porte antipanico - Su\_004/Co-010/Sc-014

Le porte antipanico hanno la funzione di agevolare la fuga verso le porte esterne e/o comunque verso spazi sicuri in casi di eventi particolari (incendi, terremoti, emergenze, ecc.). Le dimensioni ed i materiali sono normati secondo le prescrizioni in materia di sicurezza. Esse sono dotate di elemento di manovra che regola lo sblocco delle ante definito "maniglione antipanico".

**Modalità d'uso corretto:** *E' necessario provvedere alla manutenzione periodica in particolare al rinnovo degli strati protettivi (qualora il tipo di rivestimento lo preveda) con prodotti idonei al tipo di materiale ed alla pulizia e rimozione di residui che possono compromettere l'uso e quindi le manovre di apertura e chiusura. Controllare inoltre l'efficienza delle maniglie, delle serrature, delle cerniere e delle guarnizioni; provvedere alla loro lubrificazione periodicamente.*

*Provvedere alla pulizia delle parti in vista e dei vetri con prodotti idonei.*

*Per le operazioni più specifiche rivolgersi a personale tecnico specializzato*

.

*Porte tagliafuoco:*

*Per le porte tagliafuoco occorre verificare l'individuazione rispetto ai progetti ed ai piani di evacuazione e di sicurezza. Controllare le certificazioni di omologazione, la scheda tecnica del fornitore o altra documentazione da conservare in apposito archivio.*

## Diagnostica:

### Cause possibili delle anomalie:

Origini delle anomalie meccaniche:

- movimenti della muratura;
- deformazione del telaio;
- fissaggio imperfetto del telaio.

Il blocco degli aprenti ha per origine sia una deformazione del telaio, sia una penetrazione d'acqua che comporta un rigonfiamento del legno. La deformazione degli aprenti può essere causata da una ferramenta insufficiente, da movimenti del legno non perfettamente stagionato.

Origini delle infiltrazioni d'acqua:  
 -apertura delle connessioni d'angolo;  
 -difetti del telaio e dell'aprente;  
 -difetti di connessione tra struttura e telaio;  
 -guasti del mastice sigillante o nel fermavetro;  
 -distacco della pittura e della vernice dovuto a una stagionatura insufficiente del legno o a una incompatibilità tra legno e pitturazione;  
 -putrefazione del legno (in genere del pezzo d'appoggio) a causa di una cattiva evacuazione dell'acqua interna o esterna.

### Anomalie Ricontrabili:

#### Sc-014/An-001 - Alterazione cromatica

Alterazione che si può manifestare attraverso la variazione di uno o più parametri che definiscono il colore: tinta, chiarezza, saturazione. Può evidenziarsi in modo localizzato o in zone più ampie diversamente a secondo delle condizioni.

#### Sc-014/An-002 - Basso grado di riciclabilità

Utilizzo nelle fasi manutentive di materiali, elementi e componenti con un basso grado di riciclabilità.

#### Sc-014/An-003 - Bolla

Rigonfiamento della pellicola causato spesso da eccessiva temperatura.

#### Sc-014/An-004 - Corrosione

Decadimento dei materiali metallici a causa della combinazione con sostanze presenti nell'ambiente (ossigeno, acqua, anidride carbonica, ecc.).

#### Sc-014/An-005 - Deformazione

Variazione geometriche e morfologiche dei profili e degli elementi di tamponamento per fenomeni di ritiro quali imbarcamento, svergolamento, ondulazione.

#### Sc-014/An-006 - Deposito superficiale

Accumulo di pulviscolo atmosferico o di altri materiali estranei quali: microrganismi, residui organici, ecc. di spessore variabile, poco coerente e poco aderente al materiale sottostante.

#### Sc-014/An-007 - Difficoltà nelle operazioni di disassemblaggio

Difficoltà nelle operazioni di disassemblaggio dei vari componenti ed elementi interessati.

#### Sc-014/An-008 - Distacco

Distacco di due o più strati di un pannello per insufficiente adesione delle parti.

#### Sc-014/An-009 - Fessurazione

Formazione di soluzioni di continuità nel materiale con distacco macroscopico delle parti.

#### Sc-014/An-010 - Frantumazione

Riduzione della lastra di vetro in frammenti per cause traumatiche.

#### Sc-014/An-011 - Fratturazione

Formazione di soluzioni di continuità nel materiale con o senza spostamento delle parti.

#### Sc-014/An-012 - Incrostazione

Deposito a strati molto aderente al substrato composto generalmente da sostanze inorganiche o di natura biologica.

#### Sc-014/An-013 - Infracidamento

Degradazione che si manifesta con la formazione di masse scure polverulente dovuta ad umidità e alla scarsa ventilazione.

#### Sc-014/An-014 - Lesione

Degradazione che si manifesta in seguito ad eventi traumatici con effetti di soluzione di continuità con o senza distacco tra le parti.

#### Sc-014/An-015 - Macchie

Pigmentazione accidentale e localizzata della superficie.

#### Sc-014/An-016 - Non ortogonalità

La ortogonalità dei telai mobili rispetto a quelli fissi dovuta generalmente per la mancanza di registrazione periodica dei fissaggi.

#### Sc-014/An-017 - Patina

Variazione del colore originario del materiale per alterazione della superficie dei materiali per fenomeni non legati a degradazione.

#### Sc-014/An-018 - Perdita di lucentezza

Opacizzazione del legno.

#### Sc-014/An-019 - Perdita di materiale

Mancanza di parti e di piccoli elementi in seguito ad eventi traumatici.

#### Sc-014/An-020 - Perdita di trasparenza

Perdita di trasparenza ed aumento della fragilità del vetro a causa dell'azione di agenti esterni.

#### Sc-014/An-021 - Scagliatura, screpolatura

Distacco totale o parziale di parti della pellicola dette scaglie che avviene in prossimità di scollaggi o soluzioni di continuità.

#### Sc-014/An-022 - Scollaggi della pellicola

Mancanza di aderenza della pellicola al substrato per cause diverse e successiva scagliatura.

#### Sc-014/Cn-001 - Controllo disposizione

**Procedura:** Controllo a vista

**Frequenza:** 180 giorni

Controllare la disposizione delle porte antipanico rispetto ai progetti ed ai piani di evacuazione e di sicurezza.

**Requisiti da verificare:** -Sostituibilità

**Anomalie:** -Non ortogonalità, -Lesione

### Controlli eseguibili dall'utente

#### Sc-014/Cn-002 - Controllo ferramenta

**Procedura:** Controllo a vista

**Frequenza:** 90 giorni

Controllo della funzionalità delle serrature, dei maniglioni e degli elementi di manovra che regolano lo sblocco delle ante.

**Requisiti da verificare:** -Regolarità delle finiture, -Riparabilità

**Anomalie:** -Deposito superficiale, -Fessurazione, -Macchie, -Lesione

### Porte tagliafuoco - Su\_004/Co-010/Sc-015

Le porte tagliafuoco (o porte REI) hanno la funzione di proteggere quegli spazi o luoghi sicuri, ai quali ne consentono l'ingresso, dalle azioni provocate da eventuali incendi. Nelle zone di maggiore afflusso di persone le porte tagliafuoco devono essere anche porte antipanico. Le dimensioni ed i materiali sono normati secondo le prescrizioni in materia di sicurezza. In genere vengono impiegati materiali di rivestimento metallici con all'interno materiali isolanti stabili alle alte temperature.

**Modalità d'uso corretto:** *E' necessario provvedere alla manutenzione periodica in particolare al rinnovo degli strati protettivi (qualora il tipo di rivestimento lo preveda) con prodotti idonei al tipo di materiale ed alla pulizia e rimozione di residui che possono compromettere l'uso e quindi le manovre di apertura e chiusura. Controllare inoltre l'efficienza delle maniglie, delle serrature, delle cerniere e delle guarnizioni; provvedere alla loro lubrificazione periodicamente.*

*Provvedere alla pulizia delle parti in vista e dei vetri con prodotti idonei.*

*Per le operazioni più specifiche rivolgersi a personale tecnico specializzato*

**Porte tagliafuoco:**

*Per le porte tagliafuoco occorre verificare l'individuazione rispetto ai progetti ed ai piani di evacuazione e di sicurezza. Controllare le certificazioni di omologazione, la scheda tecnica del fornitore o altra documentazione da conservare in apposito archivio.*

## Diagnostica:

### Cause possibili delle anomalie:

Origini delle anomalie meccaniche:

- movimenti della muratura;
- deformazione del telaio;
- fissaggio imperfetto del telaio.

Il blocco degli aprenti ha per origine sia una deformazione del telaio, sia una penetrazione d'acqua che comporta un rigonfiamento del legno. La deformazione degli aprenti può essere causata da una ferramenta insufficiente, da movimenti del legno non perfettamente stagionato.

Origini delle infiltrazioni d'acqua:

- apertura delle connessioni d'angolo;
- difetti del telaio e dell'aprente;
- difetti di connessione tra struttura e telaio;
- guasti del mastice sigillante o nel fermavetro;
- distacco della pittura e della vernice dovuto a una stagionatura insufficiente del legno o a una incompatibilità tra legno e pitturazione;
- putrefazione del legno (in genere del pezzo d'appoggio) a causa di una cattiva evacuazione dell'acqua interna o esterna.

## Anomalie Ricontrabili:

### Sc-015/An-001 - Alterazione cromatica

Alterazione che si può manifestare attraverso la variazione di uno o più parametri che definiscono il colore: tinta, chiarezza, saturazione. Può evidenziarsi in modo localizzato o in zone più ampie diversamente a secondo delle condizioni.

### Sc-015/An-002 - Bolla

Rigonfiamento della pellicola causato spesso da eccessiva temperatura.

### Sc-015/An-003 - Corrosione

Decadimento dei materiali metallici a causa della combinazione con sostanze presenti nell'ambiente (ossigeno, acqua, anidride carbonica, ecc.).

### Sc-015/An-004 - Deformazione

Variazione geometriche e morfologiche dei profili e degli elementi di tamponamento per fenomeni di ritiro quali imbarcamento, svergolamento, ondulazione.

### Sc-015/An-005 - Deposito superficiale

Accumulo di pulviscolo atmosferico o di altri materiali estranei quali: microrganismi, residui organici, ecc. di spessore variabile, poco coerente e poco aderente al materiale sottostante.

### Sc-015/An-006 - Distacco

Distacco di due o più strati di un pannello per insufficiente adesione delle parti.

### Sc-015/An-007 - Fessurazione

Formazione di soluzioni di continuità nel materiale con distacco macroscopico delle parti.

### Sc-015/An-008 - Frantumazione

Riduzione della lastra di vetro in frammenti per cause traumatiche.

### Sc-015/An-009 - Incrostazione

Deposito a strati molto aderente al substrato composto generalmente da sostanze inorganiche o di natura biologica.

### Sc-015/An-010 - Infracidamento

Degradazione che si manifesta con la formazione di masse scure polverulente dovuta ad umidità e alla scarsa ventilazione.

### Sc-015/An-011 - Lesione

Degradazione che si manifesta in seguito ad eventi traumatici con effetti di soluzione di continuità con o senza distacco tra le parti.

### Sc-015/An-012 - Macchie

Pigmentazione accidentale e localizzata della superficie.

### Sc-015/An-013 - Non ortogonalità

La ortogonalità dei telai mobili rispetto a quelli fissi dovuta generalmente per la mancanza di registrazione periodica dei fissaggi.

### Sc-015/An-014 - Patina

Variazione del colore originario del materiale per alterazione della superficie dei materiali per fenomeni non legati a degradazione.

### Sc-015/An-015 - Perdita di materiale

Mancanza di parti e di piccoli elementi in seguito ad eventi traumatici.

### Sc-015/An-016 - Scagliatura, screpolatura

Distacco totale o parziale di parti della pellicola dette scaglie che avviene in prossimità di scollaggi o soluzioni di continuità.

### Sc-015/An-017 - Scollaggi della pellicola

Mancanza di aderenza della pellicola al substrato per cause diverse e successiva scagliatura.

### Sc-015/Cn-001 - Controllo derra ferramenta

**Procedura:** Controllo a vista  
**Frequenza:** 90 giorni

Controllo della funzionalità delle serrature, dei maniglioni e degli elementi di manovra che regolano lo sblocco delle ante.

**Requisiti da verificare:** -Regolarità delle finiture, -Riparabilità

**Anomalie:** -Alterazione cromatica, -Fessurazione, -Patina, -Macchie

### Controlli eseguibili dall'utente

#### Sc-015/Cn-002 - Controllo superfice a vista

**Procedura:** Controllo a vista  
**Frequenza:** 90 giorni

Controllo delle superfici a vista, delle finiture e dello strato di protezione (qualora il materiale lo preveda). Controllo collegamento tra telaio e controtelaio.

**Requisiti da verificare:** -Riparabilità, -Pulibilità, -Regolarità delle finiture

**Anomalie:** -Alterazione cromatica, -Deformazione, -Macchie, -Scollaggi della pellicola, -Perdita di materiale

**Ditte Specializzate:** Serramentista

### Interventi eseguibili dall'utente

#### Sc-015/In-001 - Lubrificazione ferramenta

**Frequenza:** 90 giorni

Controllo ed eventuale lubrificazione ed ingrassaggio delle serrature e cerniere con prodotti siliconici.

Controllo e lubrificazione dei maniglioni, delle viti e degli accessori di manovra apertura-chiusura.

## Sub Sistema Impianto idrico e sanitari - Su\_005

L'impianto idrico comprende sia l'impianto di adduzione acqua fredda e calda sia l'impianto di smaltimento liquidi.

### Elenco Componenti

Su\_005/Co-011 Impianto di adduzione acqua fredda e calda

#### Componente Impianto di adduzione acqua fredda e calda - Su\_005/Co-011

*L'impianto di adduzione dell'acqua fredda e calda consente l'utilizzazione di acqua nell'ambito degli spazi interni del sistema edilizio o degli spazi esterni connessi. L'impianto è generalmente costituito dai seguenti elementi tecnici:*

- allacciamenti, che hanno la funzione di collegare la rete principale (acquedotto) alle reti idriche d'utenza;
- macchine idrauliche, che hanno la funzione di controllare sia le caratteristiche fisico-chimiche, microbiologiche, ecc. dell'acqua da erogare sia le condizioni di pressione per la distribuzione in rete;
- accumuli, che assicurano una riserva idrica adeguata alle necessità degli utenti consentendo il corretto funzionamento delle macchine idrauliche e/o dei riscaldatori;
- riscaldatori, che hanno la funzione di elevare la temperatura dell'acqua fredda per consentire di soddisfare le necessità degli utenti;
- reti di distribuzione acqua fredda e/o calda, aventi la funzione di trasportare l'acqua fino ai terminali di erogazione;
- reti di ricircolo dell'acqua calda, che hanno la funzione di mantenere in costante circolazione l'acqua calda in modo da assicurarne l'erogazione alla temperatura desiderata;
- apparecchi sanitari che consentono agli utenti di utilizzare acqua calda e/o fredda per soddisfare le proprie esigenze.

### Elenco Schede

Su\_005/Co-011/Sc-016 Rete di distribuzione

Su\_005/Co-011/Sc-017 Apparecchi sanitari

## Rete di distribuzione - Su\_005/Co-011/Sc-016

La rete di distribuzione è realizzata da tubazioni che provvedono all'adduzione e alla successiva erogazione dell'acqua destinata ad alimentare l'impianto.

**Modalità d'uso corretto:** I materiali utilizzati per la realizzazione delle tubazioni di alimentazione e distribuzione devono possedere caratteristiche tecniche rispondenti alle normative vigenti nonché alle prescrizioni delle norme UNI. Trattandosi di tubazioni protette occorrerà controllare eventuali fenomeni di presenza di umidità per risalire ad eventuali perdite e successivi interventi di riparazione. L'acqua utilizzata per l'alimentazione delle tubazioni deve essere priva di materie in sospensione e di vegetazione e soprattutto non deve contenere sostanze corrosive.



### Diagnostica:

#### Cause possibili delle anomalie:

Generalmente i guasti o le anomalie possono essere il risultato di errori di concezione o di installazione.

Origine dei guasti agli organi di produzione:

1. Per le apparecchiature di climatizzazione (quadri, batterie, climatizzazione monoblocco o sistemi "split", centrale di trattamento dell'aria, scambiatori, etc.) l'origine dei guasti concerne soprattutto la gestione:

- mancanza di gas refrigerante;
- surriscaldamento degli scambiatori;
- mancanza di lubrificazione;
- disfunzioni della regolazione;
- perdite di carico;
- difetti delle connessioni;
- incrostazioni;
- mancanza di acqua;
- difetti di isolamento termico.

2. Per gli impianti di riscaldamento (caldaia a gasolio, a gas o elettriche, bruciatore, etc.):

- pressione insufficiente;
- ventilazione difettosa;
- difetti di regolazione.

Origine delle anomalie degli organi di distribuzione (tubature, filtri, guaine)

Le fughe possono essere originate da:

- una corrosione;
- difetti ai raccordi o alle connessioni;
- una impossibilità di dilatazione.

Le perdite di carico idraulico o aeruliche possono essere originate da:

- un errore di concezione;
- un errore di realizzazione;
- incrostazioni;
- intasamento;
- incrostazioni dei filtri o delle guaine;
- la distribuzione parziale delle guaine;
- difetti agli organi terminali.

Origini delle anomalie agli organi terminali:

- fughe al livello dei raccordi;
- cattiva regolazione;
- uso scorretto.

Origine delle anomalie degli organi di comando:

- difetti di taratura;
- rottura del circuito.

### Anomalie Ricontrabili:

#### Sc-016/An-001 - Difetti di coibentazione

Difetti di tenuta della coibentazione.

#### Sc-016/An-002 - Difetti di regolazione e controllo

Difetti di taratura dei dispositivi di sicurezza e controllo quali manometri, termometri, pressostati di comando.

#### Sc-016/An-003 - Difetti di tenuta

Perdite o fughe dei fluidi circolanti nelle tubazioni.

#### Sc-016/An-004 - Incrostazioni

Accumuli di materiale di deposito all'interno delle tubazioni ed in prossimità dei filtri che causano perdite o rotture delle tubazioni.

#### Sc-016/Cn-001 - Controllo generale

**Procedura:** Controllo

**Frequenza:** 360 giorni

Controllo dell'integrità della rete con particolare attenzione allo stato degli eventuali dilatatori e giunti elastici (provvedendo, se deteriorati, alla loro sostituzione), alla tenuta delle congiunzioni a flangia, alla stabilità dei sostegni e degli eventuali giunti fissi, all'assenza di inflessioni nelle tubazioni a causa di dilatazioni termiche ostacolate o non compensate per effetto della eccessiva distanza dei sostegni.

**Requisiti da verificare:** -Resistenza meccanica

**Anomalie:** -Difetti di tenuta, -Difetti di regolazione e controllo

## Controlli eseguibili dall'utente

### Sc-016/Cn-002 - Controllo manovrabilità valvole

**Procedura:** Riparazione  
**Frequenza:** 180 giorni

Manovra di tutti gli organi di intercettazione e regolazione per evitare che finiscano per bloccarsi. Apertura e chiusura devono essere eseguiti senza forzare nelle posizioni estreme, manovrando cioè l'otturatore in senso opposto di una piccola frazione di giro.

**Requisiti da verificare:** -Resistenza a manovre e sforzi d'uso

**Anomalie:** -Difetti di regolazione e controllo

## Controlli eseguibili dall'utente

### Sc-016/Cn-003 - Controllo tenuta

**Procedura:** Controllo  
**Frequenza:** 360 giorni

verifica dell'integrità delle tubazioni con particolare attenzione in corrispondenza dei raccordi tra tronchi di tubo e organi interposti, tra tubi ed apparecchi utilizzatori.

**Anomalie:** -Difetti di tenuta

## Controlli eseguibili dall'utente

### Sc-016/Cn-004 - Controllo tenuta valvole

**Procedura:** Riparazione  
**Frequenza:** 360 giorni

Regolazione del serraggio dei premistoppa sugli steli ed eventuale sostituzione degli organi di tenuta.

**Requisiti da verificare:** -Efficienza, -Resistenza a manovre e sforzi d'uso

**Anomalie:** -Difetti di regolazione e controllo, -Difetti di tenuta

**Ditte Specializzate:** Termoidraulico

## Interventi eseguibili dall'utente

### Sc-016/In-001 - Pulizia filtri

**Frequenza:** 180 giorni

Controllo e pulizia o eventuale sostituzione dei filtri dell'impianto idrico.

## Apparecchi sanitari - Su\_005/Co-011/Sc-017

Gli apparecchi sanitari sono parte terminale dell'impianto idrico che permettono agli utenti l'espletamento delle operazioni connesse agli usi igienici e sanitari utilizzando acqua calda e/o fredda.

**Modalità d'uso corretto:** Gli apparecchi sanitari e le relative rubinetterie vanno utilizzati correttamente, evitando di sottoporre gli stessi a sollecitazioni o colpi in grado di comprometterne il funzionamento. Occorrerà verificarne periodicamente lo stato al fine di prevenire una interruzione del servizio.



## Diagnostica:

### Cause possibili delle anomalie:

Origine degli abbassamenti di pressione:

-errori di concezione o realizzazione mal eseguita;

-difetti della rete (fughe, incrostazioni);

-difetti delle apparecchiature (erogatori, sistemi di pressurizzazione, serbatoi, serbatoi di accumulo, etc.)

Origine delle anomalie agli apparecchi:

-usura;

-assenza di manutenzione regolare.

Origini delle difficoltà di alimentazione:

- assenza di manutenzione alle valvole;
- assenza di controllo alle tubazioni;
- pressione troppo elevata.

Origine dei problemi agli scarichi:

- errori di concezione;
- ostruzioni;
- fughe a livello dei giunti o delle connessioni.

### Anomalie Ricontrabili:

#### Sc-017/An-001 - Corrosione

Corrosione delle tubazioni di adduzione con evidenti segni di decadimento delle stesse evidenziato con cambio di colore e presenza di ruggine in prossimità delle corrosioni.

#### Sc-017/An-002 - Difetti ai raccordi o alle connessioni

Perdite del fluido in prossimità dei raccordi, delle valvole e delle saracinesche dovute a errori o sconnessioni delle giunzioni.

#### Sc-017/An-003 - Difetti alle valvole

Difetti alle valvole dovuti a difficoltà di manovra delle valvole di isolamento.

#### Sc-017/An-004 - Incrostazioni

Accumuli di materiale di deposito all'interno delle tubazioni ed in prossimità dei filtri che causano perdite o rotture delle tubazioni.

#### Sc-017/An-005 - Interruzione del fluido di alimentazione

Interruzione dell'alimentazione principale dovuta ad un'interruzione dell'ente erogatore/gestore.

### Sub Sistema

Impianto elettrico - Su\_006

L'impianto elettrico ha la funzione di addurre, distribuire ed erogare energia elettrica. La struttura dell'impianto fa capo a un quadro di consegna Qc posto immediatamente a valle del DG installato dal gestore della rete elettrica di fornitura. A valle del Qc è previsto il quadro generale Qg dal quale si derivano i quadri di distribuzione di zona in corrispondenza di ciascun vano laboratorio e aula magna. La distribuzione dell'energia avviene con cavi posizionati in apposite canalette e/o cavidotti; l'impianto è stato pregeettato secondo la CEI 64-8.

### Elenco Componenti

Su_006/Co-012	Sezione di consegna energia in BT
Su_006/Co-013	Quadri di distribuzione in BT
Su_006/Co-014	Impianto elettrico di distribuzione
Su_006/Co-015	Impianti di terra

### Componente

Sezione di consegna energia in BT - Su\_006/Co-012

*La sezione è stata aricolata in un quadro di consegna QC a valle del DG e da quale si diparte la linea di alimentazione del quadro generale Q.Lab.*

### Elenco Schede

Su\_006/Co-012/Sc-018 Interruttore

### Interruttore - Su\_006/Co-012/Sc-018

Apparecchi meccanici automatici di manovra, capaci di stabilire, portare e interrompere correnti in condizioni normali di circuito ed anche di stabilire, portare per un tempo specificato e interrompere correnti in specificate condizioni anormali di circuito come quelle che si verificano nel caso di cortocircuito. La maggior parte degli interruttori in commercio soddisfano i requisiti richiesti per i sezionatori pertanto un interruttore, di solito, è anche sezionatore. Gli interruttori si dividono in: interruttori di manovra e comando: non dotati di sganciatori, aprono e chiudono correnti fino al valore nominale; ausiliari di comando: interruttori con funzioni di comando e controllo nei circuiti ausiliari (es. interruttori di prossimità induttivi, interruttori di posizione, pulsanti, selettori, ecc.) - interruttori automatici: dotati di sganciatori di sovracorrente (sovraccarichi e cortocircuiti), possono aprire e chiudere correnti fino ad un valore prestabilito (potere di cortocircuito); - interruttori differenziali: dotati di sganciatori di tipo differenziali il cui intervento è funzione della somma vettoriale dei valori istantanei della corrente che fluisce nel circuito principale; essi possono essere dotati anche di sganciatori di sovracorrente, in tal caso prendono il nome di "interruttori differenziali con sganciatori di sovracorrente. Bassa tensione: - interruttori automatici di tipo modulare, per uso domestico e similare con corrente nominale non superiore a 100A (CEI 23-3 - EN 60898); - interruttori automatici del tipo scatolato per uso industriale con corrente nominale da 100 a 3150A. (CEI 17-5 - EN 60947-2); - interruttori automatici per apparecchiature per uso domestico e similare (CEI 23-33 - EN 60934); - interruttori differenziali (CEI 23-42 - EN 61008-1, CEI 23-44 - EN 61009-1); - interruttori di manovra, sezionatori, interruttori di manovra-sezionatori e unità combinate con fusibili (CEI 17-11 - EN 60947-3); - apparecchi di commutazione automatica (CEI 17-47 - EN 60947-6-1); - dispositivi elettromeccanici per circuiti di comando (selettori, pulsanti, ecc.) (CEI 17-45 - EN 60947-5-1, CEI 17-65 - EN 60947-5-4, CEI 17-66 - EN 60947-5-5); - interruttori di prossimità induttivi (CEI 17-23 - EN 50010, CEI 17-24 - EN 50040, CEI 17-25 - EN 50008, CEI 17-26 - EN 50025, CEI 17-27 - EN 50026, CEI 17-29 - EN 50044, CEI 17-35 - EN 50038, CEI 17-36 - EN 50036, CEI 17-37 - EN 50037, CEI 17-40 - EN 50032, CEI 17-53, CEI 17-67 - EN 50227); - interruttori di posizione (finecorsa) (CEI 17-31 - EN 50041 e CEI 17-33 - EN 50047); - interruttori di comando per installazione elettrica fissa per uso domestico e similare (CEI 23-9 - EN 60669-1); - interruttori di comando per apparecchi per uso domestico e similare (CEI 23-11 - EN 61058-1, CEI 23-37 - EN 61058-2-1, CEI 23-47 - EN 61058-2-5); - interruttori elettronici non automatici per installazione fissa per uso domestico e similare (CEI 23-60 - EN 60669-2-1); - interruttori a tempo ritardato (CEI 23-59 - EN 60669-2-3); - interruttori con comando a distanza (CEI 23-62 - EN 60669-2-2).



**Modalità d'uso corretto:** Tutte le eventuali operazioni, dopo aver tolto la tensione, devono essere effettuate da personale qualificato e dotato di idonei dispositivi di protezione individuali quali guanti e scarpe isolanti. Nel locale dove è installato il quadro deve essere presente un cartello sul quale sono riportate le funzioni degli interruttori, le azioni da compiere in caso di emergenza su persone colpite da folgorazione.

### Diagnostica:

#### Cause possibili delle anomalie:

Origini delle interruzioni nell'alimentazione:

- interruzione dell'ente erogatore;
- guasti della rete di sicurezza;
- guasti al gruppo elettrogeno;
- disconnessioni: corto circuito accidentale, sovracorrente, difetti di messa a terra.

Origini delle anomalie a quadri e circuiti:

- difetti di taratura dei contattori;
- connessioni di raccordo allentate;
- isolamento anormale provocato da polvere o ossidazione delle masse metalliche.

Origine delle anomalie a elementi terminali:

- collegamento di un apparecchio di potenza superiore a quella ammessa per l'impianto;
- umidità accidentale a ambientale;
- surriscaldamento anormale localizzato che può provocare un difetto di isolamento.

### Anomalie Riscontrabili:

#### Sc-018/An-001 - Corto circuiti

Corto circuiti dovuti a difetti nell'impianto di messa a terra, a sbalzi di tensione (sovraccarichi) o ad altro.

#### Sc-018/An-002 - Difetti agli interruttori

Difetti agli interruttori magnetotermici e differenziali dovuti all'eccessiva polvere presente all'interno delle connessioni o alla presenza di umidità ambientale o di condensa.

#### Sc-018/An-003 - Difetti di taratura

Difetti di taratura dei contattori, di collegamento o di taratura della protezione.

#### Sc-018/An-004 - Disconnessione dell'alimentazione

Disconnessione dell'alimentazione dovuta a difetti di messa a terra, di sovraccarico di tensione di alimentazione, di corto circuito imprevisto.

#### Sc-018/An-005 - Mancanza certificazione ecologica

Mancanza o perdita delle caratteristiche ecologiche dell'elemento.

#### Sc-018/An-006 - Surriscaldamento

Surriscaldamento che può provocare difetti di protezione e di isolamento. Può essere dovuto a ossidazione delle masse metalliche.

#### Sc-018/Cn-001 - Controllo alimentazione

**Procedura:** Ispezione  
**Frequenza:** 180 giorni

Controllo integrità ed efficienza alimentazione.

**Requisiti da verificare:** -Limitazione dei rischi di intervento

**Anomalie:** -Disconnessione dell'alimentazione, -Difetti agli interruttori

### Controlli eseguibili dall'utente

#### Sc-018/Cn-002 - Controllo componenti

**Procedura:** Revisione  
**Frequenza:** 180 giorni

Controllo morsetteria e serraggio connessioni varie.

**Requisiti da verificare:** -Limitazione dei rischi di intervento

**Anomalie:** -Difetti agli interruttori

### Controlli eseguibili dall'utente

#### Sc-018/Cn-003 - Controllo qualità materiali

**Procedura:** Controllo  
**Frequenza:** 180 giorni

Verificare la stabilità dei materiali utilizzati e che gli stessi siano dotati di certificazione ecologica e che il loro utilizzo non comporti emissioni nocive.

**Requisiti da verificare:** -Certificazione ecologica

**Anomalie:** -Mancanza certificazione ecologica

**Ditte Specializzate:** Eletttricista

### Interventi eseguibili dall'utente

#### Sc-018/In-001 - Intervento su differenziale

**Frequenza:** 30 giorni

Prova di intervento dell'eventuale dispositivo differenziale.

## Componente Quadri di distribuzione in BT - Su\_006/Co-013

*La sezione è stata aricolata in:- quadro generale Q.Lab- quadro QP1 vano laboratorio artistico- quadro QP2 vano laboratorio vitivinicolo- quadro QP3 laboratorio grafica- quadro QP4 laboratoriomultimediale- quadro QP5 aula magna*

## Elenco Schede

Su\_006/Co-013/Sc-019 Interruttore

## Interruttore - Su\_006/Co-013/Sc-019

Apparecchi meccanici di manovra, capaci di stabilire, portare e interrompere correnti in condizioni normali di circuito ed anche di stabilire, portare per un tempo specificato e interrompere correnti in specificate condizioni anormali di circuito come quelle che si verificano nel caso di cortocircuito. La maggior parte degli interruttori in commercio soddisfano i requisiti richiesti per i sezionatori pertanto un interruttore, di solito, è anche sezionatore. Gli interruttori si dividono in: -interruttori di manovra e comando: non dotati di sganciatori, aprono e chiudono correnti fino al valore nominale; ausiliari di comando: interruttori con funzioni di comando e controllo nei circuiti ausiliari (es. interruttori di prossimità induttivi, interruttori di posizione, pulsanti, selettori, ecc.) -interruttori automatici: dotati di sganciatori di sovracorrente (sovraccarichi e cortocircuiti), possono aprire e chiudere correnti fino ad un valore prestabilito (potere di cortocircuito); -interruttori differenziali: dotati di sganciatori di tipo differenziali il cui intervento è funzione della somma vettoriale dei valori istantanei della corrente che fluisce nel circuito principale; essi possono essere dotati anche di sganciatori di sovracorrente, in tal caso prendono il nome di "interruttori differenziali con sganciatori di sovracorrente. Classificazione e normativa di riferimento: Bassa tensione: -interruttori automatici di tipo modulare, per uso domestico e similare con corrente nominale non superiore a 100A (CEI 23-3 - EN 60898); -interruttori automatici del tipo scatolato per uso industriale con corrente nominale da 100 a 3150A. (CEI 17-5 - EN 60947-2); -interruttori automatici per apparecchiature per uso domestico e similare (CEI 23-33 - EN 60934); -interruttori differenziali (CEI 23-42 - EN 61008-1, CEI 23-44 - EN 61009-1); -interruttori di manovra, sezionatori, interruttori di manovra-sezionatori e unità combinate con fusibili (CEI 17-11 - EN 60947-3); -apparecchi di commutazione automatica (CEI 17-47 - EN 60947-6-1); -dispositivi elettromeccanici per circuiti di comando (selettori, pulsanti, ecc.) (CEI 17-45 - EN 60947-5-1, CEI 17-65 - EN 60947-5-4, CEI 17-66 - EN 60947-5-5); -interruttori di prossimità induttivi (CEI 17-23 - EN 50010, CEI 17-24 - EN 50040, CEI 17-25 - EN 50008, CEI 17-26 - EN 50025, CEI 17-27 - EN 50026, CEI 17-29 - EN 50044, CEI 17-35 - EN 50038, CEI 17-36 - EN 50036, CEI 17-37 - EN 50037, CEI 17-40 - EN 50032, CEI 17-53, CEI 17-67 - EN 50227); -interruttori di posizione (fincorsa) (CEI 17-31 - EN 50041 e CEI 17-33 - EN 50047); -interruttori di comando per installazione elettrica fissa per uso domestico e similare (CEI 23-9 - EN 60669-1); -interruttori di comando per apparecchi per uso domestico e similare (CEI 23-11 - EN 61058-1, CEI 23-37 - EN 61058-2-1, CEI 23-47 - EN 61058-2-5); -interruttori elettronici non automatici per installazione fissa per uso domestico e similare (CEI 23-60 - EN 60669-2-1); -interruttori a tempo ritardato (CEI 23-59 - EN 60669-2-3); -interruttori con comando a distanza (CEI 23-62 - EN 60669-2-2).

**Modalità d'uso corretto:** *Tutte le eventuali operazioni, dopo aver tolto la tensione, devono essere effettuate da personale qualificato e dotato di idonei dispositivi di protezione individuali quali guanti e scarpe isolanti. Nel locale dove è installato il quadro deve essere presente un cartello sul quale sono riportate le funzioni degli interruttori, le azioni da compiere in caso di emergenza su persone colpite da folgorazione.*

## Diagnostica:

### Cause possibili delle anomalie:

Origini delle interruzioni nell'alimentazione:

- interruzione dell'ente erogatore;
- guasti della rete di sicurezza;
- guasti al gruppo elettrogeno;
- disconnessioni: corto circuito accidentale, sovracorrente, difetti di messa a terra.

Origini delle anomalie a quadri e circuiti:

- difetti di taratura dei contattori;
- connessioni di raccordo allentate;
- isolamento anormale provocato da polvere o ossidazione delle masse metalliche.

Origine delle anomalie a elementi terminali:

- collegamento di un apparecchio di potenza superiore a quella ammessa per l'impianto;
- umidità accidentale o ambientale;
- suriscaldamento anormale localizzato che può provocare un difetto di isolamento.

## Anomalie Ricontrabili:

### Sc-019/An-001 - Corto circuiti

Corto circuiti dovuti a difetti nell'impianto di messa a terra, a sbalzi di tensione (sovraccarichi) o ad altro.

### Sc-019/An-002 - Difetti agli interruttori

Difetti agli interruttori magnetotermici e differenziali dovuti all'eccessiva polvere presente all'interno delle connessioni o alla presenza di umidità ambientale o di condensa.

### Sc-019/An-003 - Difetti di taratura

Difetti di taratura dei contattori, di collegamento o di taratura della protezione.

### Sc-019/An-004 - Disconnessione dell'alimentazione

Disconnessione dell'alimentazione dovuta a difetti di messa a terra, di sovraccarico di tensione di alimentazione, di corto circuito imprevisto.

### Sc-019/An-005 - Mancanza certificazione ecologica

Mancanza o perdita delle caratteristiche ecologiche dell'elemento.

**Sc-019/An-006 - Surriscaldamento**

Surriscaldamento che può provocare difetti di protezione e di isolamento. Può essere dovuto a ossidazione delle masse metalliche.

**Sc-019/Cn-001 - Controllo alimentazione**

**Procedura:** Ispezione

**Frequenza:** 180 giorni

Controllo integrità ed efficienza alimentazione.

**Requisiti da verificare:** -*Contenimento delle dispersioni elettriche*

**Anomalie:** -*Corto circuiti, -Disconnessione dell'alimentazione*

**Controlli eseguibili dall'utente****Sc-019/Cn-002 - Controllo componenti**

**Procedura:** Revisione

**Frequenza:** 180 giorni

Controllo morsetteria e serraggio connessioni varie.

**Requisiti da verificare:** -*Contenimento delle dispersioni elettriche, -Limitazione dei rischi di intervento*

**Anomalie:** -*Corto circuiti, -Surriscaldamento*

**Controlli eseguibili dall'utente****Sc-019/Cn-003 - Controllo qualità materiali elettrici**

**Procedura:** Controllo

**Frequenza:** 180 giorni

Verificare che le caratteristiche degli elementi utilizzati corrispondano a quelle indicate dal produttore e che siano idonee all'utilizzo.

**Ditte Specializzate:** Elettricista

**Interventi eseguibili dall'utente****Sc-019/In-001 - Intervento su differenziale**

**Frequenza:** 30 giorni

Prova di intervento dell'eventuale dispositivo differenziale.

**Componente** Impianto elettrico di distribuzione - Su\_006/Co-014

*Dal quadro genearle e dai singoli quadri di zona si derivano i circuiti di alimentazione delle utenze previste in progetto.*

**Elenco Schede**

Su\_006/Co-014/Sc-020 Prese e spine

Su\_006/Co-014/Sc-021 Corpi illuminanti

**Prese e spine - Su\_006/Co-014/Sc-020**

Le prese e le spine dell'impianto elettrico permettono di distribuire alle varie apparecchiature alle quali sono collegati l'energia elettrica proveniente dalla linea principale di adduzione. Sono in genere collocate in appositi spazi ricavati nelle pareti o a pavimento (cassette).

Classificazione e normativa di riferimento:

Bassa tensione:

- prese a spina per usi domestici e similari (CEI 23-5 – CEI 23-50);
- prese a spina per usi industriali (CEI 23-12 - EN 60309);
- connettori per usi domestici e similari (CEI 23-13 – EN 60320-1);
- prese a spina di tipo complementare per usi domestici e similari (CEI 23-16);
- adattatori per spine e prese per uso domestico e similare (CEI 23-57);
- adattatori di sistema per uso industriale (CEI 23-64 - EN 50250);
- connettori con gradi di protezione superiore a IPX0 (CEI 23-65 - EN 60320-2-3).

**Modalità d'uso corretto:** *Tutte le eventuali operazioni, dopo aver tolto la tensione, devono essere effettuate con personale qualificato e dotato di idonei dispositivi di protezione individuali quali guanti e scarpe isolanti. Nel locale dove è installato il quadro deve essere presente un cartello sul quale sono riportate le funzioni degli interruttori, le azioni da compiere in caso di emergenza su persone colpite da folgorazione. Le prese e le spine devono essere posizionate in modo da essere facilmente individuabili e quindi di facile utilizzo; la distanza dal pavimento di calpestio deve essere di 17,5 cm se la presa è a parete, di 7 cm se è in canalina, 4 cm se da torretta, 100-120 cm nei locali di lavoro. I comandi luce sono posizionati in genere a livello maniglie porte.*

**Diagnostica:**

**Cause possibili delle anomalie:**

Origini delle interruzioni nell'alimentazione:

- interruzione dell'ente erogatore;
- guasti della rete di sicurezza;
- guasti al gruppo elettrogeno;
- disconnessioni: corto circuito accidentale, sovracorrente, difetti di messa a terra.

Origini delle anomalie a quadri e circuiti:

- difetti di taratura dei contatori;
- connessioni di raccordo allentate;
- isolamento anomalo provocato da polvere o ossidazione delle masse metalliche.

Origine delle anomalie a elementi terminali:

- collegamento di un apparecchio di potenza superiore a quella ammessa per l'impianto;
- umidità accidentale a ambientale;
- surriscaldamento anormale localizzato che può provocare un difetto di isolamento.

**Anomalie Ricontrabili:****Sc-020/An-001 - Corto circuiti**

Corto circuiti dovuti a difetti nell'impianto di messa a terra, a sbalzi di tensione (sovraccarichi) o ad altro.

**Sc-020/An-002 - Difetti agli interruttori**

Difetti agli interruttori magnetotermici e differenziali dovuti all'eccessiva polvere presente all'interno delle connessioni o alla presenza di umidità ambientale o di condensa.

**Sc-020/An-003 - Difetti di taratura**

Difetti di taratura dei contatori, di collegamento o di taratura della protezione.

**Sc-020/An-004 - Disconnessione dell'alimentazione**

Disconnessione dell'alimentazione dovuta a difetti di messa a terra, di sovraccarico di tensione di alimentazione, di corto circuito imprevisto.

**Sc-020/An-005 - Mancanza certificazione ecologica**

Mancanza o perdita delle caratteristiche ecologiche dell'elemento.

**Sc-020/An-006 - Surriscaldamento**

Surriscaldamento che può provocare difetti di protezione e di isolamento. Può essere dovuto a ossidazione delle masse metalliche.

**Sc-020/Cn-001 - Controllo qualità materiali elettrici**

**Procedura:** Controllo

**Frequenza:** 180 giorni

Verificare che le caratteristiche degli elementi utilizzati corrispondano a quelle indicate dal produttore e che siano idonee all'utilizzo.

**Anomalie:** -Mancanza certificazione ecologica

**Controlli eseguibili dall'utente****Sc-020/Cn-002 - Verifica dello stato**

**Procedura:** Controllo a vista

**Frequenza:** 30 giorni

Controllare la corretta pressione di serraggio delle viti e delle placchette, e dei coperchi delle cassette. Controllare che ci sia un buon livello di isolamento e di protezione (livello minimo di protezione da assicurare è IP54) onde evitare corto circuiti.

**Requisiti da verificare:** -Contenimento delle dispersioni elettriche, -Resistenza meccanica, -Resistenza al fuoco, -Montabilità / Smontabilità, -Limitazione dei rischi di intervento, -Isolamento elettrico, -Impermeabilità ai liquidi, -Comodità di uso e manovra

**Anomalie:** -Corto circuiti, -Difetti agli interruttori, -Difetti di taratura, -Disconnessione dell'alimentazione, -Surriscaldamento

**Ditte Specializzate:** Elettricista

**Interventi eseguibili dall'utente****Sc-020/In-001 - Sostituzione**

**Frequenza:** Quando occorre

Sostituzione, quando usurate o non più rispondenti alle norme, parti di prese e spine quali placchette, coperchi, telai porta frutti, apparecchi di protezione e di comando.

**Corpi illuminanti - Su\_006/Co-014/Sc-021**

I corpi illuminanti sono dei dispositivi che servono per schermare la visione diretta della lampada e sono utilizzati per illuminare gli ambienti interni ed esterni residenziali ed hanno generalmente forma di globo o simile in plastica o vetro.

**Modalità d'uso corretto:** *Provvedere ad effettuare cicli di pulizia e rimozione di residui e/o macchie che possono compromettere la funzionalità degli schermi mediante l'uso di prodotti detergenti appropriati. Per le operazioni più specifiche rivolgersi a personale tecnico specializzato.*

**Diagnostica:**

**Cause possibili delle anomalie:**

Origini delle interruzioni nell'alimentazione:

- interruzione dell'ente erogatore;
- guasti della rete di sicurezza;
- guasti al gruppo elettrogeno;
- disconnessioni: corto circuito accidentale, sovracorrente, difetti di messa a terra.

Origini delle anomalie a quadri e circuiti:

- difetti di taratura dei contatori;
- connessioni di raccordo allentate;
- isolamento anomalo provocato da polvere o ossidazione delle masse metalliche.

Origine delle anomalie a elementi terminali:

- collegamento di un apparecchio di potenza superiore a quella ammessa per l'impianto;
- umidità accidentale a ambientale;
- surriscaldamento anormale localizzato che può provocare un difetto di isolamento.

### Anomalie Ricontrabili:

#### Sc-021/An-001 - Corto circuiti

Corto circuiti dovuti a difetti nell'impianto di messa a terra, a sbalzi di tensione (sovraccarichi) o ad altro.

#### Sc-021/An-002 - Diminuzione di tensione

Diminuzione della tensione di alimentazione delle apparecchiature.

#### Sc-021/An-003 - Disconnessione dell'alimentazione

Disconnessione dell'alimentazione dovuta a difetti di messa a terra, di sovraccarico di tensione di alimentazione, di corto circuito imprevisto.

#### Sc-021/An-004 - Interruzione dell'alimentazione principale

Interruzione dell'alimentazione principale dovuta ad un'interruzione dell'ente erogatore/gestore dell'energia elettrica.

#### Sc-021/An-005 - Interruzione dell'alimentazione secondaria

Interruzione dell'alimentazione secondaria dovuta a guasti al circuito secondario o al gruppo elettrogeno.

#### Sc-021/An-006 - Surriscaldamento

Surriscaldamento che può provocare difetti di protezione e di isolamento. Può essere dovuto a ossidazione delle masse metalliche.

#### Sc-021/Cn-001 - Controllo dello stato

**Procedura:** Controllo

**Frequenza:** 180 giorni

Verifica dello stato e dell'efficienza dell'impianto mediante l'accensione di tutti i corpi illuminanti e loro completa scarica, da effettuare in orario mattutino con sufficiente luminosità naturale.

**Requisiti da verificare:** -Contenimento delle dispersioni elettriche, -Efficienza luminosa

**Anomalie:** -Surriscaldamento, -Corto circuiti, -Disconnessione dell'alimentazione, -Diminuzione di tensione, -Interruzione dell'alimentazione secondaria

### Controlli eseguibili dall'utente

#### Sc-021/Cn-002 - Controllo qualità materiali elettrici

**Procedura:** Controllo

**Frequenza:** 180 giorni

Verificare che le caratteristiche degli elementi utilizzati corrispondano a quelle indicate dal produttore e che siano idonee all'utilizzo.

**Ditte Specializzate:** Generico

### Interventi eseguibili dall'utente

#### Sc-021/In-001 - Pulizia

**Frequenza:** 30 giorni

Pulizia degli schermi mediante straccio umido e detergente.

**Ditte Specializzate:** Elettricista

### Interventi eseguibili dall'utente

#### Sc-021/In-002 - Sostituzione lampade

**Frequenza:** Quando occorre

Sostituzione di lampade esaurite o in via di esaurimento con altre aventi la stessa emissione, la medesima temperatura di colore e lo stesso indice di resa cromatica.

**Ditte Specializzate:** Elettricista

### Interventi eseguibili dall'utente

#### Sc-021/In-003 - Sostituzioni accessori

**Frequenza:** Quando occorre

Sostituzione di reattori, starter, condensatori ed altri accessori guasti o avariati con altri dello stesso tipo.

## Componente

Impianti di terra - Su\_006/Co-015

*L'impianto di messa a terra ha la funzione di collegare determinati punti elettricamente definiti con un conduttore a potenziale nullo. L'impianto previsto in progetto è costituito da cavi FG17 e da nodi equipotenziali. Ciascuna morsetteria di terra dei quadri di zona è collegata con quella del quadro generale Q.Lab e da questo fino alla connessione con l'impianto di terra esistente a servizio della struttura scolastica in esercizio.*

## Elenco Schede

Su\_006/Co-015/Sc-022 Sistema di dispersione

### Sistema di dispersione - Su\_006/Co-015/Sc-022

Il sistema di dispersione ha la funzione di trasferire le cariche captate dalle calate in un collettore interrato che così realizza un anello di dispersione.

#### Modalità d'uso corretto: Sistema di dispersione

*Per gli organi di captazione si adoperano in linea di massima tondini e piattine in rame, o in acciaio zincato di sezione 50-70 mm quadrati; per la bandella piattine di sezione 30x40 mm, per motivi di rigidità metallica. Per le coperture metalliche gli spessori non devono essere inferiori a 10-20 mm per scongiurare perforazioni catalitiche. Una sezione doppia di quella degli organi di captazione si utilizza per le grondaie e le ringhiere; per le tubazioni e i contenitori in metallo si devono adoperare spessori di 2,5 mm che arrivano a 4,5 mm per recipienti di combustibili. Gli ancoraggi tra la struttura e gli organi di captazione devono essere fatti con brasatura forte, saldatura, bullonatura o con morsetti; in ogni caso occorre garantire superfici minime di contatto di 200 mm quadrati.*

#### Diagnostica:

##### Cause possibili delle anomalie:

Origini delle interruzioni nell'alimentazione:

- interruzione dell'ente erogatore;
- guasti della rete di sicurezza;
- guasti al gruppo elettrogeno;
- disconnessioni: corto circuito accidentale, sovracorrente, difetti di messa a terra.

Origini delle anomalie a quadri e circuiti:

- difetti di taratura dei contatori;
- connessioni di raccordo allentate;
- isolamento anormale provocato da polvere o ossidazione delle masse metalliche.

Origine delle anomalie a elementi terminali:

- collegamento di un apparecchio di potenza superiore a quella ammessa per l'impianto;
- umidità accidentale a ambientale;
- surriscaldamento anormale localizzato che può provocare un difetto di isolamento.

#### Anomalie Ricontrabili:

##### Sc-022/An-001 - Corrosioni

Corrosione del materiale costituente il sistema di dispersione. Evidenti segni di decadimento evidenziato da cambio di colore e presenza di ruggine in prossimità delle corrosioni.

##### Sc-022/An-002 - Mancanza certificazione ecologica

Mancanza o perdita delle caratteristiche ecologiche dell'elemento.

##### Sc-022/Cn-001 - Controllo dello stato

**Procedura:** Ispezione a vista

**Frequenza:** 360 giorni

Verificare che i componenti (quali connessioni, pozzetti, capicorda, ecc.) del sistema di dispersione siano in buone condizioni e non ci sia presenza di corrosione di detti elementi. Verificare inoltre la presenza dei cartelli indicatori degli schemi elettrici.

**Requisiti da verificare:** -Resistenza alla corrosione, -Resistenza meccanica

**Anomalie:** -Corrosioni

#### Controlli eseguibili dall'utente

##### Sc-022/Cn-003 - Controllo valori della corrente

**Procedura:** Controllo con apparecchiature

**Frequenza:** 730 giorni

Verificare l'intensità della corrente scaricata a terra dall'impianto.

**Requisiti da verificare:** -Uso di materiali, elementi e componenti a durabilità alta

**Anomalie:** -Mancanza certificazione ecologica

**Ditte Specializzate:** Elettricista

#### Interventi eseguibili dall'utente

##### Sc-022/In-001 - Misura resistività del terreno

Misurazione del valore della resistenza di terra.

### **Sub Sistema**      Impianti speciali - Su\_007

Il Sub sistema impianti speciali contiene tutti gli impianti che possono fare parte di un generico sistema edilizio:-  
Impianto di rilevazione incendi;- Impianto di spegnimento incendi;

### **Elenco Componenti**

Su_007/Co-016	Impianto di rilevazione incendi
Su_007/Co-017	Impianto di spegnimento incendi

## Corpo d'Opera N° 2 - - PALESTRA -

### Sub Sistema Sistema strutturale - Su\_008

Il sistema strutturale rappresenta l'insieme di tutti gli elementi portanti principali e secondari che, nell'organismo architettonico che ne deriva, sono destinati ad assorbire i carichi e le azioni esterne cui il manufatto è soggetto durante tutta la sua vita di esercizio.

### Elenco Componenti

Su_008/Co-018	Strutture in fondazione
Su_008/Co-019	Strutture in elevazione
Su_008/Co-020	Solai

### Componente Strutture in fondazione - Su\_008/Co-018

*Si definisce fondazione quella parte della struttura del sistema edilizio destinata a sostenere nel tempo il peso della sovrastante costruzione e a distribuirlo, insieme alle risultanti delle forze esterne, sul terreno di fondazione senza che si verifichino dissesti sia nel suolo che nella costruzione. Nello specifico il sistema di fondazione previsto è costituito da una trave rovescia con relativi setti parete raggiungiquota*

### Elenco Schede

Su\_008/Co-018/Sc-023 Travi rovesce in cemento armato

### Travi rovesce in cemento armato - Su\_008/Co-018/Sc-023

Sono fondazioni indicate nel caso in cui ci siano problemi di cedimenti differenziali. Le travi rovesce sono le fondazioni più comunemente adottate in zona sismica, poiché non sono soggette a spostamenti orizzontali relativi in caso di sisma. Il nome di trave rovescia deriva dal fatto che la trave costituente la fondazione risulta rovesciata rispetto a quella comunemente usata nelle strutture, in quanto il carico è costituito dalle reazioni del terreno e quindi agente dal basso, anziché dall'alto.

**Modalità d'uso corretto:** Occorre accertarsi della comparsa di eventuali anomalie che possano anticipare l'insorgenza di fenomeni di dissesto e/o cedimenti strutturali.

### Anomalie Ricontrabili:

#### Sc-023/An-001 - Cedimenti

Dissesti dovuti a cedimenti di natura e causa diverse, talvolta con manifestazioni dell'abbassamento del piano di imposta della fondazione.

#### Sc-023/An-002 - Deformazioni e spostamenti

Deformazioni e spostamenti dovuti a cause esterne che alterano la normale configurazione dell'elemento.

#### Sc-023/An-003 - Difetti nella verticalità

Difetti nella verticalità, sia dei muri, sia delle connessioni a causa di dissesti o eventi di natura diversa.

#### Sc-023/An-004 - Distacco

Disgregazione e distacco di parti notevoli del materiale che può manifestarsi anche mediante espulsione di elementi prefabbricati dalla loro sede.

#### Sc-023/An-005 - Esposizione dei ferri di armatura

Distacchi di parte di calcestruzzo (copriferro) e relativa esposizione dei ferri di armatura a fenomeni di corrosione per l'azione degli agenti atmosferici.

#### Sc-023/An-006 - Fessurazioni

Degradazione che si manifesta con la formazione di soluzioni di continuità del materiale e che può implicare lo spostamento reciproco delle parti.

#### Sc-023/An-007 - Impiego di materiali non durevoli

Impiego di materiali non durevoli nelle fasi manutentive degli elementi.

#### Sc-023/An-008 - Lesioni

Rotture che si manifestano con l'interruzione del tessuto strutturale dell'elemento, le cui caratteristiche e andamento ne definiscono l'importanza e il tipo.

#### Sc-023/An-009 - Rigonfiamento

Variazione della sagoma che interessa l'intero spessore del materiale e che si manifesta soprattutto in elementi lastriformi. Ben riconoscibile essendo dato dal tipico andamento "a bolla" combinato all'azione della gravità.

#### Sc-023/An-010 - Umidità

Presenza di umidità dovuta spesso per risalita capillare.

#### Sc-023/Cn-001 - Controllo struttura

**Procedura:** Controllo a vista

**Frequenza:** 360 giorni

Controllare l'integrità delle pareti e dei pilastri verificando l'assenza di eventuali lesioni e/o fessurazioni. Controllare eventuali smottamenti del terreno circostante alla struttura che possano essere indicatori di cedimenti strutturali. Effettuare verifiche e controlli approfonditi particolarmente in corrispondenza di manifestazioni a calamità naturali (sisma, nubifragi, ecc.).



**Requisiti da verificare:** -Resistenza meccanica

**Anomalie:** -Cedimenti, -Deformazioni e spostamenti

## Componente Strutture in elevazione - Su\_008/Co-019

*Si definiscono strutture di elevazione gli insiemi degli elementi tecnici del sistema edilizio aventi la funzione di resistere alle azioni di varia natura agenti sulla parte di costruzione fuori terra, trasmettendole alle strutture di fondazione e quindi al terreno.*

## Elenco Schede

Su\_008/Co-019/Sc-024 Pilastro in c.a.

Su\_008/Co-019/Sc-025 Trave in c.a.

Su\_008/Co-019/Sc-026 Travi in legno

## Pilastro in c.a. - Su\_008/Co-019/Sc-024

Elemento costruttivo verticale in conglomerato cementizio armato di forma diversa che permette di sostenere i carichi trasmessi dalle strutture sovrastanti. Nello specifico sono previsti pilastri di sezione 30x60cm - 40x80 cm - 60x40cm

**Modalità d'uso corretto:** *Non è consentito apportare modifiche o comunque compromettere l'integrità delle strutture per nessuna ragione. Occorre controllo periodicamente il grado di usura delle parti in vista, al fine di riscontrare eventuali anomalie. In caso di accertata anomalia (presenza di lesioni, rigonfiamenti, avallamenti) occorre consultare al più presto un tecnico abilitato.*

## Diagnostica:

### Cause possibili delle anomalie:

Origini delle deformazioni meccaniche significative:

- errori di calcolo;
- errori di concezione;
- difetti di fabbricazione.

Origine dei degradi superficiali. Provengono frequentemente da:

- insufficienza del copriferro;
- fessurazioni che lasciano penetrare l'acqua con aumento di volume apparente delle armature;
- urti sugli spigoli.

Origini di avarie puntuali che possono essere dovute a:

- cedimenti differenziali;
- sovraccarichi importanti non previsti;
- indebolimenti localizzati del calcestruzzo (nidi di ghiaia).

## Anomalie Ricontrabili:

### Sc-024/An-001 - Alveolizzazione

Degradazione che si manifesta con la formazione di alveoli, di forme e dimensioni variabili, provocati da insetti. Con il passare del tempo possono provocare una diminuzione della sezione resistente.

### Sc-024/An-002 - Bolle d'aria

Alterazione della superficie del calcestruzzo caratterizzata dalla presenza di fori di grandezza e distribuzione irregolare, generati dalla formazione di bolle d'aria al momento del getto.

### Sc-024/An-003 - Cavillature superficiali

Sottile trama di fessure sulla superficie del calcestruzzo.

### Sc-024/An-004 - Crosta

Deposito superficiale di spessore variabile, duro e fragile, generalmente di colore nero.

### Sc-024/An-005 - Decolorazione

Alterazione cromatica della superficie.

### Sc-024/An-006 - Deposito superficiale

Accumulo di pulviscolo atmosferico o di altri materiali estranei, di spessore variabile, poco coerente e poco aderente alla superficie del rivestimento.

### Sc-024/An-007 - Disgregazione

Decoesione caratterizzata da distacco di granuli o cristalli sotto minime sollecitazioni meccaniche.

### Sc-024/An-008 - Distacco

Disgregazione e distacco di parti notevoli del materiale che può manifestarsi anche mediante espulsione di elementi prefabbricati dalla loro sede.

### Sc-024/An-009 - Efflorescenze

Formazione di sostanze, generalmente di colore biancastro e di aspetto cristallino o polverulento o filamentoso, sulla superficie del manufatto. Nel caso di efflorescenze saline, la cristallizzazione può talvolta avvenire all'interno del materiale provocando spesso il distacco delle parti più superficiali: il fenomeno prende allora il nome di criptoefflorescenza o subefflorescenza.

### Sc-024/An-010 - Erosione superficiale

Asportazione di materiale dalla superficie dovuta a processi di natura diversa. Quando sono note le cause di degrado, possono essere utilizzati anche termini come erosione per abrasione o erosione per corrosione (cause meccaniche), erosione per corrosione (cause chimiche e biologiche), erosione per usura (cause antropiche).

**Sc-024/An-011 - Esfoliazione**

Degradazione che si manifesta con distacco, spesso seguito da caduta, di uno o più strati superficiali subparalleli fra loro, generalmente causata dagli effetti del gelo.

**Sc-024/An-012 - Esposizione dei ferri di armatura**

Distacchi di parte di calcestruzzo (copriferro) e relativa esposizione dei ferri di armatura a fenomeni di corrosione per l'azione degli agenti atmosferici.

**Sc-024/An-013 - Fessurazioni**

Presenza di rotture singole, ramificate, ortogonale o parallele all'armatura che possono interessare l'intero spessore del manufatto.

**Sc-024/An-014 - Macchie e graffi**

Imbrattamento della superficie con sostanze macchianti in grado di aderire e penetrare nel materiale.

**Sc-024/An-015 - Mancanza**

Caduta e perdita di parti del materiale del manufatto.

**Sc-024/An-016 - Patina biologica**

Strato sottile, morbido e omogeneo, aderente alla superficie e di evidente natura biologica, di colore variabile, per lo più verde. La patina biologica è costituita prevalentemente da microrganismi cui possono aderire polvere, terriccio.

**Sc-024/An-017 - Penetrazione di umidità**

Comparsa di macchie di umidità dovute all'assorbimento di acqua.

**Sc-024/An-018 - Polverizzazione**

Decoesione che si manifesta con la caduta spontanea dei materiali sotto forma di polvere o granuli.

**Sc-024/An-019 - Presenza di vegetazione**

Presenza di vegetazione caratterizzata dalla formazione di licheni, muschi e piante lungo le superficie.

**Sc-024/An-020 - Rigonfiamento**

Variazione della sagoma che interessa l'intero spessore del materiale e che si manifesta soprattutto in elementi lastriformi.

**Sc-024/An-021 - Scheggiature**

Distacco di piccole parti di materiale lungo i bordi e gli spigoli degli elementi in calcestruzzo.

**Sc-024/Cn-001 - Controllo periodico**

**Procedura:** Ispezione a vista

**Frequenza:** 360 giorni

Ispezione visiva dello stato delle superfici degli elementi in calcestruzzo armato individuando la presenza di eventuali anomalie come fessurazioni, disgregazioni, distacchi, riduzione del copriferro e relativa esposizione a processi di corrosione dei ferri d'armatura. Verifica dello stato del calcestruzzo e controllo del degrado e/o eventuali processi di carbonatazione.

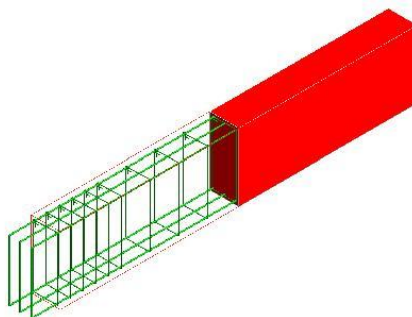
**Requisiti da verificare:** -Resistenza meccanica

**Anomalie:** -Disgregazione, -Polverizzazione, -Rigonfiamento, -Scheggiature, -Esposizione dei ferri di armatura, -Fessurazioni, -Macchie e graffi, -Presenza di vegetazione, -Patina biologica

## Trave in c.a. - Su\_008/Co-019/Sc-025

Elemento costruttivo orizzontale o inclinato in conglomerato cementizio armato di forma diversa che permette di sostenere i carichi trasmessi dalle strutture sovrastanti. Nello specifico sono previste travi di sezione 30x50cm - 30x50cm - 40x50cm

**Modalità d'uso corretto:** *Non è consentito apportare modifiche o comunque compromettere l'integrità delle strutture per nessuna ragione. Occorre controllare periodicamente il grado di usura delle parti in vista, al fine di riscontrare eventuali anomalie. In caso di accertata anomalia (presenza di lesioni, rigonfiamenti, avallamenti) occorre consultare al più presto un tecnico abilitato.*



### Diagnostica:

**Cause possibili delle anomalie:**

Origini delle deformazioni meccaniche significative:

- errori di calcolo;
- errori di concezione;
- difetti di fabbricazione.

Origine dei degradi superficiali. Provengono frequentemente da:

- insufficienza del copriferro;
- fessurazioni che lasciano penetrare l'acqua con aumento di volume apparente delle armature;
- urti sugli spigoli.

Origini di avarie puntuali che possono essere dovute a:

- cedimenti differenziali;

- sovraccarichi importanti non previsti;
- indebolimenti localizzati del calcestruzzo (nidi di ghiaia).

### Anomalie Ricontrabili:

#### Sc-025/An-001 - Alveolizzazione a caratura

Degradazione che si manifesta con la formazione di cavità di forme e dimensioni variabili. Gli alveoli sono spesso interconnessi e hanno distribuzione non uniforme. Nel caso particolare in cui il fenomeno si sviluppa essenzialmente in profondità con andamento a diverticoli si può usare il termine alveolizzazione a caratura.

#### Sc-025/An-002 - Bolle d'aria

Alterazione della superficie del calcestruzzo caratterizzata dalla presenza di fori di grandezza e distribuzione irregolare, generati dalla formazione di bolle d'aria al momento del getto.

#### Sc-025/An-003 - Cavillature superficiali

Sottile trama di fessure sulla superficie del calcestruzzo.

#### Sc-025/An-004 - Crosta

Deposito superficiale di spessore variabile, duro e fragile, generalmente di colore nero.

#### Sc-025/An-005 - Decolorazione

Alterazione cromatica della superficie.

#### Sc-025/An-006 - Deposito superficiale

Accumulo di pulviscolo atmosferico o di altri materiali estranei, di spessore variabile, poco coerente e poco aderente alla superficie del rivestimento.

#### Sc-025/An-007 - Disgregazione

Decoesione caratterizzata da distacco di granuli o cristalli sotto minime sollecitazioni meccaniche.

#### Sc-025/An-008 - Distacco

Disgregazione e distacco di parti notevoli del materiale che può manifestarsi anche mediante espulsione di elementi prefabbricati dalla loro sede.

#### Sc-025/An-009 - Efflorescenze

Formazione di sostanze, generalmente di colore biancastro e di aspetto cristallino o polverulento o filamentoso, sulla superficie del manufatto. Nel caso di efflorescenze saline, la cristallizzazione può talvolta avvenire all'interno del materiale provocando spesso il distacco delle parti più superficiali: il fenomeno prende allora il nome di criptoefflorescenza o subefflorescenza.

#### Sc-025/An-010 - Erosione superficiale

Asportazione di materiale dalla superficie dovuta a processi di natura diversa. Quando sono note le cause di degrado, possono essere utilizzati anche termini come erosione per abrasione o erosione per corrosione (cause meccaniche), erosione per corrosione (cause chimiche e biologiche), erosione per usura (cause antropiche).

#### Sc-025/An-011 - Esfoliazione

Degradazione che si manifesta con distacco, spesso seguito da caduta, di uno o più strati superficiali subparalleli fra loro, generalmente causata dagli effetti del gelo.

#### Sc-025/An-012 - Esposizione dei ferri di armatura

Distacchi di parte di calcestruzzo (copriferro) e relativa esposizione dei ferri di armatura a fenomeni di corrosione per l'azione degli agenti atmosferici.

#### Sc-025/An-013 - Fessurazioni

Presenza di rotture singole, ramificate, ortogonale o parallele all'armatura che possono interessare l'intero spessore del manufatto.

#### Sc-025/An-014 - Macchie e graffi

Imbrattamento della superficie con sostanze macchianti in grado di aderire e penetrare nel materiale.

#### Sc-025/An-015 - Mancanza

Caduta e perdita di parti del materiale del manufatto.

#### Sc-025/An-016 - Patina biologica

Strato sottile, morbido e omogeneo, aderente alla superficie e di evidente natura biologica, di colore variabile, per lo più verde. La patina biologica è costituita prevalentemente da microrganismi cui possono aderire polvere, terriccio.

#### Sc-025/An-017 - Penetrazione di umidità

Comparsa di macchie di umidità dovute all'assorbimento di acqua.

#### Sc-025/An-018 - Polverizzazione

Decoesione che si manifesta con la caduta spontanea dei materiali sotto forma di polvere o granuli.

#### Sc-025/An-019 - Presenza di vegetazione

Presenza di vegetazione caratterizzata dalla formazione di licheni, muschi e piante lungo le superficie.

#### Sc-025/An-020 - Rigonfiamento

Variazione della sagoma che interessa l'intero spessore del materiale e che si manifesta soprattutto in elementi lastriformi.

#### Sc-025/An-021 - Scheggiature

Distacco di piccole parti di materiale lungo i bordi e gli spigoli degli elementi in calcestruzzo.

#### Sc-025/Cn-001 - Controllo periodico

**Procedura:** Controllo a vista

**Frequenza:** 360 giorni

Ispezione visiva dello stato delle superfici degli elementi in calcestruzzo armato individuando la presenza di eventuali anomalie come fessurazioni, disgregazioni, distacchi, riduzione del copriferro e relativa esposizione a processi di corrosione dei ferri d'armatura. Verifica dello stato del calcestruzzo e controllo del degrado e/o eventuali processi di carbonatazione.

**Requisiti da verificare:** -Resistenza meccanica

**Anomalie:** -Cavillature superficiali, -Disgregazione, -Fessurazioni, -Esposizione dei ferri di armatura, -Rigonfiamento, -Scheggiature, -Efflorescenze, -Macchie e graffi, -Patina biologica

### Travi in legno - Su\_008/Co-019/Sc-026

Le travi in legno sono costituite da elementi sagomati del tipo lamellare poste a interasse di 1,97m.

**Modalità d'uso corretto:** *Non è consentito apportare modifiche o comunque compromettere l'integrità delle strutture per nessuna ragione. Occorre controllare periodicamente il grado di usura delle parti in vista, al fine di riscontrare eventuali anomalie. In caso di accertata anomalia (presenza di lesioni, deformazioni, avallamenti) occorre consultare al più presto un tecnico abilitato.*

#### Anomalie Riscontrabili:

##### Sc-026/An-001 - Alterazione cromatica

Alterazione che si può manifestare attraverso la variazione di uno o più parametri che definiscono il colore: tinta, chiarezza, saturazione. Può evidenziarsi in modo localizzato o in zone più ampie diversamente a secondo delle condizioni.

##### Sc-026/An-002 - Attacco biologico

Attacco biologico di funghi e batteri con marcescenza e disgregazione delle parti in legno.

##### Sc-026/An-003 - Attacco da insetti xilofagi

Attacco da insetti xilofagi con disgregazione delle parti in legno.

##### Sc-026/An-004 - Azzurratura

Colorazione del legno in seguito ad eccessi di umidità scavo o rigetto degli strati di pittura.

##### Sc-026/An-005 - Basso grado di riciclabilità

Utilizzo nelle fasi manutentive di materiali, elementi e componenti con un basso grado di riciclabilità.

##### Sc-026/An-006 - Deformazione

Variazione geometriche e morfologiche degli elementi per fenomeni di ritiro quali imbarcamento, svergolamento, ondulazione.

##### Sc-026/An-007 - Deformazioni e spostamenti

Deformazioni e spostamenti dovuti a cause esterne che alterano la normale configurazione dell'elemento.

##### Sc-026/An-008 - Deposito superficiale

Accumulo di pulviscolo atmosferico o di altri materiali estranei quali: microrganismi, residui organici, ecc. di spessore variabile, poco coerente e poco aderente al materiale sottostante.

##### Sc-026/An-009 - Distacco

Disgregazione e distacco di parti notevoli del materiale che può manifestarsi anche mediante espulsione di elementi prefabbricati dalla loro sede.

##### Sc-026/An-010 - Fessurazioni

Formazione di soluzioni di continuità nel materiale con distacco macroscopico delle parti.

##### Sc-026/An-011 - Lesione

Degradazione che si manifesta in seguito ad eventi traumatici con effetti di soluzione di continuità con o senza distacco tra le parti.

##### Sc-026/An-012 - Marcescenza

Degradazione che si manifesta con la formazione di masse scure polverulente dovuta ad umidità e alla scarsa ventilazione.

##### Sc-026/An-013 - Muffa

Si tratta di un fungo che tende a crescere sul legno in condizioni di messa in opera recente.

##### Sc-026/An-014 - Patina biologica

Strato sottile, morbido e omogeneo, aderente alla superficie e di evidente natura biologica, di colore variabile, per lo più verde. La patina biologica è costituita prevalentemente da microrganismi cui possono aderire polvere, terriccio.

##### Sc-026/An-015 - Penetrazione di umidità

Comparsa di macchie di umidità dovute all'assorbimento di acqua.

##### Sc-026/An-016 - Polverizzazione

Decoesione che si manifesta con la caduta spontanea dei materiali sotto forma di polvere o granuli.

##### Sc-026/An-017 - Utilizzo di materiali non durevoli

Utilizzo di materiali non durevoli nelle fasi manutentive degli elementi.

##### Sc-026/Cn-001 - Controllo di deformazioni e/o spostamenti

**Procedura:** Controllo a vista

**Frequenza:** 360 giorni

Controllare eventuali deformazioni e/o spostamenti dell'elemento strutturale dovuti a cause esterne che ne alterano la normale configurazione.

**Requisiti da verificare:** -Resistenza agli agenti aggressivi, -Resistenza meccanica

**Anomalie:** -Attacco biologico, -Attacco da insetti xilofagi, -Deformazioni e spostamenti, -Lesione, -Marcescenza, -Penetrazione di umidità

#### Componente

Solai - Su\_008/Co-020

*I solai rappresentano il limite di separazione tra gli elementi spaziali di un piano e quelli del piano successivo. Dal punto di vista strutturale i solai devono assolvere alle funzioni di: sostegno del peso proprio e dei carichi accidentali; di collegamento delle pareti perimetrali. Inoltre debbono assicurare una coibenza acustica soddisfacente; assicurare una buona coibenza termica; avere una adeguata resistenza. Una classificazione dei numerosi solai può essere fatta in base al loro funzionamento statico o in base ai materiali che li costituiscono.*

#### Elenco Schede

Su\_008/Co-020/Sc-027 Solaio travetti prefabbricati e volterrane

#### Solaio travetti prefabbricati e volterrane - Su\_008/Co-020/Sc-027

Si tratta di solai misti realizzati con travetti precompressi intervallati da pignatte e solatte gettata in opera.

**Modalità d'uso corretto:** In sede di progetto sono stati definiti i sovraccarichi accidentali massimi in funzione della destinazione dell'opera. Pertanto, in caso di modifiche della destinazione d'uso e della eventuale nuova ipotesi di sovraccarichi, occorrerà interpellare un tecnico qualificato. Non è consentito apportare modifiche alle strutture esistenti (fori, tagli o altro) se non autorizzate da tecnici abilitati.

Occorre effettuare controlli periodici delle parti in vista (pavimenti, intonaci) finalizzato alla ricerca di anomalie che possano anticipare l'insorgenza di fenomeni di dissesto e/o cedimenti strutturali (fessurazioni, lesioni, avallamenti, ecc.).



### Diagnostica:

#### Cause possibili delle anomalie:

Origini delle deformazioni meccaniche significative:

- errori di calcolo;
- errori di concezione;
- difetti di fabbricazione.

Origine dei degradi superficiali. Provengono frequentemente da:

- insufficienza del copriferro;
- fessurazioni che lasciano penetrare l'acqua con aumento di volume apparente delle armature;
- urti sugli spigoli.

Origini di avarie puntuali che possono essere dovute a:

- cedimenti differenziali;
- sovraccarichi importanti non previsti;
- indebolimenti localizzati del calcestruzzo (nidi di ghiaia).

### Anomalie Ricontrabili:

#### Sc-027/An-001 - Avvallamenti o pendenze anomale dei pavimenti

Le pavimentazioni presentano zone con avvallamenti e pendenze anomale che ne pregiudicano la planarità. Nei casi più gravi sono indicatori di dissesti statici e di probabile collasso strutturale.

#### Sc-027/An-002 - Basso grado di riciclabilità

Utilizzo nelle fasi manutentive di materiali, elementi e componenti con un basso grado di riciclabilità.

#### Sc-027/An-003 - Disgregazione

Decoesione caratterizzata da distacco di granuli o cristalli sotto minime sollecitazioni meccaniche.

#### Sc-027/An-004 - Distacco

Disgregazione e distacco di parti notevoli del materiale che può manifestarsi anche mediante espulsione di elementi prefabbricati dalla loro sede.

#### Sc-027/An-005 - Esposizione dei ferri di armatura

Distacchi di parte di calcestruzzo (copriferro) e relativa esposizione dei ferri di armatura a fenomeni di corrosione per l'azione degli agenti atmosferici.

#### Sc-027/An-006 - Fessurazioni

Presenza di rotture singole, ramificate, ortogonale o parallele all'armatura che possono interessare l'intero spessore del manufatto.

#### Sc-027/An-007 - Lesioni

Si manifestano con l'interruzione del tessuto murario. Le caratteristiche e l'andamento ne caratterizzano l'importanza e il tipo.

#### Sc-027/An-008 - Mancanza

Caduta e perdita di parti del materiale del manufatto.

#### Sc-027/An-009 - Penetrazione di umidità

Comparsa di macchie di umidità dovute all'assorbimento di acqua.

#### Sc-027/An-010 - Utilizzo di materiali non durevoli

Utilizzo di materiali non durevoli nelle fasi manutentive degli elementi.

#### Sc-027/Cn-002 - Controllo periodico

**Procedura:** Controllo a vista

**Frequenza:** 365 giorni

Ispezione visiva dello stato delle superfici dei solai, finalizzata alla ricerca di fessurazioni e lesioni

**Requisiti da verificare:** -Regolarità delle finiture, -Resistenza meccanica

**Anomalie:** -Avvallamenti o pendenze anomale dei pavimenti, -Disgregazione, -Esposizione dei ferri di armatura, -Fessurazioni, -Lesioni

### Sub Sistema

#### Copertura falde - Su\_009

Le chiusure orizzontali o inclinate portanti sono quegli elementi che determinano il volume esterno dell'edificio o la sua divisione interna. Possono avere varie forme ed essere costituiti da diversi materiali. Devono assolvere la funzione statica, garantire la protezione ed il comfort, consentire l'installazione degli impianti tecnologici dell'edificio.

## Elenco Componenti

Su\_009/Co-021 Strutture di copertura

### Componente Strutture di copertura - Su\_009/Co-021

*Insieme degli elementi tecnici orizzontali o suborizzontali del sistema edilizio aventi funzione di separare gli spazi interni del sistema edilizio stesso dallo spazio esterno sovrastante. Gli elementi e i strati funzionali si possono raggruppare in: elemento di collegamento; elemento di supporto; elemento di tenuta; elemento portante.*

*In particolare le strutture di copertura orizzontali o inclinate hanno la funzione di sostenere orizzontalmente i carichi agenti, trasmettendoli ad altre parti strutturali ad esse collegate.*

## Elenco Schede

Su\_009/Co-021/Sc-028 Struttura in legno

### Struttura in legno - Su\_009/Co-021/Sc-028

E costituita da travi in legno lamellare di sezione 30x100cm

#### Modalità d'uso corretto: Elementi portanti

*L'utente dovrà provvedere al controllo periodico delle parti in vista finalizzato alla ricerca di anomalie (corrosione, perdita delle caratteristiche di resistenza, instabilità degli ancoraggi, umidità ecc.). Attenzione va data a quelle anomalie che possano anticipare l'insorgenza di fenomeni di dissesto e/o cedimenti strutturali (fessurazioni, lesioni, ecc.).*

## Diagnostica:

#### Cause possibili delle anomalie:

Origini delle anomalie meccaniche:

- errori di concezioni (errori di calcolo, sovraccarichi non presi in considerazione, dimensionamento insufficiente);
- errori di messa in opera (difetti a livello delle connessioni, degli appoggi, dei tiranti, pezzi mancanti, etc.);
- sovraccarichi accidentali;
- movimenti agli appoggi;
- fessurazioni alle estremità o debolezza interna del legno.

Origine delle alterazioni del legno:

- l'umidità può causare la decolorazione se è occasionale ed episodica o la putredine se è permanente e importante;
- il distacco delle lamelle.

Cause dell'umidità:

- una copertura difettosa;
- una protezione insufficiente;
- la risalita d'acqua a livello degli appoggi;
- il colmo non o mal ventilato.

Origini delle alterazioni dovute all'attacco di insetti:

- il "capricorno" (insetto della famiglia dei coleotteri) attacca particolarmente i resinosi e causa fori ovali di 5-7 mm di diametro e gallerie;
- il "lyctus" (coleottero xylofago) attacca l'alburno del legno e provoca fori rotondi del diametro di 1-2 mm con gallerie piene di tarmature;
- il "tarlo" attacca tutti i tipi di legno e provoca fori circolari di 2-3 mm di diametro;
- le "termiti" mangiano interamente il legno in ambiente umido e al riparo della luce.

## Anomalie Ricontrabili:

#### Sc-028/An-001 - Attacco da insetti xilofagi

Comparsa di fori o cavità sulla superficie e negli spessori degli elementi.

#### Sc-028/An-002 - Azzurratura

Colorazione del legno a cauda di elevata umidità scavo o rigetto degli strati di pittura.

#### Sc-028/An-003 - Decolorazione

Variazione cromatica della superficie.

#### Sc-028/An-004 - Deformazione

Variazione geometriche e morfologiche dei profili e degli elementi strutturali in stato di parziale degrado o totalmente affidabili sul piano statico.

#### Sc-028/An-005 - Deposito superficiale

Accumulo di pulviscolo atmosferico o di altri materiali estranei, di spessore variabile, poco coerente e poco aderente alla superficie del rivestimento.

#### Sc-028/An-006 - Disgregazione

Decoesione caratterizzata da distacco di granuli o cristalli sotto minime sollecitazioni meccaniche.

#### Sc-028/An-007 - Distacco

Disgregazione e distacco di parti notevoli del materiale che può manifestarsi anche mediante espulsione di elementi prefabbricati dalla loro sede. In particolare per i solai in legno si può avere un distacco parziale o totale del cannicciato di finitura posto all'intradosso di solaio.

**Sc-028/An-008 - Fessurazioni**

Presenza di rotture singole, ramificate, ortogonale o parallele all'armatura che possono interessare l'intero spessore del manufatto.

**Sc-028/An-009 - Gonfiamento**

Cambiamento della sagoma che interessa l'intero spessore del materiale e che si manifesta soprattutto in elementi lastriformi.

**Sc-028/An-010 - Infracidamento**

Degradazione che si manifesta con la formazione di masse scure polverulente dovuta ad umidità e alla scarsa ventilazione.

**Sc-028/An-011 - Macchie e graffiti**

Imbrattamento della superficie con sostanze macchianti in grado di aderire e penetrare nel materiale.

**Sc-028/An-012 - Muffa**

Si tratta di un fungo che tende a crescere sul legno in condizioni di messa in opera recente.

**Sc-028/An-013 - Penetrazione di umidità**

Comparsa di macchie di umidità dovute all'assorbimento di acqua.

**Sc-028/An-014 - Perdita di materiale**

Mancanza di parti e di piccoli elementi in seguito ad eventi dannosi.

**Sc-028/An-015 - Polverizzazione**

Decoesione che si manifesta con la caduta spontanea dei materiali sotto forma di polvere o granuli.

**Sc-028/Cn-001 - Controllo dello stato**

**Procedura:** Controllo a vista

**Frequenza:** 180 giorni

Controllo delle parti a vista al fine di ricercare eventuali anomalie (disgregazioni, fessurazioni, deterioramento del legno, danneggiamenti pezzi metallici nelle connessioni etc.).

**Requisiti da verificare:** -Resistenza meccanica, -Resistenza agli attacchi biologici

**Anomalie:** -Deformazione, -Disgregazione, -Fessurazioni, -Infracidamento, -Attacco da insetti xilofagi

**Sub Sistema**

Rifiniture edili - Su-010

Le rifiniture edili rappresentaon l'insieme delle opere interne ed esterne necessarie al completamento e indispensabili per il risultato estetico dell'organismo architettonico.

**Elenco Componenti**

Su-010/Co-022	Pavimentazioni interne
Su-010/Co-023	Infissi interni
Su-010/Co-024	Rivestimenti interni

**Componente**

Pavimentazioni interne - Su-010/Co-022

*Le pavimentazioni interne sono rivestimenti stabili che realizzano quella superficie piana soggetta al calpestio, al passaggio di persone e cose e ai relativi carichi. I requisiti che deve avere un buon pavimento, sono: continuità e solidità, resistenza all'usura, leggerezza, impermeabilità, igienicità, facile manutenzione, aspetto estetico, coibenza termo-acustica. Gli spessori variano in funzione al traffico previsto in superficie. La scelta degli elementi, il materiale, la posa, il giunto, le fughe, gli spessori, l'isolamento, le malte, i collanti, gli impasti ed i fissaggi variano in funzione degli ambienti e del loro impiego.*

**Elenco Schede**

Su-010/Co-022/Sc-029	Pavimento ligneo (a parquet)
Su-010/Co-022/Sc-030	Pavimento ceramico

**Pavimento ligneo (a parquet) - Su-010/Co-022/Sc-029**

Le pavimentazioni in legno sono previste in corrispondenza del campo di gioco.

**Modalità d'uso corretto:** Controllare periodicamente l'integrità delle superfici del rivestimento attraverso valutazioni visive mirate a riscontrare anomalie evidenti. Comunque affinché tali controlli risultino efficaci affidarsi a personale tecnico con esperienza.

Per i pavimenti in legno si richiedono interventi di manutenzione diversi a secondo del tipo di finitura superficiale. Per le finiture a vernice consistono principalmente nella pulizia con aspirapolveri ed applicazione a panno morbido o lucidatrice di speciali polish autolucidanti con funzione detergente-protettiva. Per le macchie è preferibile usare un panno umido con detergenti appropriati. La verniciatura invece avviene previa levigatura del rivestimento, a base di vernici epossidiche, formofenoliche o poliuretaniche. Le frequenze manutentive variano a secondo delle sollecitazioni a cui i pavimenti sono sottoposti. Lo strato di vernice va rinnovato comunque almeno ogni 10 anni circa. Per le finiture a cera si effettua la lucidatura con panno morbido o lucidatrice.

L'applicazione di cere liquide per il mantenimento della protezione superficiale avviene periodicamente. In caso di rinnovo dello strato protettivo di cera, bisogna rimuovere i vecchi strati di cera ed applicare un nuovo strato di cera liquida (applicazione a caldo) o di cera solida (applicazione a freddo). Per le finiture ad olio la manutenzione avviene a secco con spazzola a disco (del tipo morbido). Si può comunque applicare una mano di cera autolucidante. In particolare per i rivestimenti prefiniti evitare di applicare cere ma prodotti lucidanti specifici.



### Diagnostica:

#### Cause possibili delle anomalie:

Origini di fessurazioni, rotture e spostamenti:

- movimenti del supporto;
- difetti di fissaggio;
- errori di progettazione o di posa;
- debolezza della struttura;
- vandalismi;
- negligenza.

Origini dei difetti di aspetto:

- umidità;
- circolazione d'aria;
- fenomeni elettrostatici.

Origine delle anomalie di funzionamento:

- cattivo utilizzo dei prodotti di pulizia;
- schizzi accidentali di prodotti diversi;
- negligenza.

Origini delle anomalie di tipo funzionale:

- errori di concezione (scelta sbagliata del rivestimento).

Origini delle anomalie di aspetto:

- difetti o errori di scelta del rivestimento, durezza insufficiente della superficie;
- difetti della superficie, generalmente dovuti a una posa scorretta;
- scheggiature generalmente dovute a posa scorretta, con rialzi a livello di alcune fughe che possono comportare urti,
- distacco dovuto sia ad un difetto di aderenza, sia a una deformazione del supporto, sia ad una assenza di giunti di dilatazione, di perimetro o di frazionamento.

Origini delle anomalie strutturali:

- le fessurazioni sono dovute sia ad un movimento del supporto (dilatazione, ritiro, flessione, sollevamento), sia ad un frazionamento delle strutture portanti. Un'altra causa può essere ricercata nella posa su un substrato resiliente nel caso di pavimentazione galleggiante;
- i sollevamenti sono in genere dovuti a un movimento del supporto, più difficilmente a una porosità e a un rigonfiamento del rivestimento.

### Anomalie Ricontrabili:

#### Sc-029/An-001 - Affezione da funghi

Infezione da funghi con conseguente formazione di muffe, variazione di colore e disgregazione degli strati lignei.

#### Sc-029/An-002 - Alterazione cromatica

Alterazione che si può manifestare attraverso la variazione di uno o più parametri che definiscono il colore: tinta, chiarezza, saturazione.

#### Sc-029/An-003 - Apertura di giunti



Comparsa di fessure in prossimità dei giunti dovute agli spostamenti degli elementi lignei.

**Sc-029/An-004 - Assenza di etichettatura ecologica**

Impiego di prodotti nelle fasi manutentive privi di etichettatura ecologica.

**Sc-029/An-005 - Attacco da insetti xilofagi**

Comparsa di fori o cavità sulla superficie e negli spessori degli elementi.

**Sc-029/An-006 - Azzurratura**

Colorazione del legno a causa di elevata umidità scavo o rigetto degli strati di pittura.

**Sc-029/An-007 - Basso grado di riciclabilità**

Utilizzo nelle fasi manutentive di materiali, elementi e componenti con un basso grado di riciclabilità.

**Sc-029/An-008 - Crosta**

Deposito superficiale di spessore variabile, duro e fragile, generalmente di colore nero.

**Sc-029/An-009 - Deposito superficiale**

Accumulo di pulviscolo atmosferico o di altri materiali estranei, di spessore variabile, poco coerente e poco aderente alla superficie del rivestimento.

**Sc-029/An-010 - Disgregazione**

Decoesione caratterizzata da distacco di granuli o cristalli sotto minime sollecitazioni meccaniche.

**Sc-029/An-011 - Distacco**

Disgregazione e distacco di parti notevoli del materiale che può manifestarsi anche mediante espulsione di elementi prefabbricati dalla loro sede.

**Sc-029/An-012 - Erosione superficiale**

Asportazione di materiale dalla superficie dovuta a processi di natura diversa. Quando sono note le cause di degrado, possono essere utilizzati anche termini come erosione per abrasione o erosione per corrosione (cause meccaniche), erosione per corrosione (cause chimiche e biologiche), erosione per usura (cause antropiche).

**Sc-029/An-013 - Fessurazioni**

Presenza di discontinuità nel materiale con distacchi macroscopici delle parti.

**Sc-029/An-014 - Inarcamento e sollevamento**

Sollevamento e deformazione del rivestimento con successivo distacco degli elementi.

**Sc-029/An-015 - Macchie e graffiti**

Imbrattamento della superficie con sostanze macchianti in grado di aderire e penetrare nel materiale.

**Sc-029/An-016 - Mancanza**

Caduta e perdita di parti del materiale del manufatto.

**Sc-029/An-017 - Muffa**

Si tratta di un fungo che tende a crescere sul legno in condizioni di messa in opera recente.

**Sc-029/An-018 - Penetrazione di umidità**

Comparsa di macchie di umidità dovute all'assorbimento di acqua.

**Sc-029/An-019 - Perdita di elementi**

Perdita di elementi e parti del rivestimento.

**Sc-029/An-020 - Polverizzazione**

Decoesione che si manifesta con la caduta spontanea dei materiali sotto forma di polvere o granuli.

**Sc-029/An-021 - Scheggiature**

Distacco di piccole parti di materiale lungo i bordi e gli spigoli degli elementi.

**Sc-029/An-022 - Sollevamento e distacco dal supporto**

Sollevamento e distacco dal supporto di uno o più elementi della pavimentazione.

**Sc-029/Cn-003 - Verifica delle condizioni estetiche superficiali**

**Procedura:** Controllo a vista

**Frequenza:** 360 giorni

Controllo a vista del grado di usura o brillantezza della finitura.

Rilevazione a vista di macchie, abrasioni, variazioni cromatiche e variazioni locali di stato.

**Requisiti da verificare:** -Regolarità delle finiture

**Anomalie:** -Macchie e graffiti, -Alterazione cromatica, -Azzurratura, -Crosta

## Pavimento ceramico - Su-010/Co-022/Sc-030

Rivestimenti che si impiegano diffusamente nell'edilizia residenziale, ospedaliera, scolastica, industriale, ecc.. Le varie tipologie si differenziano per aspetti quali: materie prime e composizione dell'impasto; caratteristiche tecniche prestazionali; tipo di finitura superficiale; ciclo tecnologico di produzione; tipo di formatura; colore. Tra i tipi più diffusi di rivestimenti ceramici presenti sul mercato troviamo: cotto; cottoforte; monocottura rossa; monocottura chiara; monocotture speciali; gres rosso; gres ceramico; klinker, tutti di formati, dimensioni, spessori vari e con giunti aperti o chiusi e con o meno fughe. La posa può essere eseguita mediante l'utilizzo di malte o di colle.

**Modalità d'uso corretto:** *Controllare periodicamente l'integrità delle superfici del rivestimento attraverso valutazioni visive mirate a riscontrare anomalie evidenti. Comunque affinché tali controlli risultino efficaci affidarsi a personale tecnico con esperienza.*

*Per i rivestimenti ceramici la scelta del prodotto va fatta in funzione dell'ambiente di destinazione. Inoltre altrettanto rilevante risulta la posa in opera che è preferibile affidare ad imprese specializzate del settore. La manutenzione quindi varia a secondo del prodotto. In genere la pulibilità delle piastrelle è maggiore se maggiore è la compattezza e l'impermeabilità. Allo stesso modo le piastrelle smaltate a differenza di quelle non smaltate saranno più pulibili. Con il tempo l'usura tende alla formazione di microporosità superficiali compromettendo le caratteristiche di pulibilità. Per ambienti pubblici ed industriale è consigliabile l'impiego di rivestimenti ceramici non smaltati, a basso assorbimento d'acqua, antisdrucciolo e con superfici con rilievi.*

*Importante è che dalla posa trascorrano almeno 30 giorni prima di sottoporre la pavimentazione a sollecitazioni. I controlli in genere si limitano ad ispezioni visive sullo stato superficiale dei rivestimenti, in particolare del grado di usura e di eventuali rotture o distacchi dalle superfici di posa.*



### Diagnostica:

#### Cause possibili delle anomalie:

Origini delle anomalie di tipo funzionale:

-errori di concezione (scelta sbagliata della piastrellatura).

Origini delle anomalie di aspetto:

-difetti o errori di scelta della piastrellatura, durezza insufficiente della superficie, cottura scorretta;

-difetti della superficie, generalmente dovuti a una posa scorretta;

-scheggiature generalmente dovute a posa scorretta, con rialzi a livello di alcune fughe che possono comportare urti,

-distacco dovuto sia ad un difetto di aderenza, sia a una deformazione del supporto, sia ad una assenza di giunti di dilatazione, di perimetro o di frazionamento.

Orgini delle anomalie strutturali:

-le fessurazioni sono dovute sia ad un movimento del supporto (dilatazione, ritiro, flessione, sollevamento), sia ad un frazionamento delle strutture portanti. Un'altra causa può essere ricercata nella posa su un substrato resiliente nel caso di pavimentazione galleggiante;

-i sollevamenti sono in genere dovuti a un movimento del supporto, più difficilmente a una porosità e a un rigonfiamento della ceramica.

Da notare che le piastrelle posate senza strato di tenuta nel caso di superfici sottoposte a frequenti lavaggi possono causare problemi alla soletta sottostante. La disconnessione delle piastrelle può essere causa di infiltrazioni e distacchi.

### Anomalie Ricontrabili:

#### Sc-030/An-001 - Alterazione cromatica

Alterazione che si può manifestare attraverso la variazione di uno o più parametri che definiscono il colore: tinta, chiarezza, saturazione.

#### Sc-030/An-002 - Basso grado di riciclabilità

Utilizzo nelle fasi manutentive di materiali, elementi e componenti con un basso grado di riciclabilità.

#### Sc-030/An-003 - Degrado sigillante

Distacco e perdita di elasticità dei materiali utilizzati per le sigillature impermeabilizzanti e dei giunti.

#### Sc-030/An-004 - Deposito superficiale

Accumulo di pulviscolo atmosferico o di altri materiali estranei, di spessore variabile, poco coerente e poco aderente alla superficie del rivestimento.

#### Sc-030/An-005 - Disgregazione

Decoesione caratterizzata da distacco di granuli o cristalli sotto minime sollecitazioni meccaniche.

#### Sc-030/An-006 - Distacco

Disgregazione e distacco di parti notevoli del materiale che può manifestarsi anche mediante espulsione di elementi prefabbricati dalla loro sede.

#### Sc-030/An-007 - Erosione superficiale

Asportazione di materiale dalla superficie dovuta a processi di natura diversa. Quando sono note le cause di degrado, possono essere utilizzati anche termini come erosione per abrasione o erosione per corrosione (cause meccaniche), erosione per corrosione (cause chimiche e biologiche), erosione per usura (cause antropiche).

#### Sc-030/An-008 - Fessurazioni

Presenza di discontinuità nel materiale con distacchi macroscopici delle parti.

#### Sc-030/An-009 - Macchie e graffi

Imbrattamento della superficie con sostanze macchianti in grado di aderire e penetrare nel materiale.

#### Sc-030/An-010 - Mancanza

Caduta e perdita di parti del materiale del manufatto.

#### Sc-030/An-011 - Perdita di elementi

Perdita di elementi e parti del rivestimento.

#### Sc-030/An-012 - Scheggiature

Distacco di piccole parti di materiale lungo i bordi e gli spigoli degli elementi.

#### Sc-030/An-013 - Sollevamento e distacco dal supporto

Sollevamento e distacco dal supporto di uno o più elementi della pavimentazione.

#### Sc-030/Cn-002 - Controllo generale dello stato

**Procedura:** Controllo a vista

**Frequenza:** 360 giorni

Verifica del grado di usura o di brillantezza delle superfici.

Rilevazione della presenza di macchie e sporco irreversibile.

Rilevazione di efflorescenze, di abrasioni e graffi.

Verifica dello stato di conservazione della superficie,

Rilievo delle variazioni cromatiche, delle fessurazioni, delle spaccature e frantumazioni, della planarità generale

**Requisiti da verificare:** -Regolarità delle finiture, -Resistenza meccanica pavimentazioni, -Resistenza agli agenti aggressivi

**Anomalie:** -Alterazione cromatica, -Deposito superficiale, -Macchie e graffi, -Fessurazioni, -Sollevamento e distacco dal supporto, -Scheggiature

## Componente Infissi interni - Su-010/Co-023

*Gli infissi sono quei manufatti che servono come chiusure dei vani lasciati nelle murature; nel contempo, essendo apribili e in molti casi trasparenti, consentono il passaggio dell'aria, della luce, delle persone e delle cose. In particolare gli infissi interni sono elementi di separazione o di unione di spazi interni. Agli infissi interni appartengono le porte che comportano, rispetto ai serramenti esterni, problemi di entità minore.*

## Elenco Schede

Su-010/Co-023/Sc-031	Porte
Su-010/Co-023/Sc-032	Porte antipanico

## Porte - Su-010/Co-023/Sc-031

Le porte hanno funzione di razionalizzare l'utilizzazione dei vari spazi in modo da regolare il passaggio di persone, cose, luce naturale ed aria fra ambienti adiacenti, oltre che funzioni di ordine estetico e architettonico. La presenza delle porte a secondo della posizione e delle dimensioni determina lo svolgimento delle varie attività previste negli spazi di destinazione. In commercio esiste un'ampia gamma di tipologie diverse sia per materiale (legno, metallo, plastica, vetro, ecc.) che per tipo di apertura (a rotazione, a ventola, scorrevole, a tamburo, ripiegabile, a fisarmonica, basculante, a scomparsa). Le porte interne sono costituite da: Anta o battente (l'elemento apribile); Telaio fisso (l'elemento fissato al contro telaio che contorna la porta e la sostiene per mezzo di cerniere); Battuta (la superficie di contatto tra telaio fisso e anta mobile); Cerniera (l'elemento che sostiene l'anta e ne permette la rotazione rispetto al telaio fisso); Controtelaio (formato da due montanti ed una traversa è l'elemento fissato alla parete che consente l'alloggio al telaio); Montante (l'elemento verticale del telaio o del controtelaio); Traversa (l'elemento orizzontale del telaio o del controtelaio).

**Modalità d'uso corretto:** *E' necessario provvedere alla manutenzione periodica in particolare al rinnovo degli strati protettivi (qualora il tipo di rivestimento lo preveda) con prodotti idonei al tipo di materiale ed alla pulizia e rimozione di residui che possono compromettere l'uso e quindi le manovre di apertura e chiusura. Controllare inoltre l'efficienza delle maniglie, delle serrature, delle cerniere e delle guarnizioni; provvedere alla loro lubrificazione periodicamente. Provvedere alla pulizia delle parti in vista e dei vetri con prodotti idonei. Per le operazioni più specifiche rivolgersi a personale tecnico specializzato*

## Diagnostica:

### Cause possibili delle anomalie:

Origini delle anomalie meccaniche:

- movimenti della muratura;
- deformazione del telaio;
- fissaggio imperfetto del telaio.

Il blocco degli aprenti ha per origine sia una deformazione del telaio, sia una penetrazione d'acqua che comporta un rigonfiamento del legno. La deformazione degli aprenti può essere causata da una ferramenta insufficiente, da movimenti del legno non perfettamente stagionato.

Origini delle infiltrazioni d'acqua:

- apertura delle connessioni d'angolo;
- difetti del telaio e dell'aprente;
- difetti di connessione tra struttura e telaio;
- guasti del mastice sigillante o nel fermavetro;
- distacco della pittura e della vernice dovuto a una stagionatura insufficiente del legno o a una incompatibilità tra legno e pitturazione;
- putrefazione del legno (in genere del pezzo d'appoggio) a causa di una cattiva evacuazione dell'acqua interna o esterna.

## Anomalie Ricontrabili:

### Sc-031/An-001 - Alterazione cromatica

Alterazione che si può manifestare attraverso la variazione di uno o più parametri che definiscono il colore: tinta, chiarezza, saturazione. Può evidenziarsi in modo localizzato o in zone più ampie diversamente a secondo delle condizioni.

### Sc-031/An-002 - Basso grado di riciclabilità

Utilizzo nelle fasi manutentive di materiali, elementi e componenti con un basso grado di riciclabilità.

### Sc-031/An-003 - Bolla

Rigonfiamento della pellicola causato spesso da eccessiva temperatura.

### Sc-031/An-004 - Corrosione

Decadimento dei materiali metallici a causa della combinazione con sostanze presenti nell'ambiente (ossigeno, acqua, anidride carbonica, ecc.).

### Sc-031/An-005 - Deformazione

Variazione geometriche e morfologiche dei profili e degli elementi di tamponamento per fenomeni di ritiro quali imbarcamento, svergolamento, ondulazione.

### Sc-031/An-006 - Deposito superficiale

Accumulo di pulviscolo atmosferico o di altri materiali estranei quali: microrganismi, residui organici, ecc. di spessore variabile, poco coerente e poco aderente al materiale sottostante.

### Sc-031/An-007 - Difficoltà nelle operazioni di disassemblaggio

Difficoltà nelle operazioni di disassemblaggio dei vari componenti ed elementi interessati.

### Sc-031/An-008 - Distacco

Distacco di due o più strati di un pannello per insufficiente adesione delle parti.

**Sc-031/An-009 - Fessurazione**

Formazione di soluzioni di continuità nel materiale con distacco macroscopico delle parti.

**Sc-031/An-010 - Frantumazione**

Riduzione della lastra di vetro in frammenti per cause traumatiche.

**Sc-031/An-011 - Fratturazione**

Formazione di soluzioni di continuità nel materiale con o senza spostamento delle parti.

**Sc-031/An-012 - Incrostazione**

Deposito a strati molto aderente al substrato composto generalmente da sostanze inorganiche o di natura biologica.

**Sc-031/An-013 - Infracidamento**

Degradazione che si manifesta con la formazione di masse scure polverulente dovuta ad umidità e alla scarsa ventilazione.

**Sc-031/An-014 - Lesione**

Degradazione che si manifesta in seguito ad eventi traumatici con effetti di soluzione di continuità con o senza distacco tra le parti.

**Sc-031/An-015 - Macchie**

Pigmentazione accidentale e localizzata della superficie.

**Sc-031/An-016 - Non ortogonalità**

La ortogonalità dei telai mobili rispetto a quelli fissi dovuta generalmente per la mancanza di registrazione periodica dei fissaggi.

**Sc-031/An-017 - Patina**

Variazione del colore originario del materiale per alterazione della superficie dei materiali per fenomeni non legati a degradazione.

**Sc-031/An-018 - Perdita di lucentezza**

Opacizzazione del legno.

**Sc-031/An-019 - Perdita di materiale**

Mancanza di parti e di piccoli elementi in seguito ad eventi traumatici.

**Sc-031/An-020 - Perdita di trasparenza**

Perdita di trasparenza ed aumento della fragilità del vetro a causa dell'azione di agenti esterni.

**Sc-031/An-021 - Scagliatura, screpolatura**

Distacco totale o parziale di parti della pellicola dette scaglie che avviene in prossimità di scollaggi o soluzioni di continuità.

**Sc-031/An-022 - Scollaggi della pellicola**

Mancanza di aderenza della pellicola al substrato per cause diverse e successiva scagliatura.

**Sc-031/In-001 - Lubrificazione ferramenta**

**Frequenza:** 180 giorni

Controllo ed eventuale lubrificazione ed ingrassaggio delle serrature e cerniere con prodotti siliconici.

Controllo e lubrificazione della maniglia, delle viti e degli accessori di manovra apertura-chiusura.

## Porte antipanico - Su-010/Co-023/Sc-032

Le porte antipanico hanno la funzione di agevolare la fuga verso le porte esterne e/o comunque verso spazi sicuri in casi di eventi particolari (incendi, terremoti, emergenze, ecc.). Le dimensioni ed i materiali sono normati secondo le prescrizioni in materia di sicurezza. Esse sono dotate di elemento di manovra che regola lo sblocco delle ante definito "maniglione antipanico".

**Modalità d'uso corretto:** *E' necessario provvedere alla manutenzione periodica in particolare al rinnovo degli strati protettivi (qualora il tipo di rivestimento lo preveda) con prodotti idonei al tipo di materiale ed alla pulizia e rimozione di residui che possono compromettere l'uso e quindi le manovre di apertura e chiusura. Controllare inoltre l'efficienza delle maniglie, delle serrature, delle cerniere e delle guarnizioni; provvedere alla loro lubrificazione periodicamente.*

*Provvedere alla pulizia delle parti in vista e dei vetri con prodotti idonei.*

*Per le operazioni più specifiche rivolgersi a personale tecnico specializzato*

*Porte tagliafuoco:*

*Per le porte tagliafuoco occorre verificare l'individuazione rispetto ai progetti ed ai piani di evacuazione e di sicurezza. Controllare le certificazioni di omologazione, la scheda tecnica del fornitore o altra documentazione da conservare in apposito archivio.*

## Diagnostica:

**Cause possibili delle anomalie:**

Origini delle anomalie meccaniche:

- movimenti della muratura;
- deformazione del telaio;
- fissaggio imperfetto del telaio.

Il blocco degli aprendenti ha per origine sia una deformazione del telaio, sia una penetrazione d'acqua che comporta un rigonfiamento del legno.

La deformazione degli aprendenti può essere causata da una ferramenta insufficiente, da movimenti del legno non perfettamente stagionato.

Origini delle infiltrazioni d'acqua:

- apertura delle connessioni d'angolo;
- difetti del telaio e dell'aprente;
- difetti di connessione tra struttura e telaio;
- guasti del mastic sigillante o nel fermavetro;
- distacco della pittura e della vernice dovuto a una stagionatura insufficiente del legno o a una incompatibilità tra legno e pittura;
- putrefazione del legno (in genere del pezzo d'appoggio) a causa di una cattiva evacuazione dell'acqua interna o esterna.

## Anomalie Ricontrabili:

**Sc-032/An-001 - Alterazione cromatica**

Alterazione che si può manifestare attraverso la variazione di uno o più parametri che definiscono il colore: tinta, chiarezza, saturazione. Può

evidenziarsi in modo localizzato o in zone più ampie diversamente a secondo delle condizioni.

**Sc-032/An-002 - Basso grado di riciclabilità**

Utilizzo nelle fasi manutentive di materiali, elementi e componenti con un basso grado di riciclabilità.

**Sc-032/An-003 - Bolla**

Rigonfiamento della pellicola causato spesso da eccessiva temperatura.

**Sc-032/An-004 - Corrosione**

Decadimento dei materiali metallici a causa della combinazione con sostanze presenti nell'ambiente (ossigeno, acqua, anidride carbonica, ecc.).

**Sc-032/An-005 - Deformazione**

Variazione geometriche e morfologiche dei profili e degli elementi di tamponamento per fenomeni di ritiro quali imbarcamento, svergolamento, ondulazione.

**Sc-032/An-006 - Deposito superficiale**

Accumulo di pulviscolo atmosferico o di altri materiali estranei quali: microrganismi, residui organici, ecc. di spessore variabile, poco coerente e poco aderente al materiale sottostante.

**Sc-032/An-007 - Difficoltà nelle operazioni di disassemblaggio**

Difficoltà nelle operazioni di disassemblaggio dei vari componenti ed elementi interessati.

**Sc-032/An-008 - Distacco**

Distacco di due o più strati di un pannello per insufficiente adesione delle parti.

**Sc-032/An-009 - Fessurazione**

Formazione di soluzioni di continuità nel materiale con distacco macroscopico delle parti.

**Sc-032/An-010 - Frantumazione**

Riduzione della lastra di vetro in frammenti per cause traumatiche.

**Sc-032/An-011 - Fratturazione**

Formazione di soluzioni di continuità nel materiale con o senza spostamento delle parti.

**Sc-032/An-012 - Incrostazione**

Deposito a strati molto aderente al substrato composto generalmente da sostanze inorganiche o di natura biologica.

**Sc-032/An-013 - Infracidamento**

Degradazione che si manifesta con la formazione di masse scure polverulente dovuta ad umidità e alla scarsa ventilazione.

**Sc-032/An-014 - Lesione**

Degradazione che si manifesta in seguito ad eventi traumatici con effetti di soluzione di continuità con o senza distacco tra le parti.

**Sc-032/An-015 - Macchie**

Pigmentazione accidentale e localizzata della superficie.

**Sc-032/An-016 - Non ortogonalità**

La ortogonalità dei telai mobili rispetto a quelli fissi dovuta generalmente per la mancanza di registrazione periodica dei fissaggi.

**Sc-032/An-017 - Patina**

Variazione del colore originario del materiale per alterazione della superficie dei materiali per fenomeni non legati a degradazione.

**Sc-032/An-018 - Perdita di lucentezza**

Opacizzazione del legno.

**Sc-032/An-019 - Perdita di materiale**

Mancanza di parti e di piccoli elementi in seguito ad eventi traumatici.

**Sc-032/An-020 - Perdita di trasparenza**

Perdita di trasparenza ed aumento della fragilità del vetro a causa dell'azione di agenti esterni.

**Sc-032/An-021 - Scagliatura, screpolatura**

Distacco totale o parziale di parti della pellicola dette scaglie che avviene in prossimità di scollaggi o soluzioni di continuità.

**Sc-032/An-022 - Scollaggi della pellicola**

Mancanza di aderenza della pellicola al substrato per cause diverse e successiva scagliatura.

**Sc-032/In-001 - Controllo ferramenta**

**Frequenza:** 180 giorni

Controllo ed eventuale lubrificazione ed ingrassaggio delle serrature e cerniere con prodotti siliconici.

Controllo e lubrificazione della maniglia, delle viti e degli accessori di manovra apertura-chiusura.

**Componente** Rivestimenti interni - Su-010/Co-024

*I rivestimenti sono costituiti da materiali, preformati ad elementi, usati per proteggere e decorare le pareti verticali di un edificio. Un rivestimento deve essere eseguito con un materiale che sia:*

- resistente alle sollecitazioni meccaniche per resistere agli urti ed essere in grado di assorbire le tensioni dovute al ritiro della malta e alle dilatazioni e contrazioni del supporto;
- impermeabile per impedire la penetrazione dell'acqua;
- durevole;
- di facile manutenzione;
- di buon aspetto.

**Elenco Schede**

Su-010/Co-024/Sc-033      Rivestimento di parete in piastrelle

**Rivestimento di parete in piastrelle - Su-010/Co-024/Sc-033**

Riestimenti di pareti realizzati con elementi in lastre o piastrelle ceramiche prodotte con argille, silice, fondenti, coloranti e altre materie prime minerali. Tra i materiali ceramici utilizzati come rivestimenti ci sono le maioliche, le terraglie, i grès naturale o rosso, i klinker. Le lastre o piastrelle ceramiche hanno caratteristiche di assorbimento, resistenza e spessore diverso.

**Modalità d'uso corretto:** *Controllare periodicamente l'integrità delle superfici del rivestimento attraverso valutazioni visive mirate a riscontrare anomalie evidenti (presenza di rigonfiamenti e sfaldature, macchie da umidità, rotture, ecc.). Comunque affinché tali controlli risultino efficaci affidarsi a personale tecnico con esperienza.*

### Diagnostica:

#### Cause possibili delle anomalie:

Origini delle anomalie di tipo funzionale:

-errori di concezione (scelta sbagliata della piastrellatura).

Origini delle anomalie di aspetto:

-difetti o errori di scelta della piastrellatura, durezza insufficiente della superficie, cottura scorretta;

-difetti della superficie, generalmente dovuti a una posa scorretta;

-scheggiature generalmente dovute a posa scorretta, con rialzi a livello di alcune fughe che possono comportare urti,

-distacco dovuto sia ad un difetto di aderenza, sia a una deformazione del supporto, sia ad una assenza di giunti di dilatazione, di perimetro o di frazionamento.

Orgini delle anomalie strutturali:

-le fessurazioni sono dovute sia ad un movimento del supporto (dilatazione, ritiro, flessione, sollevamento), sia ad un frazionamento delle strutture portanti. Un'altra causa può essere ricercata nella posa su un substrato resiliente nel caso di pavimentazione galleggiante;

-i sollevamenti sono in genere dovuti a un movimento del supporto, più difficilmente a una porosità e a un rigonfiamento della ceramica.

Da notare che le piastrelle posate senza strato di tenuta nel caso di superfici sottoposte a frequenti lavaggi possono causare problemi alla soletta sottostante. La disconnessione delle piastrelle può essere causa di infiltrazioni e distacchi.

### Anomalie Riscontrabili:

#### Sc-033/An-001 - Assenza di etichettatura ecologica

Impiego di prodotti nelle fasi manutentive privi di etichettatura ecologica.

#### Sc-033/An-002 - Basso grado di riciclabilità

Utilizzo nelle fasi manutentive di materiali, elementi e componenti con un basso grado di riciclabilità.

#### Sc-033/An-003 - Bolle d'aria

Alterazione della superficie del rivestimento, caratterizzata dalla presenza di fori di grandezza e distribuzione irregolare, generati dalla formazione di bolle d'aria al momento della posa.

#### Sc-033/An-004 - Decolorazione

Alterazione cromatica della superficie.

#### Sc-033/An-005 - Deposito superficiale

Accumulo di pulviscolo atmosferico o di altri materiali estranei, di spessore variabile, poco coerente e poco aderente alla superficie del rivestimento.

#### Sc-033/An-006 - Disgregazione

Decoesione caratterizzata da distacco di granuli o cristalli sotto minime sollecitazioni meccaniche.

#### Sc-033/An-007 - Distacco

Disgregazione e distacco di parti notevoli del materiale che può manifestarsi anche mediante espulsione di elementi prefabbricati dalla loro sede.

#### Sc-033/An-008 - Efflorescenze

Formazione di sostanze, generalmente di colore biancastro e di aspetto cristallino o polverulento o filamentoso, sulla superficie del manufatto. Nel caso di efflorescenze saline, la cristallizzazione può talvolta avvenire all'interno del materiale provocando spesso il distacco delle parti più superficiali: il fenomeno prende allora il nome di criptoefflorescenza o subefflorescenza.

#### Sc-033/An-009 - Erosione superficiale

Asportazione di materiale dalla superficie dovuta a processi di natura diversa. Quando sono note le cause di degrado, possono essere utilizzati anche termini come erosione per abrasione o erosione per corrosione (cause meccaniche), erosione per corrosione (cause chimiche e biologiche), erosione per usura (cause antropiche).

#### Sc-033/An-010 - Esfoliazione

Degradazione che si manifesta con distacco, spesso seguito da caduta, di uno o più strati superficiali subparalleli fra loro, generalmente causata dagli effetti del gelo.

#### Sc-033/An-011 - Fessurazioni

Presenza di rotture singole, ramificate, ortogonale o parallele all'armatura che possono interessare l'intero spessore del manufatto.

#### Sc-033/An-012 - Macchie e graffiti

Imbrattamento della superficie con sostanze macchianti in grado di aderire e penetrare nel materiale.

#### Sc-033/An-013 - Mancanza

Caduta e perdita di parti del materiale del manufatto.

#### Sc-033/An-014 - Penetrazione di umidità

Comparsa di macchie di umidità dovute all'assorbimento di acqua.

#### Sc-033/An-015 - Polverizzazione

Decoesione che si manifesta con la caduta spontanea dei materiali sotto forma di polvere o granuli.

#### Sc-033/An-016 - Rigonfiamento

Variazione della sagoma che interessa l'intero spessore del materiale e che si manifesta soprattutto in elementi lastriformi.

## Sub Sistema

Impianto idrico e sanitari - Su-011

L'impianto idrico comprende sia l'impianto di adduzione acqua fredda e calda sia l'impianto di smaltimento liquidi.

## Elenco Componenti

Su-011/Co-025 Impianto di adduzione acqua fredda e calda

## Componente Impianto di adduzione acqua fredda e calda - Su-011/Co-025

*L'impianto di adduzione dell'acqua fredda e calda consente l'utilizzazione di acqua nell'ambito degli spazi interni del sistema edilizio o degli spazi esterni connessi. L'impianto è generalmente costituito dai seguenti elementi tecnici:*

- allacciamenti, che hanno la funzione di collegare la rete principale (acquedotto) alle reti idriche d'utenza;
- macchine idrauliche, che hanno la funzione di controllare sia le caratteristiche fisico-chimiche, microbiologiche, ecc. dell'acqua da erogare sia le condizioni di pressione per la distribuzione in rete;
- accumuli, che assicurano una riserva idrica adeguata alle necessità degli utenti consentendo il corretto funzionamento delle macchine idrauliche e/o dei riscaldatori;
- riscaldatori, che hanno la funzione di elevare la temperatura dell'acqua fredda per consentire di soddisfare le necessità degli utenti;
- reti di distribuzione acqua fredda e/o calda, aventi la funzione di trasportare l'acqua fino ai terminali di erogazione;
- reti di ricircolo dell'acqua calda, che hanno la funzione di mantenere in costante circolazione l'acqua calda in modo da assicurarne l'erogazione alla temperatura desiderata;
- apparecchi sanitari che consentono agli utenti di utilizzare acqua calda e/o fredda per soddisfare le proprie esigenze.

## Elenco Schede

Su-011/Co-025/Sc-034      Rete di distribuzione  
 Su-011/Co-025/Sc-035      Apparecchi sanitari

## Rete di distribuzione - Su-011/Co-025/Sc-034

La rete di distribuzione è realizzata da tubazioni che provvedono all'adduzione e alla successiva erogazione dell'acqua destinata ad alimentare l'impianto.

**Modalità d'uso corretto:** I materiali utilizzati per la realizzazione delle tubazioni di alimentazione e distribuzione devono possedere caratteristiche tecniche rispondenti alle normative vigenti nonché alle prescrizioni delle norme UNI. Trattandosi di tubazioni protette occorrerà controllare eventuali fenomeni di presenza di umidità per risalire ad eventuali perdite e successivi interventi di riparazione. L'acqua utilizzata per l'alimentazione delle tubazioni deve essere priva di materie in sospensione e di vegetazione e soprattutto non deve contenere sostanze corrosive.



## Diagnostica:

### Cause possibili delle anomalie:

Generalmente i guasti o le anomalie possono essere il risultato di errori di concezione o di installazione.

Origine dei guasti agli organi di produzione:

1. Per le apparecchiature di climatizzazione (quadri, batterie, climatizzazione monoblocco o sistemi "split", centrale di trattamento dell'aria, scambiatori, etc.) l'origine dei guasti concerne soprattutto la gestione:

- mancanza di gas refrigerante;
- surriscaldamento degli scambiatori;
- mancanza di lubrificazione;
- disfunzioni della regolazione;
- perdite di carico;
- difetti delle connessioni;
- incrostazioni;
- mancanza di acqua;
- difetti di isolamento termico.

2. Per gli impianti di riscaldamento (caldaia a gasolio, a gas o elettriche, bruciatore, etc.):

- pressione insufficiente;
- ventilazione difettosa;
- difetti di regolazione.

Origine delle anomalie degli organi di distribuzione (tubature, filtri, guaine)

Le fughe possono essere originate da:

-una corrosione;  
 -difetti ai raccordi o alle connessioni;  
 -una impossibilità di dilatazione.  
 Le perdite di carico idraulico o aerauliche possono essere originate da:  
 -un errore di concezione;  
 -un errore di realizzazione;  
 -incrostazioni;  
 -intasamento;  
 -incrostazioni dei filtri o delle guaine;  
 -la distribuzione parziale delle guaine;  
 -difetti agli organi terminali.

Origini delle anomalie agli organi terminali:  
 -fughe al livello dei raccordi;  
 -cattiva regolazione;  
 -uso scorretto.

Origine delle anomalie degli organi di comando:  
 -difetti di taratura;  
 -rottura del circuito.

### Anomalie Ricontrabili:

#### Sc-034/An-001 - Difetti di coibentazione

Difetti di tenuta della coibentazione.

#### Sc-034/An-002 - Difetti di regolazione e controllo

Difetti di taratura dei dispositivi di sicurezza e controllo quali manometri, termometri, pressostati di comando.

#### Sc-034/An-003 - Difetti di tenuta

Perdite o fughe dei fluidi circolanti nelle tubazioni.

#### Sc-034/An-004 - Incrostazioni

Accumuli di materiale di deposito all'interno delle tubazioni ed in prossimità dei filtri che causano perdite o rotture delle tubazioni.

#### Sc-034/Cn-001 - Controllo generale

**Procedura:** Controllo  
**Frequenza:** 360 giorni

Controllo dell'integrità della rete con particolare attenzione allo stato degli eventuali dilatatori e giunti elastici (provvedendo, se deteriorati, alla loro sostituzione), alla tenuta delle congiunzioni a flangia, alla stabilità dei sostegni e degli eventuali giunti fissi, all'assenza di inflessioni nelle tubazioni a causa di dilatazioni termiche ostacolate o non compensate per effetto della eccessiva distanza dei sostegni.

**Requisiti da verificare:** -Resistenza meccanica

**Anomalie:** -Difetti di tenuta, -Difetti di regolazione e controllo

### Controlli eseguibili dall'utente

#### Sc-034/Cn-002 - Controllo manovrabilità valvole

**Procedura:** Riparazione  
**Frequenza:** 360 giorni

Manovra di tutti gli organi di intercettazione e regolazione per evitare che finiscano per bloccarsi. Apertura e chiusura devono essere eseguiti senza forzare nelle posizioni estreme, manovrando cioè l'otturatore in senso opposto di una piccola frazione di giro.

**Requisiti da verificare:** -Resistenza a manovre e sforzi d'uso

**Anomalie:** -Difetti di regolazione e controllo

### Controlli eseguibili dall'utente

#### Sc-034/Cn-003 - Controllo tenuta

**Procedura:** Controllo  
**Frequenza:** 360 giorni

verifica dell'integrità delle tubazioni con particolare attenzione in corrispondenza dei raccordi tra tronchi di tubo e organi interposti, tra tubi ed apparecchi utilizzatori.

**Anomalie:** -Difetti di tenuta

### Controlli eseguibili dall'utente

#### Sc-034/Cn-004 - Controllo tenuta valvole

**Procedura:** Riparazione  
**Frequenza:** 360 giorni

Regolazione del serraggio dei premistoppa sugli steli ed eventuale sostituzione degli organi di tenuta.

**Requisiti da verificare:** -Efficienza, -Resistenza a manovre e sforzi d'uso

**Anomalie:** -Difetti di regolazione e controllo, -Difetti di tenuta

**Ditte Specializzate:** Termoidraulico

### Interventi eseguibili dall'utente

#### Sc-034/In-001 - Pulizia filtri

**Frequenza:** 360 giorni



Controllo e pulizia o eventuale sostituzione dei filtri dell'impianto idrico.

## Apparecchi sanitari - Su-011/Co-025/Sc-035

Gli apparecchi sanitari sono parte terminale dell'impianto idrico che permettono agli utenti l'espletamento delle operazioni connesse agli usi igienici e sanitari utilizzando acqua calda e/o fredda.

**Modalità d'uso corretto:** *Gli apparecchi sanitari e le relative rubinetterie vanno utilizzati correttamente, evitando di sottoporre gli stessi a sollecitazioni o colpi in grado di comprometterne il funzionamento. Occorrerà verificarne periodicamente lo stato al fine di prevenire una interruzione del servizio.*



### Diagnostica:

#### Cause possibili delle anomalie:

Origine degli abbassamenti di pressione:

- errori di concezione o realizzazione mal eseguita;
- difetti della rete (fughe, incrostazioni);
- difetti delle apparecchiature (erogatori, sistemi di pressurizzazione, serbatoi, serbatoi di accumulo, etc.)

Origine delle anomalie agli apparecchi:

- usura;
- assenza di manutenzione regolare.

Origini delle difficoltà di alimentazione:

- assenza di manutenzione alle valvole;
- assenza di controllo alle tubazioni;
- pressione troppo elevata.

Origine dei problemi agli scarichi:

- errori di concezione;
- ostruzioni;
- fughe a livello dei giunti o delle connessioni.

### Anomalie Ricontrabili:

#### Sc-035/An-001 - Corrosione

Corrosione delle tubazioni di adduzione con evidenti segni di decadimento delle stesse evidenziato con cambio di colore e presenza di ruggine in prossimità delle corrosioni.

#### Sc-035/An-002 - Difetti ai raccordi o alle connessioni

Perdite del fluido in prossimità dei raccordi, delle valvole e delle saracinesche dovute a errori o sconnessioni delle giunzioni.

#### Sc-035/An-003 - Difetti alle valvole

Difetti alle valvole dovuti a difficoltà di manovra delle valvole di isolamento.

#### Sc-035/An-004 - Incrostazioni

Accumuli di materiale di deposito all'interno delle tubazioni ed in prossimità dei filtri che causano perdite o rotture delle tubazioni.

#### Sc-035/An-005 - Interruzione del fluido di alimentazione

Interruzione dell'alimentazione principale dovuta ad un'interruzione dell'ente erogatore/gestore.

#### Sc-035/Cn-001 - Controllo degli scarichi

**Procedura:** Controllo  
**Frequenza:** 90 giorni

Controllo della funzionalità degli scarichi dei sanitari ed eventuale sistemazione dei dispositivi non del tutto funzionanti con sostituzione delle parti non riparabili.

**Requisiti da verificare:** -Resistenza a manovre e sforzi d'uso

**Anomalie:** -Difetti ai raccordi o alle connessioni, -Corrosione

### Controlli eseguibili dall'utente

#### Sc-035/Cn-002 - Controllo fissaggio

**Procedura:** Controllo

**Frequenza:** 90 giorni

Controllo e sistemazione del fissaggio dei sanitari e delle cassette a muro con eventuale sigillatura con silicone.

**Requisiti da verificare:** -Regolarità delle finiture

**Anomalie:** -Difetti ai raccordi o alle connessioni

### Controlli eseguibili dall'utente

#### Sc-035/Cn-003 - Controllo flessibili

**Procedura:** Simulazioni

**Frequenza:** 90 giorni

Controllo della tenuta ed eventuale sostituzione dei flessibili di alimentazione.

**Requisiti da verificare:** -Resistenza a manovre e sforzi d'uso

**Anomalie:** -Difetti ai raccordi o alle connessioni, -Corrosione, -Difetti alle valvole

### Controlli eseguibili dall'utente

#### Sc-035/Cn-004 - Controllo sedile wc

**Procedura:** Controllo a vista

**Frequenza:** 60 giorni

Verifica, fissaggio, sistemazione ed eventuale sostituzione dei sedili coprivaso con altri simili e della stessa qualità.

**Requisiti da verificare:** -Resistenza a manovre e sforzi d'uso

### Controlli eseguibili dall'utente

#### Sc-035/Cn-005 - Controllo stato rubinetteria

**Procedura:** Ispezione

**Frequenza:** 90 giorni

Controllo generale di tutta la rubinetteria con apertura e chiusura dei rubinetti associati agli apparecchi sanitari, quelli di arresto e sezionamento per la verifica della manovrabilità e tenuta all'acqua.

**Requisiti da verificare:** -Regolarità delle finiture

**Anomalie:** -Incrostazioni, -Difetti ai raccordi o alle connessioni

### Controlli eseguibili dall'utente

#### Sc-035/Cn-006 - Controllo tenuta degli scarichi

**Procedura:** Controllo a vista

**Frequenza:** 90 giorni

Controllo della tenuta degli scarichi consigillature o sostituzione delle guarnizioni.

**Requisiti da verificare:** -Contenimento della portata dei fluidi apparecchi sanitari

**Anomalie:** -Difetti ai raccordi o alle connessioni, -Corrosione

**Ditte Specializzate:** Idraulico

### Interventi eseguibili dall'utente

#### Sc-035/In-001 - Eliminazione calcare

**Frequenza:** 90 giorni

Eliminazione di presenze di sostanze calcaree negli apparecchi sanitari con l'utilizzo di adeguati prodotti chimici.

## Sub Sistema Impianto elettrico - Su-012

L'impianto elettrico ha la funzione di addurre, distribuire ed erogare energia elettrica. La struttura dell'impianto fa capo a un quadro di consegna Qc posto immediatamente a valle del DG installato dal gestore della rete elettrica di fornitura. A valle del Qc è previsto il quadro generale Qg dal quale si deriva il quadro Qp a servizio delle utenze installate nella palestra. La distribuzione dell'energia avviene con cavi posizionati in apposite canalette e/o cavidotti; l'impianto è stato progettato secondo la CEI 64-8.

### Elenco Componenti

Su-012/Co-026 Quadro elettrico generale in BT

**Componente** Quadro elettrico generale in BT - Su-012/Co-026

*I quadri elettrici previsti in progetto sono: il quadro generale di impianto Qg e il quadro zona palestra Qp*

### Elenco Schede

Su-012/Co-026/Sc-036 Interruttore

## Interruttore - Su-012/Co-026/Sc-036

Apparecchi meccanici di manovra, capaci di stabilire, portare e interrompere correnti in condizioni normali di circuito ed anche di stabilire, portare per un tempo specificato e interrompere correnti in specificate condizioni anormali di circuito come quelle che si verificano nel caso di cortocircuito. La maggior parte degli interruttori in commercio soddisfano i requisiti richiesti per i sezionatori pertanto un interruttore, di solito, è anche sezionatore. Gli interruttori si dividono in: -interruttori di manovra e comando: non dotati di sganciatori, aprono e chiudono correnti fino al valore nominale; ausiliari di comando: interruttori con funzioni di comando e controllo nei circuiti ausiliari (es. interruttori di prossimità induttivi, interruttori di posizione, pulsanti, selettori, ecc.) -interruttori automatici: dotati di sganciatori di sovracorrente (sovraccarichi e cortocircuiti), possono aprire e chiudere correnti fino ad un valore prestabilito (potere di cortocircuito); -interruttori differenziali: dotati di sganciatori di tipo differenziali il cui intervento è funzione della somma vettoriale dei valori istantanei della corrente che fluisce nel circuito principale; essi possono essere dotati anche di sganciatori di sovracorrente, in tal caso prendono il nome di "interruttori differenziali con sganciatori di sovracorrente. Classificazione e normativa di riferimento: Bassa tensione: -interruttori automatici di tipo modulare, per uso domestico e similare con corrente nominale non superiore a 100A (CEI 23-3 - EN 60898); -interruttori automatici del tipo scatolato per uso industriale con corrente nominale da 100 a 3150A. (CEI 17-5 - EN 60947-2); -interruttori automatici per apparecchiature per uso domestico e similare (CEI 23-33 - EN 60934); -interruttori differenziali (CEI 23-42 - EN 61008-1, CEI 23-44 - EN 61009-1); -interruttori di manovra, sezionatori, interruttori di manovra-sezionatori e unità combinate con fusibili (CEI 17-11 - EN 60947-3); -apparecchi di commutazione automatica (CEI 17-47 - EN 60947-6-1); -dispositivi elettromeccanici per circuiti di comando (selettori, pulsanti, ecc.) (CEI 17-45 - EN 60947-5-1, CEI 17-65 - EN 60947-5-4, CEI 17-66 - EN 60947-5-5); -interruttori di prossimità induttivi (CEI 17-23 - EN 50010, CEI 17-24 - EN 50040, CEI 17-25 - EN 50008, CEI 17-26 - EN 50025, CEI 17-27 - EN 50026, CEI 17-29 - EN 50044, CEI 17-35 - EN 50038, CEI 17-36 - EN 50036, CEI 17-37 - EN 50037, CEI 17-40 - EN 50032, CEI 17-53, CEI 17-67 - EN 50227); -interruttori di posizione (finecorsa) (CEI 17-31 - EN 50041 e CEI 17-33 - EN 50047); -interruttori di comando per installazione elettrica fissa per uso domestico e similare (CEI 23-9 - EN 60669-1); -interruttori di comando per apparecchi per uso domestico e similare (CEI 23-11 - EN 61058-1, CEI 23-37 - EN 61058-2-1, CEI 23-47 - EN 61058-2-5); -interruttori elettronici non automatici per installazione fissa per uso domestico e similare (CEI 23-60 - EN 60669-2-1); -interruttori a tempo ritardato (CEI 23-59 - EN 60669-2-3); -interruttori con comando a distanza (CEI 23-62 - EN 60669-2-2).

**Modalità d'uso corretto:** *Tutte le eventuali operazioni, dopo aver tolto la tensione, devono essere effettuate da personale qualificato e dotato di idonei dispositivi di protezione individuali quali guanti e scarpe isolanti. Nel locale dove è installato il quadro deve essere presente un cartello sul quale sono riportate le funzioni degli interruttori, le azioni da compiere in caso di emergenza su persone colpite da folgorazione.*

### Diagnostica:

#### Cause possibili delle anomalie:

Origini delle interruzioni nell'alimentazione:

- interruzione dell'ente erogatore;
- guasti della rete di sicurezza;
- guasti al gruppo elettrogeno;
- disconnessioni: corto circuito accidentale, sovracorrente, difetti di messa a terra.

Origini delle anomalie a quadri e circuiti:

- difetti di taratura dei contatori;
- connessioni di raccordo allentate;
- isolamento anormale provocato da polvere o ossidazione delle masse metalliche.

Origine delle anomalie a elementi terminali:

- collegamento di un apparecchio di potenza superiore a quella ammessa per l'impianto;
- umidità accidentale a ambientale;
- surriscaldamento anormale localizzato che può provocare un difetto di isolamento.

### Anomalie Ricontrabili:

#### Sc-036/An-001 - Corto circuiti

Corto circuiti dovuti a difetti nell'impianto di messa a terra, a sbalzi di tensione (sovraccarichi) o ad altro.

#### Sc-036/An-002 - Difetti agli interruttori

Difetti agli interruttori magnetotermici e differenziali dovuti all'eccessiva polvere presente all'interno delle connessioni o alla presenza di umidità ambientale o di condensa.

#### Sc-036/An-003 - Difetti di taratura

Difetti di taratura dei contattori, di collegamento o di taratura della protezione.

#### Sc-036/An-004 - Disconnessione dell'alimentazione

Disconnessione dell'alimentazione dovuta a difetti di messa a terra, di sovraccarico di tensione di alimentazione, di corto circuito imprevisto.

#### Sc-036/An-005 - Mancanza certificazione ecologica

Mancanza o perdita delle caratteristiche ecologiche dell'elemento.

#### Sc-036/An-006 - Surriscaldamento

Surriscaldamento che può provocare difetti di protezione e di isolamento. Può essere dovuto a ossidazione delle masse metalliche.

#### Sc-036/Cn-001 - Controllo alimentazione

**Procedura:** Ispezione  
**Frequenza:** 180 giorni

Controllo integrità ed efficienza alimentazione.

**Requisiti da verificare:** -Contenimento delle dispersioni elettriche

**Anomalie:** -Corto circuiti, -Disconnessione dell'alimentazione

### Controlli eseguibili dall'utente

**Sc-036/Cn-002 - Controllo componenti**

**Procedura:** Revisione  
**Frequenza:** 180 giorni

Controllo morsetteria e serraggio connessioni varie.

**Requisiti da verificare:** *-Contenimento delle dispersioni elettriche, -Limitazione dei rischi di intervento*

**Anomalie:** *-Corto circuiti, -Surriscaldamento*

**Controlli eseguibili dall'utente****Sc-036/Cn-003 - Controllo qualità materiali elettrici**

**Procedura:** Controllo  
**Frequenza:** 180 giorni

Verificare che le caratteristiche degli elementi utilizzati corrispondano a quelle indicate dal produttore e che siano idonee all'utilizzo.

**Ditte Specializzate:** Eletttricista

**Interventi eseguibili dall'utente****Sc-036/In-001 - Intervento su differenziale**

**Frequenza:** 60 giorni

Prova di intervento dell'eventuale dispositivo differenziale.